



UNIVERSIDAD
AUTÓNOMA
DE ICA

UNIVERSIDAD AUTÓNOMA DE ICA
FACULTAD DE CIENCIAS DE LA SALUD
PROGRAMA ACADÉMICO DE PSICOLOGÍA

TESIS

**SATISFACCIÓN SEXUAL Y PREDISPOSICIÓN A LA
INFIDELIDAD EN USUARIOS QUE ASISTEN A UN
ESTABLECIMIENTO DE SALUD, AYACUCHO – 2022**

LÍNEA DE INVESTIGACIÓN
CALIDAD DE VIDA, RESILIENCIA Y BIENESTAR
PSICOLÓGICO

PRESENTADO POR
EDDY SAMUEL MALLQUI CERDA
LEIDY CHAVELY MEDRANO BARBOZA

TESIS DESARROLLADA PARA OPTAR EL TÍTULO
PROFESIONAL DE LICENCIADO(A) EN PSICOLOGÍA

DOCENTE ASESOR
MG. JOEL BASILIO GRADOS VILLAGARAY
CÓDIGO ORCID N° 0000-0001-8734-1083

CHINCHA, 2023

CONSTANCIA DE APROBACIÓN DE LA INVESTIGACIÓN

Chincha, 15 de septiembre del 2022.

Dra. JUANA MARÍA MARCOS ROMERO


DECANA DE LA FACULTAD DE CIENCIAS DE LA SALUD.

Presente. –

De mi especial consideración:

Sirva la presente para saludarla e informar que los bachilleres: Eddy Samuel Mallqui Cerda con DNI N° 75009748 y Leidy Chavely Medrano Barboza con DNI N°70090237, de la Facultad de Ciencias de la Salud, del programa Académico de Psicología Humana, han cumplido con presentar su tesis titulada: "SATISFACCIÓN SEXUAL Y PREDISPOSICIÓN A LA INFIDELIDAD EN USUARIOS QUE ASISTEN A UN ESTABLECIMIENTO DE SALUD, AYACUCHO – 2022." Con mención:

APROBADO (A):



Por lo tanto, queda expedito para para la revisión de los Jurados para su sustentación.

Agradezco por anticipado la atención a la presente, aprovecho la ocasión para expresar los sentimientos de mi especial consideración y deferencia personal.

Cordialmente,



Mg. JOEL BASILIO GRADO VILLAGARAY
CODIGO ORCID N° 0000-0001-8734-1083

DECLARATORIA DE AUTENCIDAD DE LA INVESTIGACIÓN

Yo, Leidy Chavely Medrano Barboza, identificada con DNI N° 70090237, en mi condición de estudiante del programa de estudios de proyecto de tesis, de la Facultad de Psicología Humana, en la Universidad Autónoma de Ica y que habiendo desarrollado la Tesis titulada: **"SATISFACCIÓN SEXUAL Y PREDISPOSICIÓN A LA INFIDELIDAD EN USUARIOS QUE ASISTEN A UN ESTABLECIMIENTO DE SALUD DE AYACUCHO – 2022."**, declaro bajo juramento que:

- a. La investigación realizada es de mi autoría
- b. La tesis no ha cometido falta alguna a las conductas responsables de investigación, por lo que, no se ha cometido plagio, ni autoplagio en su elaboración.
- c. La información presentada en la tesis se ha elaborado respetando las normas de redacción para la citación y referenciación de las fuentes de información consultadas. Así mismo, el estudio no ha sido publicado anteriormente, ni parcial, ni totalmente con fines de obtención de algún grado académico o título profesional.
- d. Los resultados presentados en el estudio, producto de la recopilación de datos son reales, por lo que, el investigador no ha incurrido ni en falsedad, duplicidad, copia o adulteración de estos, ni parcial, ni totalmente.
- e. La investigación cumple con el porcentaje de similitud establecido según la normatividad.

13%

Autorizo a la universidad Autónoma de Ica, de identificar plagio, autoplagio, falsedad de información o adulteración de estos, se proceda según lo indicado por la normativa vigente de la universidad, asumiendo las consecuencias o sanciones que se deriven de alguna de las malas conductas.



DNI: 70090237

Ayacucho, 29 de septiembre del 2022

DECLARATORIA DE AUTENCIDAD DE LA INVESTIGACIÓN

Yo, Leidy Chavely Medrano Barboza, identificada con DNI N° 70090237 y Eddy Samuel Mallqui Cerda, identificado con DNI N° 75009748, en nuestra condición de estudiantes del programa de estudios de Psicología de la Facultad de Ciencias de las Salud, en la Universidad Autónoma de Ica y que habiendo desarrollado la Tesis titulada: "**SATISFACCIÓN SEXUAL Y PREDISPOSICIÓN A LA INFIDELIDAD EN USUARIOS QUE ASISTEN A UN ESTABLECIMIENTO DE SALUD DE AYACUCHO – 2022.**", declaramos bajo juramento que:

- a. La investigación realizada es de nuestra autoría
- b. La tesis no ha cometido falta alguna a las conductas responsables de investigación, por lo que, no se ha cometido plagio, ni auto plagio en su elaboración.
- c. La información presentada en la tesis se ha elaborado respetando las normas de redacción para la citación y referenciación de las fuentes de información consultadas. Así mismo, el estudio no ha sido publicado anteriormente, ni parcial, ni totalmente con fines de obtención de algún grado académico o título profesional.
- d. Los resultados presentados en el estudio, producto de la recopilación de datos son reales, por lo que, el(la) investigador(a) no ha incurrido ni en falsedad, duplicidad, copia o adulteración de estos, ni parcial, ni totalmente.
- e. La investigación cumple con el porcentaje de similitud establecido según la normatividad vigente de la Universidad (no mayor al 28%), el porcentaje de similitud alcanzado es del:

13%

Autorizamos a la universidad Autónoma de Ica, de identificar plagio, auto plagio, falsedad de información o adulteración de estos, se proceda según lo indicado por la normativa vigente de la universidad, asumiendo las consecuencias o sanciones que se deriven de alguna de las malas conductas.

Chincha Alta, 29 de septiembre del 2022



Bachiller I

DNI: 70090237



Bachiller II

DNI: 75009748

Dedicatoria

El presente trabajo le dedico a mi madre por el apoyo incondicional que me brinda, así mismo por haberme guiado por el buen camino y de esta manera ir logrando mis metas trazadas.

Leidy Chavely Medrano Barboza

El presente trabajo se la dedico a mi madre y mis hermanas por el apoyo brindado en mi desarrollo personal y profesional. Y mencionarlas que con esfuerzo y dedicación podemos lograr nuestros objetivos.

Eddy Samuel Mallqui Cerda

Agradecimiento

Agradecemos a Dios por guiarnos e iluminarnos en nuestra trayectoria personal y profesional, así mismo por permitirnos concretar con una de nuestras metas de nuestro plan de vida.

Agradecemos a nuestros familiares, especialmente a nuestras madres, quienes fueron un pilar importante en nuestro andar, por brindarnos el apoyo necesario y la fortaleza en aquellos momentos de dificultad y debilidad.

Agradecemos también a nuestro asesor por la guía y la paciencia brindada durante el proceso del desarrollo de tesis.

Los autores.

Resumen

Objetivo: Determinar la relación que existe entre la satisfacción sexual y la predisposición a la infidelidad en usuarios que asisten a un establecimiento de salud, Ayacucho - 2022.

Método y material: Estudio de tipo básica, corte transversal, nivel correlacional y diseño no experimental. La muestra fue de 184 usuarios, quienes respondieron a una escala de calificación de tipo Likert, el primer instrumento fue el inventario de satisfacción sexual que cuenta con 29 ítems y el segundo instrumento fue la escala de infidelidad – EDI que tiene 26 ítems.

Resultados: Se observó que el 35,9% presenta un nivel de satisfacción sexual baja, 37,5% medio y 26,6% alto. Por otro lado, en la dimensión emocional de la infidelidad se tuvo el 82,1% de nivel bajo, 16,8% nivel medio y 1,1% nivel alto. Así mismo, en la dimensión cognitivo de la infidelidad se tuvo el 81,0% de nivel bajo, 16,3% nivel medio y 2,7% nivel alto. En la dimensión sexual se tuvo el 87,0% de nivel bajo, 12,5% nivel medio y 0,5% nivel alto.

Conclusiones: Existe relación significativa entre la satisfacción sexual y la predisposición a la infidelidad en usuarios que asisten a un establecimiento de salud, Ayacucho - 2022; que se refleja en el p valor de 0,017, así mismo en el coeficiente de Rho de Spearman de -0,176 que es negativo bajo.

Palabras claves: Satisfacción sexual, infidelidad.

Abstrac

Objective: To determine the relationship between sexual satisfaction and the predisposition to infidelity in users who attend a health facility, Ayacucho – 2022.

Method and material: basic type study, cross section, correlational level and non-experimental design. The sample consisted of 184 users, who responded to a Likert-type rating scale, the first instrument was the sexual satisfaction inventory, which has 29 itmes, and the second was the infidelity scale – EDI, wichh has 26 items.

Results: It was observed that 35,9% have a low level of sexual satisfaction 37,5% médium and 26,6% high. On the other hand, in the emotional dimensión of infidelity, 82,1% had a low level, 16,8% médium level and 1,1% high level. Likewise, in the cognitive dimensión of infidelity, 81,0% had a low level, 16,3% a médium level and 2,7% a high level. In the sexual dimensión 87,0% had a low level, 12,5% a médium level and 0,5% a high level.

Conclusions: There is a significant relationship between sexual satisfaction and the pedisposition to infidelity in users who attend a health facility, Ayacucho - 2022; which is reflected in the p value of 0,017, as well as in the Spearman´s Rho coefficient of -0,176 which is low negative.

Keywords: Sexual satisfaction, infidelity.

Índice general

Portada.....	i
Constancia de aprobación de investigación.....	ii
Declaratoria de la autenticidad de la investigación ... ¡Error! Marcador no definido.	
Dedicatoria.....	v
Agradecimiento	vi
Resumen	vii
Abstrac.....	viii
Índice general / índice de tablas académica y de figuras.....	ix
I. INTRODUCCIÓN.....	13
II. PLANTEAMIENTO DEL PROBLEMA	15
2.1 Descripción del problema	15
2.2 Pregunta de investigación general.....	17
2.3 Preguntas de investigación específicas	17
2.4 Objetivo general.....	18
2.5 Objetivos específicos	18
2.6 Justificación e importancia.....	18
2.7 Alcances y limitaciones.....	20
III. MARCO TEÓRICO	22
3.1 Antecedentes.....	22
3.2 Bases teóricas	29
3.3 Marco conceptual.	46
IV. METODOLOGÍA.....	49
4.1 Tipo y nivel de investigación	49
4.2 Diseño de la investigación.	49
4.3 Hipótesis general y específicas	50

4.4	Identificación de las variables	51
4.5	Matriz de operacionalización de variables	52
4.6	Población – muestra	55
4.7	Técnicas e instrumentos de recolección de información.....	56
4.8	Técnicas de análisis y procesamiento de datos.....	60
V.	RESULTADOS	62
5.1	Presentación de resultados	62
5.2	Interpretación de resultados	73
VI.	ANÁLISIS DE LOS RESULTADOS	75
6.1	Análisis inferencial	75
VII.	DISCUSIÓN DE RESULTADOS	81
7.1	Comparación de resultados	81
	CONCLUSIONES Y RECOMENDACIONES	83
	REFERENCIAS BIBLIOGRÁFICAS	85
	ANEXOS	93
	Anexo 1: Matriz de consistencia	94
	Anexo 2: Instrumento de recolección de datos	95
	Anexo 3: Autorización para el uso de instrumentos	100
	Anexo 4: Base de datos.....	102
	Anexo 5: Informe de turnitin.....	112
	Anexo 6: Evidencias fotográficas.....	113

Índice de tablas

Tabla 1: Baremos de la variable satisfacción sexual	58
Tabla 2: Baremos de la variable predisposición a la infidelidad.....	59
Tabla 3: <i>Satisfacción sexual en usuarios que asisten a un Establecimiento de Salud, Ayacucho - 2022.....</i>	62
Tabla 4: <i>Factor afectivo de la satisfacción sexual en usuarios que asisten a un Establecimiento de Salud, Ayacucho - 2022.....</i>	63
Tabla 5: <i>Factor bienestar de la satisfacción sexual en usuarios que asisten a un Establecimiento de Salud, Ayacucho - 2022.</i>	64
Tabla 6: <i>Factor erotismo de la satisfacción sexual en usuarios que asisten a un Establecimiento de Salud, Ayacucho - 2022.</i>	65
Tabla 7: <i>Factor respeto y responsabilidad de la satisfacción sexual en usuarios que asisten a un Establecimiento de Salud, Ayacucho - 2022.</i>	66
Tabla 8: <i>Factor estímulos sensoriales de la satisfacción sexual en usuarios que asisten a un Establecimiento de Salud, Ayacucho - 2022.</i>	67
Tabla 9: <i>Factor comunicación de la satisfacción sexual en usuarios que asisten a un Establecimiento de Salud, Ayacucho - 2022.</i>	68
Tabla 10: <i>Predisposición a la infidelidad en usuarios que asisten a un Establecimiento de Salud, Ayacucho - 2022.....</i>	69
Tabla 11: <i>Infidelidad emocional en usuarios que asisten a un Establecimiento de Salud, Ayacucho - 2022.....</i>	70
Tabla 12: <i>Infidelidad cognitivo en usuarios que asisten a un Establecimiento de Salud, Ayacucho - 2022.....</i>	71
Tabla 13: <i>Infidelidad sexual en usuarios que asisten a un Establecimiento de Salud, Ayacucho - 2022.....</i>	72

Índice de figuras

<i>Gráfico 1.</i> Satisfacción sexual en usuarios que asisten a un Establecimiento de Salud, Ayacucho - 2022.....	62
<i>Gráfico 2.</i> Factor afectivo de la satisfacción sexual en usuarios que asisten a un Establecimiento de Salud, Ayacucho - 2022.	63
<i>Gráfico 3.</i> Factor bienestar de la satisfacción sexual en usuarios que asisten a un Establecimiento de Salud, Ayacucho - 2022.	64
<i>Gráfico 4.</i> Factor erotismo de la satisfacción sexual en usuarios que asisten a un Establecimiento de Salud, Ayacucho - 2022.	65
<i>Gráfico 5.</i> Factor respeto y responsabilidad de la satisfacción sexual en usuarios que asisten a un Establecimiento de Salud, Ayacucho - 2022.	66
<i>Gráfico 6.</i> Factor respeto y responsabilidad de la satisfacción sexual en usuarios que asisten a un Establecimiento de Salud, Ayacucho - 2022.	67
<i>Gráfico 7.</i> Factor comunicación de la satisfacción sexual en usuarios que asisten a un Establecimiento de Salud, Ayacucho - 2022.	68
<i>Gráfico 8.</i> Predisposición a la infidelidad en usuarios que asisten a un Establecimiento de Salud, Ayacucho - 2022.....	69
<i>Gráfico 9.</i> Infidelidad emocional en usuarios que asisten a un Establecimiento de Salud, Ayacucho - 2022.....	70
<i>Gráfico 10.</i> Infidelidad cognitivo en usuarios que asisten a un Establecimiento de Salud, Ayacucho - 2022.....	71
<i>Gráfico 11.</i> Infidelidad sexual en usuarios que asisten a un Establecimiento de Salud, Ayacucho - 2022.....	72

I. INTRODUCCIÓN

Los problemas a causa de la infidelidad cada día se vuelven más recurrentes, generando este suceso un desequilibrio en la familia, hecho que son motivo de consulta psicológica para muchas parejas. Hoy en día hablar de ello ya no es considerado un tabú, por el contrario, suena pícaro y divertido, en consecuencia, no se le ha prestado la debida importancia. Los motivos por las cuales puede producirse un episodio de infidelidad son diversos, entre ellas la insatisfacción sexual, que tiene que ver con la incapacidad de resolver adecuadamente las diferencias sexuales, lo cual genera un general malestar o frustración en uno o ambos miembros de la pareja.

Ludges *et al.* (2019) menciona que la satisfacción sexual es la percepción individual de agrado o desagrado que la persona siente respecto a su vida sexual, así como también la capacidad que tiene cada individuo para sentir placer en su actividad sexual.

García (2021) refiere que la infidelidad es considerada como la deslealtad de una persona hacia su pareja con otra que no es su cónyuge, en la que se presenta una relación romántica o amorosa, así como también se puede dar encuentros sexuales.

Estudiar la infidelidad es de suma importancia, debido a que, si bien es cierto no constituye una categoría diagnóstica, urge tomar en serio toda la sintomatología que provoca, fundamentalmente en la persona que la sufre, puesto que genera daños psicológicos que perduran en el tiempo y provoca trastornos psicológicos como ansiedad y depresión. Además, tiene graves consecuencias tanto a nivel individual como familiar, social y económico, desencadenando una inestabilidad en la relación amorosa que frecuentemente desemboca en separación y divorcio.

Por otro lado, la satisfacción sexual influye en el estado de bienestar del ser humano. He aquí la importancia de su estudio, ya que la presencia de bajos niveles de satisfacción sexual podría influir de manera negativa en el estado emocional de las personas, teniendo en consecuencia la búsqueda de cubrir esta necesidad, lo cual podría llevar al ser humano a

satisfacer estas carencias de diversas maneras, entre ellas: la búsqueda de terceros.

Por lo tanto, el objetivo de nuestra investigación es determinar la relación que existe entre la satisfacción sexual y la predisposición a la infidelidad en usuarios que asisten a un establecimiento de salud, Ayacucho – 2022.

En el capítulo I, se presenta la introducción donde se describe de brevemente los puntos que se abarcará en la presente investigación.

En el capítulo II, se describe la realidad problemática, la formulación del problema, los objetivos y la justificación e importancia.

En el capítulo III, está enfocado a los antecedentes, bases teóricas y el marco conceptual.

En el capítulo IV, se da a conocer la metodología, explicando el tipo y nivel de investigación, diseño, hipótesis, identificación de variables, matriz de operacionalización de variables, población y muestra, técnicas e instrumentos de recolección de información y técnica de análisis y procesamiento de datos.

En el capítulo V, se describe los resultados obtenidos sobre las variables de la investigación, mediante la presentación de tablas y la interpretación de ellas.

En el capítulo VI, se realiza el análisis inferencial de los resultados.

En el capítulo VII, se detalla la discusión de los resultados.

Se añaden también las conclusiones y recomendaciones, referencia bibliográficas y anexos.

Los autores

II. PLANTEAMIENTO DEL PROBLEMA

2.1 Descripción del problema

A lo largo de la historia la infidelidad se consideró una problemática que estuvo presente en las distintas culturas. En el imperio romano el matrimonio se daba con fines sociales y económicos, debido a ello muchas parejas carecían de atracción sexual, lo que llevaba a las personas a buscar satisfacción sexual con terceros. En Grecia si una mujer tenía como marido a una persona mayor podía llevar a casa a una pareja más joven para reproducirse. En la edad media con el dominio de la iglesia la sexualidad debía limitarse a la reproducción, de lo contrario se consideraba como lujuria (un pecado), mientras que el adulterio era visto como un delito. Los budistas consideraban perjudicial el adulterio, ya que producía dolor en la persona engañada. En la sociedad victoriana la mujer debía abocarse en darle placer a su esposo (Fayanás, 2021). Por su parte Godoy y Godoy (2019) consideran que la infidelidad tuvo un crecimiento desde los años 60, principalmente relacionado a las consecuencias de la revolución sexual como la inestabilidad de las relaciones, la sobre sexualización de las personas, la incorporación de las mujeres al ámbito laboral y la ruptura moral dentro de la sociedad.

A nivel mundial Domínguez *et al.* (2017) desarrolló una investigación en estudiantes universitarios de España, donde los resultados indican que el 31,5 % de la muestra ha sido infiel, al menos, una vez y un 32,8 % ha sido víctima de una infidelidad. Por su parte Diaz (2019) realiza un estudio en una universidad española observó que un (65.4%) de hombres y un 33.0 % mujeres comentaron que durante su relación actual habían tenido contacto sexual en secreto con una persona distinta a su pareja. Respecto a la satisfacción sexual, el Portal estadístico internacional (Statista) (2019) en su estudio de la población española, observó que para el 2016 se registraron aproximadamente 191.000 casos de ausencia o pérdida de la satisfacción sexual.

A nivel latinoamericano en una encuesta realizada por Dive marketing (2018) en México a 300 personas mayores de 18 años, logró observar que 67% de los mexicanos confesó haber sido infiel en algún momento, un 59% se han arrepentido de la infidelidad, el 44% afirma que sería infiel por deseo sexual y un 36% lo haría por curiosidad sexual y el 50% de los mexicanos que fueron infieles han sufrido la terminación la relación como consecuencia negativa de infidelidad. Por su parte Britos *et al.* (2018) desarrollaron una investigación para estudiar las características que se presentan en la infidelidad en paraguayos, donde observó que el 33% de las mujeres y un 50% de varones fueron infiel, mientras que 70,8% mujeres y un 54,2% hombres reportaron que le fueron infiel. En relación a la satisfacción sexual, Moral (2020) en México realizó un estudio en personas casadas, donde se observó que el 42% de varones casados y el 39% de mujeres casadas presentan bajos niveles de satisfacción sexual.

A nivel nacional, Condori y Pari (2021), realizaron en Juliaca una investigación respecto inclinación hacia a la infidelidad, encuentra que un 56.9% de la muestra evidencia una tendencia a la infidelidad de nivel medio. Por su parte Pozo (2021) realizó una investigación en Abancay con personas involucradas con violencia contra la mujer, observó que un 96.7% afirma haber sufrido violencia a causa de la infidelidad. En relación a la satisfacción sexual, Aquehua (2019) realizó una investigación en Cusco respecto a la satisfacción sexual en estudiantes de psicología de una universidad, logró observar que el 49% de los varones, presentan niveles bajos de satisfacción sexual, mientras que 34.3%, presentan niveles intermedios de satisfacción sexual, por el lado de las mujeres, el 46.2% presentan niveles bajos de satisfacción sexual y el 37.3% presentan niveles intermedios de satisfacción sexual.

En el contexto local, en el establecimiento de salud, se puede observar que una de las causas de los problemas de pareja más recurrentes viene a ser la infidelidad, lo cual este comportamiento genera en la persona afectada problemas en la salud mental, tales como: el estrés post traumático, depresión, ansiedad e incluso ideas e

intentos de suicidio. Así mismo se puede percibir que a partir de esta situación se generan sentimientos negativos hacia la pareja, como la ira, el rencor, la venganza y los celos; inclusive algunas presentan sentimientos de culpa, por el mismo hecho de interrogarse a sí mismos el porqué de esa situación.

Debido a ello, es importante entender que la presente investigación pretende aproximar dos variables vinculadas con la relación de la pareja como son infidelidad y satisfacción sexual. Debido a que estas problemáticas influyen en el estado de bienestar de las personas, así como también pueden llegar a generar daños en la pareja como divorcios y problemas psicológicos como la depresión, ansiedad, entre otros a causa de infidelidad.

2.2 Pregunta de investigación general

¿Qué relación existe entre la satisfacción sexual y la predisposición a la infidelidad en usuarios que asisten a un establecimiento de salud, Ayacucho - 2022?

2.3 Preguntas de investigación específicas

P.E.1. ¿Qué relación existe entre la satisfacción sexual y la dimensión emocional en usuarios que asisten a un establecimiento de salud, Ayacucho - 2022?

P.E.2. ¿Qué relación existe entre la satisfacción sexual y la dimensión cognitivo en usuarios que asisten a un establecimiento de salud, Ayacucho - 2022?

P.E.3. ¿Qué relación existe entre la satisfacción sexual y la dimensión sexual en usuarios que asisten a un establecimiento de salud, Ayacucho - 2022?

2.4 Objetivo general

Determinar la relación que existe entre la satisfacción sexual y la predisposición a la infidelidad en usuarios que asisten a un establecimiento de salud, Ayacucho - 2022.

2.5 Objetivos específicos

O.E.1. Identificar la relación que existe entre la satisfacción sexual y la dimensión emocional en usuarios que asisten a un establecimiento de salud, Ayacucho - 2022.

O.E.2. Identificar la relación que existe entre la satisfacción sexual y la dimensión cognitivo en usuarios que asisten a un establecimiento de salud, Ayacucho - 2022.

O.E.3. Identificar la relación que existe entre la satisfacción sexual y la dimensión sexual en usuarios que asisten a un establecimiento de salud, Ayacucho - 2022.

2.6 Justificación e importancia

Justificación

El presente trabajo se justifica en los siguientes ámbitos:

Justificación teórica

El presente trabajo de investigación se realizó con el propósito de aportar conocimientos que nos ayuden a entender y comprender la relación que existe entre la satisfacción sexual y la predisposición a la infidelidad, así como también brindar datos estadísticos de cada una de las variables estudiadas; puesto que es una problemática que se viene suscitando durante muchos años y al parecer es un problema de nunca acabar. Así mismo esta investigación nos ayudó a obtener información actualizada sobre las variables de estudio; hecho que se convierte en una fuente de consulta para futuras investigaciones.

Justificación práctica

El presente trabajo de investigación es importante debido a que permite conocer el tipo de relación que presentan las variables de estudio, que vienen a ser predisposición a la infidelidad y la satisfacción sexual. De tal manera que en base a los resultados podamos brindar datos al ámbito académico respecto al grado de relación que presenten las variables en cuestión y como estas llegan a influir en la dinámica de pareja dentro de sociedad ayacuchana, buscando ampliar la escasa información respecto a cómo podría llegar a influenciar la insatisfacción sexual como predisponente a la conducta infiel, del mismo modo nos permite ampliar el conocimiento sobre la importancia de ambas variables.

Justificación metodológica

La investigación cumple con un rigor científico acorde al objetivo de investigación propuesto, siendo de enfoque cuantitativo, de tipo básica, de corte transversal, nivel correlacional y diseño no experimental, lo que nos permite conocer la relación que existe entre ambas variables; así mismo ello nos es útil de referencia para futuras investigaciones. Los instrumentos utilizados fueron adaptados y estandarizados a nuestra realidad, con ello los próximos estudios con una problemática similar tendrán más facilidad para desarrollar su investigación, llegando a ser un referente para futuras investigaciones relacionadas a la satisfacción sexual y/o predisposición a la infidelidad, así como también en plantear debates o comparaciones respecto a otras investigaciones que aborden temas similares, como vendrían a ser la importancia o beneficios de la satisfacción sexual en las relaciones de pareja o busquen estudiar otras posibles causas que se relacionen con la predisposición a la infidelidad o la conducta infiel.

Justificación psicológica

La investigación realizada surge debido a que hoy en día muchas de las parejas afrontan un problema de infidelidad ello debido

a distintos factores tales como la insatisfacción de la pareja, que va desde lo sentimental, sexual, comunicación y atención. Temas que no son abordados adecuadamente tanto como en causalidad ni en las consecuencias psicológicas, en dicha linealidad el estudio busca encontrar el nivel de relación o influencia que puedan tener las variables insatisfacción sexual e infidelidad. Por otro lado, contribuye a tener información actualizada para el ámbito psicológico, y así, de esta manera se pueda tener mayor consideración de la importancia que puedan tener ambos factores, para fomentar el fortalecimiento de las relaciones en pareja dentro de las sesiones de terapia individual y de pareja, o también usar los resultados para desarrollar programas de orientación dirigidos al fortalecimiento de las relaciones de pareja a través de la importancia de lograr una mutua satisfacción sexual dentro la intimidad.

Importancia

El estudio es importante debido a que nos permite obtener datos de manera estadística respecto a las variables de estudio, así como también el grado de relación que presentan para así poder interpretarlas en función a nuestra realidad problemática ayacuchana, de esta manera entender el fenómeno de la infidelidad, por otro lado también sus causas y consecuencias que viven las parejas de nuestra región, de tal manera que podamos realizar posteriormente intervenciones ajustadas a la realidad de cada pareja con el fin de poder mejorar las relaciones de pareja en nuestra sociedad ya que esto repercute directamente a la preservación de la integridad de las familias y el buen desarrollo de las mismas.

2.7 Alcances y limitaciones

Alcances

Alcance social: Personas que se encuentran en una relación de pareja mayor a 6 meses entre edades de 19 a 45 años.

Alcance espacial o geográfico: La presente investigación se realizó en un establecimiento de salud, Ayacucho - 2022.

Alcance temporal: La investigación se llevó a cabo en el año 2022.

Alcance metodológico: La investigación fue de enfoque cuantitativo, tipo básica, corte transversal, nivel correlacional y un diseño no experimental.

Limitaciones

La carencia de bibliotecas físicas en la ciudad de Ayacucho, así como también la carencia de libros, revistas o artículos actualizados que traten de temas psicológicos como la satisfacción sexual y la infidelidad.

Limitación teórica para encontrar información actualizada sobre las variables que se viene estudiando.

III. MARCO TEÓRICO

3.1 Antecedentes

Antecedentes internacionales

Díaz (2019) en su investigación titulada: El Apego y su Relación con Infidelidad y la Satisfacción en la Relación de Pareja. Tuvo como objetivo estudiar la relación entre los estilos evitativo y ansioso del apego adulto y la infidelidad sexual, teniendo en cuenta la satisfacción con la relación de pareja, la percepción de las consecuencias positivas y negativas de la infidelidad. La metodología de la investigación fue no experimental, de tipo transversal, con un enfoque cuantitativo de tipo correlacional y de mediación. La muestra estuvo conformada por 403 estudiantes, 270 mujeres y 133 hombres de la Universidad Autónoma de Santo Domingo. Se usó como instrumento de recolección de datos: Experiences in close relationships (ECR), Couples satisfaction index (CSI-16) y el inventario multidimensional de infidelidad (IMIN). Los resultados señalan que el 47,7% de los encuestados afirma haber sido infiel a su pareja, los hombres cometen más actos de infidelidad sexual y tienden a ver más consecuencias positivas que las mujeres; la infidelidad sexual se correlacionó de manera significativa con todas las escalas, positivamente en el caso del apego evitativo, el apego ansioso y las consecuencias positivas de la infidelidad y negativamente con la satisfacción con la relación de pareja y las consecuencias negativas de la infidelidad, las variables de satisfacción con la relación de pareja y las percepciones de las consecuencias positivas de la infidelidad median entre el apego evitativo y la infidelidad sexual. Se concluye que el apego evitativo podría llevar a relaciones de pareja menos satisfactorias y a percepciones más positivas de las consecuencias de la infidelidad, ambas, a su vez, a mayor infidelidad. Se puede observar que casi el 50% de personas fueron infieles en algún momento, por ello es importante estudiar los posibles factores que la generan, del mismo modo tuvo un objetivo muy similar al presente estudio, lo cual es de gran utilidad para la investigación.

Rueda (2021) en su investigación titulada: Depresión y satisfacción sexual en hombres que han experimentado infidelidad. Tuvo como objetivo explorar la relación entre ansiedad, depresión y satisfacción sexual en hombres colombianos heterosexuales y de sexualidad diversa de 18 a 55 años que han experimentado infidelidad de tipo sexual o emocional. La metodología de la investigación tuvo un diseño transeccional causal. La muestra estuvo conformada por 436 hombres colombianos que estuvieran en una relación por lo menos 6 meses. Se usó como instrumento de recolección de datos: Sexuality Scale, Massachusetts General Hospital-Sexual Functioning Questionnaire y DASS 21. Los resultados señalan que el 53,7 % reportó haber experimentado infidelidad de tipo sexual o emocional, la infidelidad no muestra una relación significativa sobre la satisfacción sexual. Se concluye que la infidelidad tiene un efecto positivo en la ansiedad y depresión mientras que presenta un efecto negativo en la satisfacción sexual, sin embargo, la infidelidad no predice la satisfacción sexual. A través de esta investigación se logra observar que un poco más del 50% de personas fueron víctimas de infidelidad y se busca encontrar una relación con la satisfacción sexual.

Sanchez (2021) en su investigación titulada: Conductas relacionadas a la infidelidad en las redes sociales y satisfacción marital en cónyuges del distrito Perimetral, Guayaquil 2020. Tuvo como objetivo identificar la relación entre las conductas relacionadas a la infidelidad en redes sociales y la satisfacción marital. La metodología de la investigación fue de corte transversal no experimental. La muestra estuvo conformada por 340 participantes que asistían frecuentemente a las iglesias del distrito perinatal, además que tuvieran por lo menos 1 año de matrimonio y un hijo. Los instrumentos utilizados para la recolección de datos fueron: el inventario breve de conductas relacionadas a la infidelidad en redes sociales (ICRIRS) y la Escala de satisfacción marital (ESM). Los resultados señalan que el 81,2% de encuestados presentan conductas relacionadas a la infidelidad en redes sociales, estas conductas se presentan en aquellos que tienen

entre 1 a 5 años de matrimonio con un 66,7%, seguidos por los de 16 a 20 años en un 19%; mientras, los que llevan de 6 a 10 años de compromiso con un 85,7%. por otro lado, el 83,2% de los participantes presentaron insatisfacción marital, aun así, no se logra encontrar una relación significativa entre las conductas relacionadas a la infidelidad en las redes sociales, y la satisfacción marital. Se concluye que no existe relación estadísticamente significativa entre las conductas relacionadas a la infidelidad en las redes sociales y satisfacción de parejas ($\rho=0,056$; $p= 0,305$). La investigación muestra que más del 80% de las personas mostraron conductas relacionadas con infidelidad en redes sociales, así como también una gran presencia de insatisfacción marital, variables que tienen estrecha relación con las de la presente investigación.

Moral (2020) en su investigación titulada: Diferencias entre sexos en un modelo predictivo de conducta de infidelidad sexual en personas casadas mexicanas. Tuvo como objetivo explorar las diferencias entre sexos de un enfoque psicosocial para predecir la infidelidad sexual. La metodología de estudio fue de tipo empírico, con un diseño ex post facto, de corte transversal. La muestra estuvo conformada por 422 mujeres y 368 hombres residentes en Monterrey. Se usó como instrumentos de recolección de datos la Escala de Valoración de la Relación (EVR), El índice de Satisfacción Sexual (ISS), La Escala de Actitud hacia la Exclusividad Marital (AEM), la Escala de Conducta Infiel (ECI), la Escala de Búsqueda de Sensaciones Sexuales (EBSS), y la Escala de Engrandecimiento Marital. Los resultados mostraron que el 78% de varones y el 53% de mujeres indicaron tener conductas de infidelidad sexual, mientras que el 42% de varones y el 39% de mujeres no están satisfechos sexualmente. Se concluye que los varones presentan mayor nivel en el deseo de infidelidad sexual respecto a las mujeres, por otro lado, el deseo de infidelidad sexual se ve influido por la satisfacción sexual. La investigación muestra como otras variables similares a la satisfacción sexual como son la búsqueda de sensaciones sexuales y valoración de la relación que tienen

interacción directa con la relación de pareja interactúan con la variable predisposición a la infidelidad y así poder ver cuál de estas es más influyente a la hora de ejecutar la conducta infiel. Podemos ver que casi un 80% de los encuestados mencionaron tener o haber presentado conductas de infidelidad sexual, en contraste también el 40% señala no encontrarse sexualmente satisfecha, datos que nos ayudan a tener una idea de la presencia porcentual de las variables que se pretende estudiar.

Sánchez (2021) en su investigación titulada: Influencia de los acuerdos de pareja en comunicación, celos y satisfacción sexual y afectiva. Tuvo como objetivo conocer las principales diferencias de funcionamiento de las parejas respecto a la satisfacción sexual y de pareja, sensación de celos en las relaciones monogámicas y no monogámicas. La metodología de estudio fue un estudio empírico ex post-facto y observacional. La muestra estuvo conformada por 334 participantes españoles. Se usó como instrumentos de recolección de datos, datos sociodemográficos, el cuestionario de variables de la relación, la escala de Satisfacción Marital de Kansas (KMS), la escala de Comunicación Autopercebida en la Relación de Pareja (CARP), la Nueva Escala de Satisfacción Sexual Corta, y la escala de Celos Románticos (CR). Los resultados mostraron que se presentan los mismos niveles de satisfacción sexual y emocional las relaciones monógamas ($x= 11,85$) y no monógamas ($x= 11,94$). Se concluye que una persona puede sentirse satisfecha sexualmente ya sea con una o dos personas, ya que aquella sensación viene a ser propio de cada persona, los celos se mantienen presente de manera equivalente en los diversos tipos de relación estudiados, la comunicación en las relaciones de poliamor fue superior respecto a las relaciones monogámicas y relaciones abiertas. A través de la investigación se logra observar que tanto como las relaciones monogámicas y no monogámicas presentan similares niveles de satisfacción sexual, lo que nos dice que la satisfacción sexual no depende del tipo de relación en la que uno se encuentra.

Antecedentes nacionales

Bazán y Ramos (2020), en su investigación titulada: Satisfacción sexual y predisposición a la infidelidad en mujeres de la localidad de Pichacani-Laraqueri, en Puno, en el año 2020. Tuvo como objetivo determinar la relación entre la satisfacción sexual y la predisposición a la infidelidad. La metodología de estudio fue de tipo no experimental, nivel correlacional y diseño transversal. La muestra estuvo conformada por 205 mujeres de Puno. Se usó como instrumentos de recolección de datos la Nueva Escala de Satisfacción Sexual (NSSS) y la Escala de Infidelidad (EDI). Los resultados encontrados señalan que el 58% de la muestra general manifestaron encontrarse poco satisfechas en su vida sexual, seguido de 33,7% que se mostraron satisfechas, 6,8% que se mostraron nada satisfechas y 1,5% que se mostraron muy satisfechas. Siendo clara la tendencia hacia una satisfacción sexual baja. En cuanto a la variable total de la predisposición a la infidelidad el 76,1% presentan un nivel bajo o tienen experiencias de infidelidad general de bajo nivel o frecuencia, el 21% presentan estas mismas valoraciones, pero en nivel medio, y el 2,9% presentan un nivel alto, por lo tanto, determina que el nivel de predisposición a la infidelidad en la muestra evaluada es bajo. Se concluye que en cuanto a la relación entre satisfacción sexual y predisposición a la infidelidad existe una relación estadísticamente significativa ($r^2 = 0,041$), de signo positivo y grado bajo. Esta investigación contribuye como base para corroborar si existe una igual o similar correlación entre las variables, debido a que el objetivo general es similar al objetivo planteado en la presente investigación; así mismo se logra observar que más de la mitad de la muestra de mujeres se encuentran poco satisfechas en su vida sexual, por ello es importante determinar cuáles son los posibles factores que intervienen en falta de satisfacción sexual.

Condori y Pari (2021), en su investigación titulada: Inclinación a la infidelidad y modos de amar en estudiantes universitarios del distrito de Juliaca. Tuvo como objetivo determinar si existe relación significativa entre la inclinación a la infidelidad y los modos de amar. La metodología

de estudio fue de tipo no experimental, nivel correlacional y diseño transversal. La muestra estuvo conformada por 195 universitarios en Juliaca. Se usó como instrumentos de recolección de datos el Cuestionario de Tendencia a la Infidelidad y la Escala de Estilos de Amar. Los resultados mostraron que, de la población total el 56,9% evidencia una tendencia a la infidelidad del nivel medio y en cuanto a los modos de amar, los que presentan un nivel medio son: Eros con un 50,3%, ludus con un 86,7%, manía con una 80,5% y ágape con un 79%. Se concluye que, si existe relación significativa entre tendencia a la infidelidad y los modos de amar, ludus y manía, ya que las conductas de estos tipos de amor tienden a presentar un amor momentáneo, incierto y con poco compromiso. Con esta investigación podemos ver que la tasa de inclinación a la infidelidad supera el 50%, lo que es preocupante para nuestra sociedad debido que a partir de estas conductas se evidencian situaciones de violencia, feminicidios y separaciones.

Barrios (2020), en su investigación titulada: Celos e infidelidad en estudiantes de una Universidad Privada de Chiclayo. Tuvo como objetivo determinar la relación entre los celos y la infidelidad. La metodología de estudio fue de tipo cuantitativo, nivel correlacional y diseño transversal. La muestra estuvo conformada por 120 alumnos de Chiclayo. Se usó como instrumento de recolección de datos el Inventario Multidimensional de Celos y la Escala de Infidelidad. Los resultados señalan que existe una relación positiva baja entre ambas variables. Se concluye que no existe relación entre las dimensiones de la variable celos con la dimensión de Infidelidad sexual, sin embargo, a mayor infidelidad mayor celos. De acuerdo a esta investigación podemos garantizar que la infidelidad es un desencadenante para la presencia de los celos, sobre todo para la persona que ha sido afectada, y por ende, es de suma importancia trabajar en ello porque este sentimiento provoca en la relación de pareja constantes conflictos, desconfianza, etc.

Fernández (2021), en su investigación titulada: Adicción por las redes sociales y satisfacción marital en las parejas ministeriales de una institución adventista. Tuvo como objetivo determinar la relación entre la adicción a las redes sociales y la satisfacción marital en las parejas ministeriales de una institución adventista en el Perú. La metodología de estudio fue de tipo no experimental, nivel correlacional y diseño transversal. La muestra estuvo conformada por 578 personas, que representan a 289 parejas ministeriales. Se usó como instrumento de recolección de datos el cuestionario de Adicción a Redes Sociales y el Inventario Multifacético de Satisfacción Marital. Los resultados obtenidos mostraron que el 52,5% de los hombres presentan satisfacción marital en nivel medio y el 29% en un nivel alto. Respecto a las mujeres, el 51,8% presentan un nivel medio de satisfacción marital y el 33,6% en un nivel bajo. Se concluye que existe relación positiva muy significativa entre el Satisfacción Marital y Riesgo de Adicción a las Redes Sociales ($\rho = ,182$; $p < ,01$), también tiene relación directa, es decir, a mayor uso de redes sociales, mayor satisfacción marital. De la investigación realizada, podemos comentar que hoy en día el uso constante de la tecnología y las redes sociales ha ido incrementado; sin embargo, ese comportamiento muchas veces afecta negativamente la relación de pareja.

Aquehua (2020), en su investigación titulada: Satisfacción sexual en estudiantes varones y mujeres de la Escuela Profesional de Psicología de la Universidad Andina del Cusco. Tuvo como objetivo describir la satisfacción sexual. La metodología de estudio fue de tipo descriptivo, no experimental y de corte transversal. La muestra estuvo conformada por 284 estudiantes. Se usó como instrumento de recolección de datos la Nueva Escala de Satisfacción Sexual. Los resultados indican que existe una satisfacción sexual de nivel bajo tanto en varones (49%) como mujeres (48,3%). Se concluye que los estudiantes de psicología muestran una baja satisfacción sexual, sin embargo, las mujeres muestran más iniciativa en el intercambio sexual frente a los varones. De la investigación realizada, se observa que los

niveles de satisfacción sexual bajo se da en ambos sexos, ello puede estar reflejado por la falta de comunicación u otros factores que intervienen en esta, ya que la mayoría de las personas tienen dificultad para expresar libremente aquellas cosas que quisieran realizar con su pareja y de este modo lograr una satisfacción sexual más plena y de mayor agrado.

3.2 Bases teóricas

3.2.1 Satisfacción sexual

3.2.1.1 Definición de satisfacción sexual

La Organización Mundial de la Salud (OMS) (2018) refiere que la satisfacción sexual como un derecho fundamental del ser humano, que está relacionado con el placer, la intimidad, el erotismo y la reproducción, que puede ser expresado a través pensamientos, fantasías, actitudes, comportamientos, prácticas y relaciones; así cada persona pueda expresar y disfrutar de su sexualidad.

La satisfacción sexual compone un elemento fundamental para la salud sexual, así como también, un indicador de calidad de vida y bienestar de las personas, que se logra definir como la evaluación propia de cada persona respecto al nivel de agrado o desagrado que esta experimenta en su vida sexual, o también como la capacidad del individuo para poder obtener placer de sus actividades relacionadas a su sexualidad. En este proceso se ven involucradas dimensiones físicas, emocionales, relacionales y culturales. (Ludges *et al.*, 2019).

La satisfacción sexual se entiende como la respuesta de carácter afectivo y emocional que se origina desde la evaluación propia de las interacciones sexuales en las que una persona se involucra, así como también la percepción de cumplimiento de las expectativas sexuales. (Iglesias *et al.*, 2018).

La satisfacción sexual viene a ser la percepción que genera cada persona respecto al grado de gozo o placer obtenido, que se origina de

la activación de las reacciones orgánicas como el deseo sexual, la excitación y el orgasmo, generados por la estimulación del cuerpo y principalmente de los genitales que por lo general se da a través de besos, caricias, masturbación o acceso carnal, practicadas dentro de una relación donde existe la confianza, sentimientos de seguridad, amor e intimidad. (Trejo, 2017).

Por lo mencionado, se considera que la satisfacción sexual viene a ser el grado de cumplimiento de las expectativas sexuales propias de cada ser humano, que siempre estará influenciado por factores como la edad, salud física, cultura y creencias personales.

3.2.1.2 Dimensiones de la satisfacción sexual

Según Álvarez-Gayou *et al.* (2005) existen 6 factores relacionados a la satisfacción sexual y vienen a ser:

Factor A “Afectivo”

Vienen a ser aquellas emociones que se generan a través de los besos y caricias que se brinda la pareja durante las relaciones sexuales, la importancia que se transmite mutuamente, lo que genera sentimientos positivos en la relación de pareja.

Factor B “Bienestar”

Hace referencia a las sensaciones obtenidas durante el acto sexual, si estas son agradables y placenteras. Lo que va relacionado con el orgasmo, el tiempo de duración de las relaciones sexuales y la frecuencia con la que se dan los actos sexuales.

Factor E “Erotismo”

Hace referencia a los aspectos propios de la respuesta sexual, como vienen a ser la atracción erótica que se tiene por la pareja y uno mismo, el nivel de seducción generada, el placer obtenido y la entrega que se tiene con la pareja.

Factor RR “Respeto y responsabilidad”

Hace referencia al grado de respeto y aceptación que tiene la pareja mutuamente, así como también la responsabilidad mostrada en la relación.

Factor ES “Estímulos sensoriales”

Hace referencia a como los órganos sensoriales que se ven involucrados durante las relaciones sexuales, teniendo así la participación de sabores, olores y otros componentes sensoriales que generan sensaciones de agrado en la pareja.

Factor C “Comunicación”

Hace referencia a la expresión de los pensamientos y emociones entre la pareja, diálogo que va orientado a los gustos y expectativas de cada uno en el acto sexual, de la misma manera permite planificar el encuentro sexual.

3.2.1.3 Anatomía y fisiología sexual

Órganos sexuales

Los órganos sexuales masculinos: Para Blanco (2019) se dividen en: internos que están conformados por los testículos, que tiene una forma ovalada y se encuentran en la parte inferior del abdomen, su función principal es el de producir espermatozoides y hormonas sexuales que contribuyen al desarrollo, el epidídimo se encuentra en la parte posterior de los testículos y su función es transportar el contenido del hacia los conductos deferentes, estos últimos tienen la función de transportar a los espermatozoides hasta la uretra, las vesículas seminales tiene la función de producir líquido que facilite la movilidad de los espermatozoides, la próstata presenta un anillo que regula el flujo de orina, cerrándola para que pueda salir el semen, las glándulas de Cowper tiene la función de generar líquidos para facilitar la penetración y finalmente tenemos al escroto, cuya función principal es la de cubrir y controlar la temperatura de los testículos.

Externos que están conformados por el pene que es una estructura esponjosa que al llenarse de sangre toman una forma cilíndrica alargada, a través el cual pasan los conductos que transportan a los espermatozoides al exterior, también tenemos al prepucio que viene a ser la piel que cubre al pene, el frenillo es una piel pequeña que junta al glande con el prepucio y tenemos al glande que viene a ser el extremo más alejado del pene, debido a la gran presencia de terminaciones nerviosas es muy sensible, así como también, es el área que al ser estimulada produce una gran sensación de placer en el varón.

Lo órganos sexuales femeninos: para McLaughlin (2022) son: Internos que están conformados por la vagina que viene a ser una cavidad de tejido muscular elástico cuya función principal es la de transportar a los espermatozoides hacia el útero, el cuello uterino es la parte inferior del útero cuya función es la de conducir a los espermatozoides hacia el útero, el útero es un tejido muscular grueso, cuya función principal es la de ser recipiente para mientras que el feto que se desarrolle, las trompas de Falopio vienen tiene la función v de impulsar el ovulo hacia el útero y los ovarios son los encargados de producir y liberar óvulos, así como también generar neurotransmisores como el estrógeno y progesterona.

Mientras que los externos están conformados por, los labios mayores cuya función es cubrir al resto de órganos sexuales externos, también tenemos los labios menores que rodea la cavidad vaginal y la uretra, durante el acto sexual estos se hinchan y son más sensibles, el introito viene a ser la apertura de la vagina, y es a través de este orificio por donde se da la penetración al momento del acto sexual, las glándulas de Bartolino son las encargadas de lubricar la vagina, finalmente tenemos al clítoris que viene a ser una pequeña protuberancia ubicada en la parte superior de los labios menores, el clítoris llega a ser muy sensible frente a estímulos sexuales, puede llegar a la erección y también generar mucho placer con la estimulación adecuada.

Respuesta sexual

Se da de manera diferente en varones y en mujeres, en la mujer la vagina tiende a humedecerse debido que se va preparando para la penetración, se da una expansión de la vagina, un incremento en el volumen del clítoris, los labios mayores se distancian, mientras que los menores se agrandan, el útero haciende y los pezones se endurecen, en el momento del orgasmo se contraen la vagina, el útero y los músculos del cuerpo. Mientras que en los varones durante la excitación el pene tiende a endurecer, los testículos incrementan su tamaño, el glande toma un tono rojo, durante el orgasmo se expulsa el semen, gracias a la contracción de los conductos eferentes y las vesículas seminales. (García, 2022).

Mecanismos neurales y cerebrales

Durante el acto sexual se dan una serie de respuestas orgánicas que son influenciadas fisiológicamente a través varios sistemas como el parasimpático que es la que genera la erección del pene y el clítoris, también produce la lubricación vaginal, mientras que el sistema simpático es la encargada de emitir el líquido seminal y las contracciones en los diferentes órganos, así como también el somatomotor genera la erección de los órganos sexuales, la firmeza, la eyaculación y el orgasmo, finalmente tenemos el somatosensorial que se encarga de sensibilidad del pene, el clítoris, los pezones, etc. (García, 2022).

3.2.1.4 Factores que afectan en la satisfacción sexual

Boutot (2017) La satisfacción de la vida sexual influye directamente en la salud y el bienestar de las personas, cada persona tiene gustos o expectativas diferentes al expresar su sexualidad y estas también varían a medida que va madurando, así como también existen ciertos factores que pueden influir positiva o negativamente en la vida sexual y percepción de satisfacción de las personas, como vienen a ser:

Anatomía y placer sexual

Es conocido que existen varios órganos involucrados en la actividad sexual, sin embargo, aún hay varias partes de cuerpo humano que no son explorados adecuadamente, entonces la satisfacción sexual se influirá del grado de conocimiento y practica que las personas puedan tener en sus relaciones, normalmente en las mujeres se considera en clítoris como una zona que al ser estimulado genera placer, sin embargo muchos desconocen la existencia o ubicación del punto G, que es una zona erógena presente también en los varones y al ser estimulada adecuadamente genera mayor placer.

Factores biológicos

La presencia de algunos factores pueden influir en la sensación de satisfacción, como viene a ser la edad, a medida que las personas envejecen presentan mayor frecuencia de disfunciones sexuales, lo cual afecta directamente en el acto sexual, otros hechos como la menopausia y los cambios hormonales que esta conlleva pueden llegar a reducir los niveles de deseo sexual mientras que el periodo de la ovulación está acompañado con mayor producción de progesterona lo cual incrementa los deseos de actividad sexual.

Factores psicológicos

Malestares como la ansiedad y depresión pueden disminuir los deseos sexuales o evitar que se dé un disfrute adecuado, también factores como la autoestima tienen una influencia directa sobre la satisfacción sexual.

Factores físicos

Los órganos involucrados en con los sentidos influyen directamente en las sensaciones que se puede llegar a percibir durante el acto sexual, la alteración o lesión de uno de los sistemas afectaría el desarrollo sexual esperado, un buen estado físico evita en gran medida

las disfunciones sexuales, permite mayor circulación sanguínea lo cual genera mayor erección y mejora la sensación de placer.

Factores externos

Vienen a ser aquellos factores propios de cada persona, relacionadas a experiencias, expectativas o sucesos afectan la vida sexual de esta, como podría ser el caso de una violación, la experiencia desagradable puede reducir los niveles de deseo sexual, así como también, los problemas personales, laborales o de pareja también disminuyen en gran medida la adecuada función sexual.

El uso de medicamentos

Los usos de algunos medicamentos influyen directamente en los cambios hormonales, como el uso de anticonceptivos, de la misma manera el uso de antipsicóticos y antidepresivos tienden a generar disfunción sexual o disminuir los niveles deseo sexual.

3.2.1.5 Importancia de la satisfacción sexual

La satisfacción sexual viene a ser esencial en la vida personal y las relaciones de pareja, a tal grado que puede influir sobre el bienestar físico y psicoemocional de la persona así también en su calidad de vida (Cruz, 2020). Por su parte Zapico (2021) menciona que el sexo contribuye a fortalecer los vínculos afectivos con otra pareja, así como el placer sexual trae muchos beneficios para la salud. Cuando se concreta un orgasmo, el cuerpo humano produce una sensación de bienestar de forma natural.

Castejón (2022) considera que los beneficios de la actividad sexual para la salud vienen a ser:

El hecho de que ayuda a quemar calorías, las actividades que se realiza durante el acto sexual involucra movimientos corporales, lo que contribuye a perder calorías.

Fortalece el sistema inmune, la práctica frecuente de relaciones sexuales incrementa la producción de anticuerpos en el sistema inmune.

Fortalece el corazón y regula la presión arterial, la actividad sexual acelera los latidos del corazón y esta a su vez que la sangre con mayor fluidez a través del sistema circulatorio.

Disminuye la sensación de dolor, durante las relaciones sexuales se liberan endorfinas, un neurotransmisor que ayuda a disminuir los dolores corporales como los que son generados por la migraña y otros malestares.

Mejora el sueño, al culminar la actividad sexual se liberan neurotransmisores como la serotonina, vasopresina, oxitócica entre otros los cuales contribuyen a un buen descanso.

Fortalece el vínculo de las parejas, como ya se mencionó durante el acto sexual se produce la oxitócica un neurotransmisor que genera sensaciones agradables durante el acto sexual, esto junto a los besos y las caricias llevan a asociar a la pareja como una fuente de placer fortaleciendo los sentimientos por la otra persona.

3.2.1.6 Teorías de la satisfacción sexual

Modelo de la respuesta sexual humana

Para Gallach *et al.* (2017) la satisfacción sexual se sustenta en el Modelo de Respuesta sexual Humana desarrollada por primera vez por Master y Johnson en 1966 luego de observar el comportamiento sexual tanto en varones como mujeres, describieron las siguientes etapas:

Excitación: Se da a través de los estímulos físicos y psicológicos, donde se hace presente la congestión bascular en la zona pélvica, generando así la lubricación y erección que preparan al cuerpo para el acto sexual.

Meseta: es la fase en la que incrementan y mantienen niveles elevados de excitación. Tiene una duración variable y caracteriza por incremento del ritmo cardíaco, tensión muscular, sudoración, aumento de temperatura y congestión de los órganos sexuales externos e internos.

Orgasmo: es el punto máximo de placer y a la vez el más breve durante el acto sexual, donde se libera la tensión que se fue acumulando desde el inicio y va acompañado de la eyaculación.

Resolución: Viene a ser la etapa final del acto sexual donde se muestra un gran cansancio físico acompañado de la sensación de relajación, en lo fisiológico hay una descongestión vascular, los órganos externos pierden su rigidez y tiene un lapso que puede variar entre varios minutos o una hora, tiempo en el que generalmente el varón no puede tener una nueva relación.

Teoría de la Satisfacción Sexual Álvarez-Gayou (1996).

Desde la postura de Álvarez-Gayou (1996) la percepción de placer o satisfacción pueden llegar a variar para cada persona, así como también en la misma persona dependiendo de la circunstancia o etapa de su vida, por ellos es importante conocer las zonas erógenas de la persona, así como también de los gustos y preferencias en el momento del acto sexual lo que permitirá lograr la excitación y el placer. Después de la formación de la pareja se debe fortalecer tres niveles: la atracción física que consiste en que exista una atracción física por la pareja; así como también la práctica de relaciones físicas placenteras, la atracción intelectual que conlleva a una adecuada comunicación de pareja para poder compartir gustos expectativas e intereses, luego está la atracción afectiva que consiste en el desarrollo de emociones y sentimientos agradables por la pareja como el amor y el cariño. Para poder fortalecer la relación de pareja y los niveles de satisfacción sexual existen ciertos aspectos a tomar en cuenta: el tiempo que se brinda a pareja y las actividades sexuales, la comunicación, el respeto dentro de la relación, el acercamiento afectivo, el cambio de la rutina en las actividades sexuales. Referente a la respuesta sexual, pueden existir

estímulos externos que son percibidos por los sentidos como la vista el olfato, el tacto y el gusto mientras que los internos vienen a ser los recuerdos sueños y fantasías. Existe una marcada diferencia entre varones y mujeres para percibir la satisfacción sexual, esto debido a que la respuesta sexual es diferente para cada uno.

Modelo de Intercambio Interpersonal de Satisfacción Sexual

Lawrence *et al.* (2011) plantean que las personas analizan el nivel de satisfacción sexual en relación en si estas pueden llegar a ser consideradas positivas o negativas. Los beneficios vienen a ser aspectos agradables o placenteros de la actividad sexual; mientras que negativas vienen a ser negativos o no placenteros.

3.2.2 Predisposición a la infidelidad

3.2.2.1 Definición de predisposición a la infidelidad

Alva (2018) considera que la infidelidad es la acción de quebrantar o romper un acuerdo entre dos personas, donde uno de los miembros de la pareja tiene un tipo de infidelidad con una tercera persona a nivel cognitivo, emocional y sexual.

La infidelidad es considerada como un tipo de violencia psicológica, este tipo de violencia es cualquier acto u omisión que deteriora la estabilidad psicológica de la persona, que se da mediante insultos, celos, humillaciones, indiferencia, etc; todo esto conlleva a la persona afectada a la depresión, ansiedad, baja autotestima, aislamiento e inclusive pensamientos suicidas. (Ávila *et al.*, 2015).

Etxebarria (2016) señala que la infidelidad es el acto de mentir, traicionar y engañar. Significa mentir porque existe una falta de compromiso al pacto de fidelidad, significa traición porque el individuo defrauda el compromiso de lealtad, haciendo cosas contrarias de lo que en un principio se había establecido y significa engaño porque la persona infiel muchas veces miente y es consciente de dicho acto. En este sentido, la infidelidad parece una característica propia de las

personas narcisistas, porque entran en el juego de hacer lo que quieren, con quien quieren y donde quieren, sin pensar en el daño que le pueden generar a la otra persona. Así mismo la infidelidad no solo está relacionada a una aventura sexual, sino también engloba una aventura sentimental.

La infidelidad es una agresión que el victimario hace a su pareja, donde existe el involucramiento de un tercero ya sea de forma emocional y/o sexual, virtual o presencial, en una sola ocasión o reiteradas veces. Sin embargo, para ser considerada como tal, debe haber una acción concreta y no solo debe tratarse de pensamientos o miradas. La acción de querer ocultar o hacer cosas a escondidas generalmente van acompañadas de mentirillas y disimulo, puesto que la persona sabe muy bien que está transgrediendo los límites del acuerdo de lealtad asumido con su pareja. En ese sentido al iniciar una relación de pareja deben dejar en claro que cosas van a catalogar como infidelidad para que de esta manera en un futuro no existan malos entendidos. (Godoy y Godoy, 2019).

La infidelidad deriva del latín infidelitates, se refiere a la deslealtad de la pareja, que va más allá de una relación romántica, es decir puede o no existir un encuentro sexual. Una relación afectiva o amorosa de una persona casada con otra que no es su cónyuge constituye una infidelidad y no un adulterio, pero este tipo de relación puede ser más ofensiva que la infidelidad sexual; las mujeres son quienes detestan más el romance extramarital del esposo que una relación sexual con una persona posiblemente desconocida. Así mismo, la infidelidad también incluye las relaciones románticas por internet, con o sin sexo virtual (cibersexo). (García, 2021).

En ese sentido, la infidelidad viene a ser es el incumplimiento de un acuerdo que se establece durante la relación, que consiste en tener un vínculo de tipo afectivo y/o sexual con una tercera persona. Puede darse de manera presencial o virtual.

3.2.2.2 Dimensiones de la infidelidad.

Alva (2018) basándose en el enfoque cognitivo conductual, refiere que existen tres dimensiones:

Infidelidad fantaseada o de pensamiento (cognitivo)

Hace referencia a todas aquellas fantasías o imaginaciones que se tiene por otra persona de forma idealizada, que no es la pareja oficial.

Infidelidad emocional

Este tipo de infidelidad se da cuando uno de los integrantes de la pareja tiene un enredo emocional con una tercera persona y está a punto de involucrarse sexualmente con esta, lo cual afecta negativamente en la dinámica familiar, ya que se desea pasar mucho más tiempo con la otra persona.

Infidelidad sexual

Es aquella que se define como el incumplimiento del contrato formal con respecto a la exclusividad sexual que se establece entre la pareja; y aunque no haya habido una penetración vaginal, cualquier conducta que dirija al orgasmo se considera como un acto infiel.

3.2.2.3 Tipos de la infidelidad

Romero (2021) menciona cuatro tipos de infidelidad, pero considera que la pareja debe tener en cuenta los comportamientos inapropiados dentro de su relación, es decir se debe poner límites claros.

Engaño físico

Se da cuando existe un compromiso sexual con una persona que no es la propia pareja. Esta se puede desencadenar por una tensión, descargando esta sensación en una aventura, que puede ser planeado o espontáneo.

Micro engaño

Es la unión de la infidelidad física y emocional, la pareja infractora se balancea sobre la línea de lo que supuestamente es aceptable para su socio. Lo que más daño causa de este tipo de infidelidad es andar a escondidas, mentir y ser deshonestos, aun sabiendo que sus actos de desequilibrio lastiman a su compañero.

Engaño emocional

Es una forma de traicionar románticamente a la pareja de manera reservada y cautelosa. El infiel al tiempo que se conecta con una tercera persona, se desconecta de su pareja. Este tipo de infidelidad es una puerta para la trampa física, por lo tanto, se convierte en aventuras amorosas.

Dentro de los signos de las trampas emocionales se dice: La pareja miente sobre la conexión que tiene con una persona externa (señal de alerta), el infractor se queja constantemente de su pareja actual con la persona que se está involucrando recientemente, tratando de constatar que su relación es inestable, existen abrazos y caricias excesivas con alguien fuera de la relación y también se ocultan o eliminan llamadas telefónicas o mensajes de texto.

Tecnología y el engaño

Hoy en día la mayoría de las personas cuentan con un dispositivo que los acompaña todo el día, con el avance de la tecnología muchas personas buscan encontrar un socio fuera de la relación. El engaño emocional es más fácil puesto que existe la facilidad de realizarlo a través de plataformas de redes sociales.

3.2.2.4 Causas de la infidelidad.

Riso (2014) refiere que en la acción de la infidelidad influyen varios factores, los cuales dependen de la historia personal, la

personalidad, la comunicación, las estrategias para resolver conflictos, el compromiso y la intensidad del amor, etc. En este sentido encontramos 6 tipos de infidelidad:

Sobrevalorar el amor

Creer que el amor nos hace inmunes, bajar la guardia porque creemos que el sentimiento de amor nos protegerá de todas tentaciones.

Buscar el amor perfecto

Creer que el varón o la mujer debe ser perfecto, nos conlleva al perfeccionismo y por ende nos genera consecuencias negativas, tales como: buscar otra relación, porque probablemente se ha encontrado a alguien que supere el punto débil de la pareja formal y ser intolerante a los defectos mínimos de la persona supuestamente amada. De esta manera a las personas perfeccionistas en el amor, una fuerza los empuja a buscar “algo mejor”.

La venganza

Es la búsqueda de la reparación o indemnización a lo que se ha herido o dañado (el corazón y el orgullo). La persona lastimada busca pagar con la misma moneda a quien le hizo daño “si me eres infiel, yo también seré”.

La insatisfacción

Es cuando la persona se siente insatisfecha afectiva y sexualmente y para equilibrar ese déficit busca una tercera persona que le ofrezca lo que no pudo conseguir en su relación de pareja.

Amores inconclusos: Se da cuando la persona no pudo completarse afectiva y sexualmente con su anterior pareja, por lo que se da un encuentro peligroso que le podría conllevar a ser descubierto por su pareja actual.

Ciclos vitales

Se refiere a que en ciertas edades existe vulnerabilidad a los enredos afectivos y/sexuales, por lo que algunas personas comienzan a sentir que el tiempo pasa rápido y deben de hacer cosas que antes no fueron capaces de hacerlo.

3.2.2.5 Consecuencias de la infidelidad

Según Bucay (2019) la infidelidad causa distintos daños, tales como: separaciones, divorcio, ira, rencor, resentimiento, celos, sospechas, violencia, etc.

Separaciones

La infidelidad causada por una de las partes de la pareja provoca una crisis donde muchas veces los conyugues o enamorados terminan separándose. En algunas situaciones ese proceso no es el deseo mismo de la persona dañada, sino que influye un factor externo, es decir la presión de los que le rodea hace que finalmente este sujeto no canalice adecuadamente sus emociones, por lo que termina tomando decisiones no sujetas a las de su interés.

Ira y desconfianza

Las secuelas de la infidelidad, no solo termina en la disolución de la pareja, pueden mantenerse juntos pero el daño ya se ha consumado por lo que habrá un padecimiento tanto de la persona que comete la infidelidad como aquel que la sufre. Es así que la ira es uno de los frutos que se siembra y permanece en las parejas que continúan juntos, así mismo el rencor es una de las principales marcas que deja este episodio, que tiene como consecuente rastros de amargura y distancia. Sin dunda alguna, luego de ser descubierta la infidelidad se genera un grado desconfianza, que conlleva al control y a la petición de pruebas constantes. Del mismo modo, la vergüenza, lejos de ver y tener en

cuenta quien la causó o quien lo padeció, genera dificultad dar la cara al entorno que los rodea porque se sienten juzgados.

Por otro lado, existen parejas en las que parece que todo ha vuelto a su cauce normal, sin embargo; el uno, el otro o ambos, guardan un secreto de dolor, donde existe un silencio en las que aparentemente la herida ya no sangra, pero todavía algunos días está punzando.

Celos

Es el sentimiento más moderado que se presenta frente a la amenaza de la infidelidad y a la vez se da la aproximación de ciertas conductas para desviarla prontamente.

Los celos, así sean en cantidades o dosis pequeñas son dañinos para la relación porque generan resentimiento y ceden a coartar las libertades del otro.

Según Romero (2021) considera que la infidelidad es la acción más frecuente que conlleva a la disolución de la pareja, en donde se pierde la confianza y se genera un caos tras las indulgencias de uno de los socios. Cada individuo percibe los actos de infidelidad a través de sus propias experiencias, es por ello que la pareja debe dialogar sobre lo que piensa con respecto al engaño o trampa que se hace sobre una persona, de esta manera se evita el trauma emocional.

3.2.2.6 Teorías de la infidelidad

Según Mosquera *et al.* (2020) indica que la infidelidad se sustenta en las siguientes teorías:

Teoría evolucionista

Esta teoría destaca diferencias entre varones y mujeres, puesto que el varón es quien invierte más energía en la reproducción a comparación de la mujer, por lo tanto, ellos pueden garantizar su supervivencia y la conservación de sus genes en las próximas generaciones, así como también tienen la posibilidad de reproducción

en cualquier tiempo; mientras que las mujeres tienen la capacidad de formar un solo ovulo fértil por cada ciclo menstrual y tienen posibilidades para que se dé la fecundación.

En toda la especie humana existe la monogamia, poligamia y poliandria, esto desde los términos evolutivos e impulsos biológicos en la especie; pero el comportamiento biológico de los seres humanos está afectado por la cultura del lugar en donde reside (normas y educación social). La influencia de la educación social en el comportamiento reproductivo es un factor determinante en los seres humanos, ya que en nuestra sociedad está claramente establecido la relación monógama, de tal modo que limita la expresión de estos impulsos biológicos para la reproducción.

Teoría sociocultural

Los seres humanos están sumidos en una diversidad de culturas, de las cuales dependiendo de la cultura a la que uno pertenece, se considera algunas acciones como aceptables o inaceptables. Es así que a través de la historia el comportamiento humano ha sido diferenciado por sexos, se ha visto como el comportamiento infiel se consideraba grave sobre todo cuando la acción lo cometía una mujer, ya que se tenía la idea de que eran ellas quienes debían guardar reserva sexual y fidelidad a su pareja; mientras que era totalmente natural encontrar que los varones sean infieles, debido a que tenían más derechos y se consideraba que era los jefes de la familia, por ello sus comportamientos eran considerados como normales.

Teoría sistémica

Una relación de pareja es considerada como un sistema dinámico, lo que permite a los miembros tener un conocimiento íntimo de ambos; del mismo modo se encontró como segunda característica la necesidad de establecer límites, en la que solo tienen que involucrarse únicamente las personas que conforman la relación de pareja y finalmente el sistema de pareja es considerado como único por lo que

se diferencia del sistema familiar, debido a que en lo primero mencionado la pareja establece sus propios objetivos y fortalece su relación de manera particular, a través de experiencias como la intimidad, sexualidad, etc.

Teoría sexológica

Según esta teoría se ha encontrado una mayor tendencia en los varones que se involucran en relaciones sexuales con diversas mujeres a corto plazo. De acuerdo con esta teoría el varón invierte menos tiempo y recursos de apareamiento en corto plazo, mientras que las mujeres tienen un gasto mayor de recursos y energía cuando se presenta un acto sexual.

Algunas teorías sexuales mencionan que, si la relación extra pareja es exclusivamente de tipo sexual, sin tener ningún vínculo emocional, por lo general se realiza porque su perspectiva es positiva hacia la infidelidad y establecen ello como un hecho de aprobación e inclusión social.

3.3 Marco conceptual.

Víctima: Es aquella persona que sufre o padece un daño por culpa ajena, a causa de una determinada acción o suceso. (Villareal, 2013).

Victimario: Es aquella persona que inflige un daño, sufrimiento o agresión a otra persona en un momento determinado. (Villareal, 2013).

Trauma: Es un sentimiento de indefensión, de pérdida de control, de miedo y de amenaza. Es el resultado de enfrentarse a un acontecimiento estresante que sobrepasa los mecanismos de afronte de la persona. (Saldaña, 2014).

Adulterio: Es la unión sexual voluntaria de dos personas, en donde uno o ambos están casados y tienen como objetivo dar o recibir placer sexual. (García, 2021).

Cibersexo: Es una adicción en la que se puede realizar actividades sexuales mediadas por internet, que tiene como propósito experimentar placer sexual. (Cabrales, 2019).

Sexo: Son las características biológicas presente en los seres humanos y estas la definen como hombre o mujer. Sin embargo, no son características que discriminen o excluyan a otros debido a que existen que poseen ambos. (OMS, 2018).

Sexualidad: La sexualidad forma parte fundamental del ser humano y conlleva una compleja interacción de factores psicológicos, interpersonales y socioculturales que influyen directamente en su desarrollo y preservación, se encuentra vinculada de manera directa con la calidad de vida. Una expresión caracterizada por un conjunto de reacciones fisiológicas y psicológicas que desencadenan la respuesta sexual, esta se ve influenciado por las interacciones psicológicas, neuronales, endocrinas y vasculares. (Gallach *et al.* 2018).

Salud sexual: Se comprende como estado de bienestar físico, mental y social relacionado con la sexualidad de las personas, y no necesariamente está ligada a la ausencia de malestar, disfunción o enfermedad. De la misma manera se entiende como un derecho para que las personas tengan la posibilidad obtener experiencias sexuales placenteras y seguras, sin ser coaccionados, discriminados o violentados. (OMS, 2018).

Conducta sexual humana: Viene a ser todo comportamiento mediante el cual una persona expresa su sexualidad con la finalidad de cubrir sus necesidades sexuales, estas conductas pueden ser: el cortejo, los besos, las caricias, la estimulación de los órganos sexuales, la práctica de relaciones sexuales, uso de instrumentos, practica de posiciones, etc. Hoy en día la conducta sexual no solo tiene la finalidad reproductora, también tiene como objetivo el de generar placer y satisfacción sexual. (Castillo, 2018).

El coito: Consiste en la acción de introducir el pene o algún estimulador sexual dentro de la cavidad vaginal de la mujer para ir estimulando los

órganos sexuales, este proceso es acompañado de la secreción vaginal, lo que hace que la penetración no sea incomoda ni dolorosa, por otro lado también se presenta en las relaciones sexual el coito anal, que tiene el mismo concepto que el vaginal con la diferencia de que no se produce ningún lubricante, por lo que es necesario el uso de uno artificial. (Deulofeu, 2017).

El placer: es la sensación de satisfacción y bienestar que experimenta una persona, alcanzado a través de las caricias, besos, pensamientos y el mismo acto sexual. (Deulofeu, 2017).

IV. METODOLOGÍA

El presente trabajo de investigación es de enfoque cuantitativo puesto que se utiliza la recolección de datos para probar las hipótesis previamente establecidas, teniendo como base la medición numérica (Hernández, 2018).

4.1 Tipo y nivel de investigación

Tipo

La investigación es de tipo básica, puesto que su objetivo es observar un fenómeno e incrementar conocimientos acerca de una realidad concreta. (Hernández, 2018).

Así mismo el estudio es de corte transversal, porque tiene la finalidad de evaluar una situación, describir las variables y recopilar datos en un único momento. (Hernández, 2018).

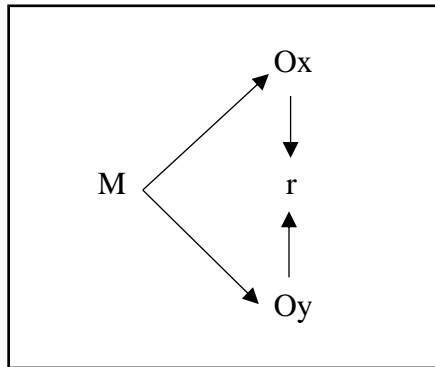
Nivel

La investigación es de nivel correlacional porque tiene como propósito conocer la relación o grado de asociación que existe entre dos o más variables en un contexto en particular. Así mismo nos permite cierto grado de predicción. (Hernández, 2018).

4.2 Diseño de la investigación.

El estudio tiene un diseño no experimental, puesto que no se manipulan deliberadamente las variables, es decir, no se tiene un control directo sobre las variables, ni se puede influir sobre ellas. Dentro de una investigación no experimental el investigador observa los fenómenos tal y como se dan dentro de un contexto natural, para posteriormente analizarlas. (Hernández, 2018).

El esquema de este tipo de investigación es el siguiente:



Donde:

M: Muestra de investigación

Ox: Satisfacción sexual

Oy: Predisposición a la infidelidad

r: Relación entre la varíanle Ox y Oy

4.3 Hipótesis general y específicas

Hipótesis general.

Existe relación significativa entre la satisfacción sexual y la predisposición a la infidelidad en usuarios que asisten a un establecimiento de salud, Ayacucho – 2022.

Hipótesis específicas.

H.E.1 Existe relación significativa entre la satisfacción sexual y la dimensión emocional en usuarios que asisten a un establecimiento de salud, Ayacucho – 2022.

H.E.2 Existe relación significativa entre la satisfacción sexual y la dimensión cognitivo en usuarios que asisten a un establecimiento de salud, Ayacucho – 2022.

H.E.3 Existe relación significativa entre la satisfacción sexual la dimensión sexual en usuarios que asisten a un establecimiento de salud, Ayacucho – 2022.

4.4 Identificación de las variables

Variable x: Satisfacción sexual

Dimensiones

D1: Factor afectivo

D2: Factor bienestar

D3: Factor erotismo

D4: Factor respeto y responsabilidad

D5: Factor estímulos sensoriales

D6: Factor comunicación

Variable y: Predisposición a la infidelidad

Dimensiones

D1: Infidelidad cognitivo

D2: Infidelidad emocional

D3: Infidelidad sexual

4.5 Matriz de operacionalización de variables

VARIABLE	DIMENSIONES	INDICADORES	ITEMS	ESCALA DE VALORES	NIVELES Y RANGOS	TIPO DE VARIABLE ESTADÍSTICA
Satisfacción sexual	Afectivo	Muestras de afecto Caricias Cariño Sentimientos positivos Confianza Importancia por el otro	Ítem1, ítem2, ítem3, ítem4, ítem5, ítem6, ítem7. Ítem8	<ol style="list-style-type: none"> 1. Siempre 2. La mayoría de veces 3. En ocasiones si y en otro no 4. Pocas veces 5. Nunca 	Bajo: 29 al 110 Medio: 11 al 123 Alto: 124 al 145	Categoría ordinal
	Bienestar	Orgasmos Tiempo suficiente para la relación sexual Satisfacción en relación sexual Libertad en la intimidad	Ítem9, ítem10, ítem11, ítem12, ítem13			
	Erotismo	Apasionamiento en la relación sexual Autoerotismo Sentimiento de seducción Sentimiento de placer	Ítem14, ítem15, ítem16, ítem17, ítem18, ítem19			

		Erotismo generado por la pareja Resolución mutua.				
	Respeto y responsabilidad	Respeto y Responsabilidad en mi relación sexual	Ítem20, ítem21, ítem22			
	Estímulos sensoriales	Condiciones ambientales asociadas a mis relaciones Masturbación Sensualidad en mi relación sexual	Item23, ítem24, ítem25, ítem 26			
	Comunicación	Deseos de mi pareja en la intimidad Planificación de las relaciones sexuales Expresión de mis deseos o gustos en la intimidad	Item27, ítem28, ítem 29			

VARIABLES	DIMENSIONES	INDICADORES	ITEMS	ESCALA DE VALORES	NIVELES Y RANGOS	TIPO DE VARIABLE ESTADÍSTICA
Predisposición a la infidelidad	Cognitivo	Idealización recurrente Venganza	Ítem 21, ítem 1, ítem 3, ítem 16	1. Nunca 2. Casi nunca 3. Casi siempre 4. Siempre	Bajo: 26 - 52 Medio: 53 - 78 Alto: 79 - 104	Categórica ordinal
	Emocional	Riesgo Deseo Compañía Decepción Búsqueda de afecto	Ítem 4, ítem 5, ítem 6, ítem 18, ítem 15, ítem 10, ítem 19, ítem 9			
	Sexual	Acto sexual Satisfacción Contacto	Ítem 27, ítem 24, ítem 22, ítem 23, ítem 20, ítem 26, ítem 28, ítem 8, ítem 25, ítem 13, ítem 17, ítem 21, ítem 7, ítem 12			

4.6 Población – muestra

Población

Es el conjunto de personas u objetos que concuerdan con una serie características y hacen parte de un estudio. (Hernández, 2018).

La población del presente estudio estuvo conformada por 350 usuarios del establecimiento de salud, Ayacucho - 2022.

Muestra

La muestra es una parte representativa de la población (subgrupo), sobre la cual se recolectarán datos que deban ser representativos. (Hernández, 2018).

En ese sentido la muestra estuvo conformado por 184 usuarios de un establecimiento de salud, Ayacucho - 2022.

$$n = \frac{K^2 p q N}{E^2 (N-1) + K^2 p q}$$

Donde:

K = Nivel de confianza (95%) = 1.96

p = Porcentaje de la población que tiene el atributo deseado. 50% = 0.5

q = (1 – p) = 0.5

N = población (350)

e = error máximo admisible (5.7% = 0.057)

n = tamaño de la muestra

Muestreo

Por otro lado, se usó el muestreo probabilístico, en la cual todos los elementos de la población tienen la posibilidad de ser escogidos. (Hernández, 2018).

Criterios de inclusión

- Personas entre edades de rango de 19 - 45 años que asisten al establecimiento de salud.
- Personas que se encuentren en una relación sentimental y/o de cualquier orientación sexual.

Criterios de exclusión

- Personas menores de 19 años y mayores de 45 años.
- Personas no letradas y aquellos(as) que no respondieron adecuadamente los cuestionarios respectivos.

4.7 Técnicas e instrumentos de recolección de información

Técnica

Encuesta

Es un procedimiento en la cual se pretende recopilar información de una determinada muestra, a través de un instrumento de recolección de datos que está formado por un conjunto de reactivos. (Sánchez *et al.*, 2018).

Psicometría

Es una disciplina que se encarga de los procedimientos de medición del comportamiento humano, incluyendo los test psicológicos; tiene como objetivo el atributo psicológico. (Ramos, 2018).

Cuestionario

Es el conjunto de preguntas respecto de una o más variables a medir, que sirven para recolectar datos. (Hernández, 2018).

Instrumentos

Cuestionario para evaluar la satisfacción sexual: El instrumento tuvo por objetivo evaluar la satisfacción sexual en usuarios que asisten a un establecimiento de salud, teniendo un total de 29 ítems y 6 dimensiones: factor afectivo, factor bienestar, factor erotismo, factor respeto y responsabilidad, factor estímulos sensoriales y factor comunicación.

Ficha técnica del inventario de satisfacción sexual

Nombre:	Escala autoaplicable de para evaluar la satisfacción sexual
Autores	Álvarez-Gayou, Honold y Millán
Año:	2005
Procedencia	México
Administración:	19 años en adelante.
Duración:	Aproximadamente 20 minutos.
Adaptación:	Barreto y Coico (2016).
Objetivo:	Evaluar el grado de satisfacción sexual.
Validez:	Para determinar la validez de constructo se usó correlaciones ítem-test aplicando el coeficiente de correlación de Pearson cuyos índices fueron $r > 0,23$ estadísticamente significativo $p = 0,45$ y el valor de significancia $p < 0,01$, así como también, posee la validez de constructo por correlaciones factor-test cuyos valores de

relación fueron $r > 0,45$ y significancia $p < 0,05$.

Confiabilidad: Respecto a la fiabilidad del instrumento se analizó el coeficiente de consistencia interna, utilizando el coeficiente de Alfa de Cronbach cuyo resultado fue $= 0,95$ lo que indica que el instrumento presenta una consistencia interna muy alta.

Tabla 1: Baremos de la variable satisfacción sexual

Variable / dimensión	Bajo	Medio	Alto
Satisfacción sexual	29-110	111-123	124-145
Factor afectivo	21-27	28-38	39-40
Factor bienestar	10-15	16-21	22-24
Factor erotismo	12-19	20-26	27-30
Factor respeto y responsabilidad	6-10	11-14	15-15
Factor estímulos sensoriales	7-10	11-15	16-19
Factor comunicación	6-8	9-11	12-19

Fuente: Adaptado de Barreto y Coico (2017).

Escala para evaluar la predisposición a la infidelidad: El instrumento tuvo por objetivo evaluar la predisposición a la infidelidad en usuarios que asisten a un establecimiento de salud, teniendo un total de 26 ítems y 3 dimensiones: cognitivo, emocional y sexual.

Ficha técnica de la Escala de Infidelidad de EDI

Nombre del instrumento Escala de infidelidad - EDI original

Autor (a) Mercedes del Pilar Alva Díaz

Año: 2017

Objetivo del estudio:	Identificar los factores predisponentes a la Infidelidad hacia la pareja en adultos tempranos.
Administración:	Individual o colectiva,
Duración:	Aproximadamente 15 minutos.
Dimensiones:	Cognitivo, emocional y sexual
Tipo de ítem:	Reactivos con respuestas politómicas tipo Likert
Ámbitos:	Clínico, social e investigaciones.
Validez:	Para obtener la validez de contenido se aplicó el criterio de jueces y la V de Aiken, donde el puntaje fue mayor a 0.80.
Confiabilidad:	La confiabilidad de halló por medio de la consistencia interna usado el Alpha de Cronbach $\alpha = 0.934$ p en la cual se obtuvo un adecuado puntaje de convierte la Escala de Infidelidad en una prueba confiable.

Tabla 2: Baremos de la variable predisposición a la infidelidad

Variable / dimensión	Bajo	Medio	Alto
Predisposición a la infidelidad	26-52	53-78	79-104
Dimensión emocional	8-16	15-24	25-32
Dimensión cognitivo	4-8	9-12	13-16
Dimensión sexual	14-28	29-42	43-56

Fuente: Adaptado de Alva (2018).

4.8 Técnicas de análisis y procesamiento de datos

Para el procesamiento de datos se inició al concluir la recolección de las mismas. Los investigadores luego de recopilar la información necesaria, procedieron a organizar la información que permita extraer conclusiones para así poder responder a las interrogantes que llevaron a realizar la investigación. Una vez obtenidos los datos se procedió a su análisis considerando los siguientes pasos:

1° Codificación: Se seleccionó la información correspondiente y se generó códigos para cada uno de los sujetos muestrales.

2° Calificación: Se asignó un puntaje o valor de acuerdo a los criterios establecidos en la matriz del instrumento para la recolección de datos.

3° Tabulación de datos: En este proceso se elaboró una data donde se encuentran todos los códigos de los sujetos muestrales y en su calificación se aplicó estadígrafos que nos permitieron conocer cuáles eran las características de la distribución de los datos.

4° Interpretación de los resultados: En esta etapa una vez tabulados los datos se presentó en tablas y figuras, estos fueron interpretados en función de la variable.

En esta etapa, se usó de la técnica de análisis univariado que consiste en analizar cada una de las variables que forman parte del estudio de forma separada, por ende, quiere decir que el análisis está basado en una sola variable. (Cevallos *et al.*, 2017). Así mismo, se hizo uso de los resultados de la estadística descriptiva, luego de haber recabado la información de manera manual, se trasladaron los datos a una base de Excel, posteriormente los mismo fueron trasladados al SPSS, para analizar las tablas y figuras como parte de la estadística descriptiva, que consiste en recolectar, ordenar, analizar y representar los datos en forma de tablas y gráficos, todo ello de manera cuantitativa. (Cevallos *et al.*, 2017).

Para ver la correlación entre las variables se empleó un coeficiente de correlación, que mide el grado de asociación entre dos variables.

5° Comprobación de hipótesis: Las hipótesis de trabajo fueron procesadas a través de los métodos estadísticos.

En esta etapa, se usó de la técnica de análisis bivariado, puesto que permite examinar si existe relación (nivel de correlación) entre dos variables, es decir nos permite comparar las medidas de dos variables o conocer cuan unidas o desunidas están. (Galindo, 2020).

Como también se hizo uso de los recursos de la estadística inferencial, que permite probar la hipótesis y estimar parámetros, así mismo sirve para efectuar generalizaciones de la muestra a la población. (Hernández, 2018).

V. RESULTADOS

5.1 Presentación de resultados

Tabla 3: *Satisfacción sexual en usuarios que asisten a un Establecimiento de Salud, Ayacucho - 2022.*

	Frecuencia	Porcentaje
Bajo	66	35,9%
Medio	69	37,5%
Alto	49	26,6%
Total	184	100,0%

Fuente: Data de resultados

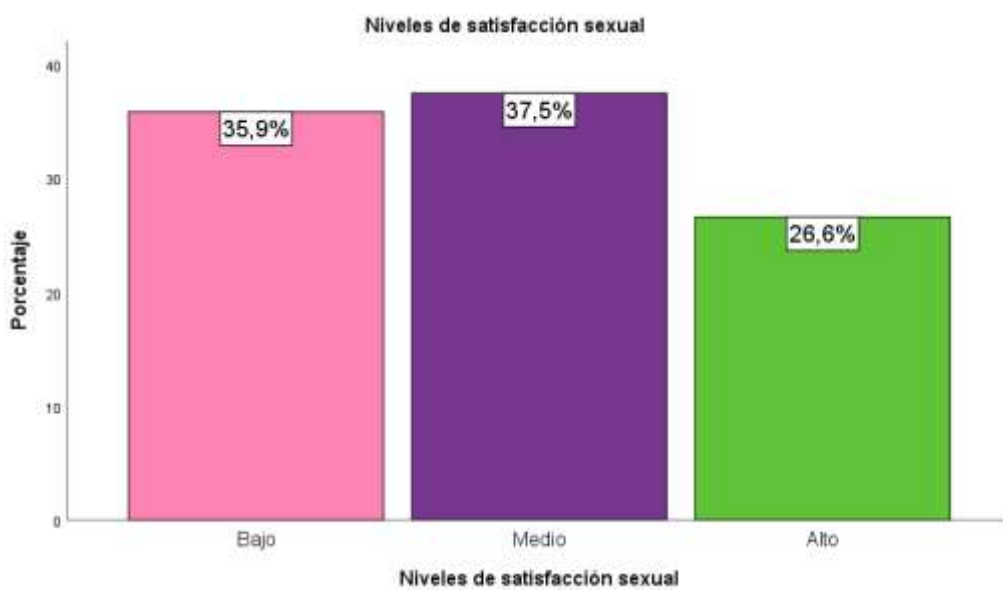


Gráfico 1. Satisfacción sexual en usuarios que asisten a un Establecimiento de Salud, Ayacucho - 2022.

Tabla 4: Factor afectivo de la satisfacción sexual en usuarios que asisten a un Establecimiento de Salud, Ayacucho - 2022.

	Frecuencia	Porcentaje
Bajo	23	12,5%
Medio	128	69,6%
Alto	33	17,9%
Total	184	100,0%

Fuente: Data de resultados.

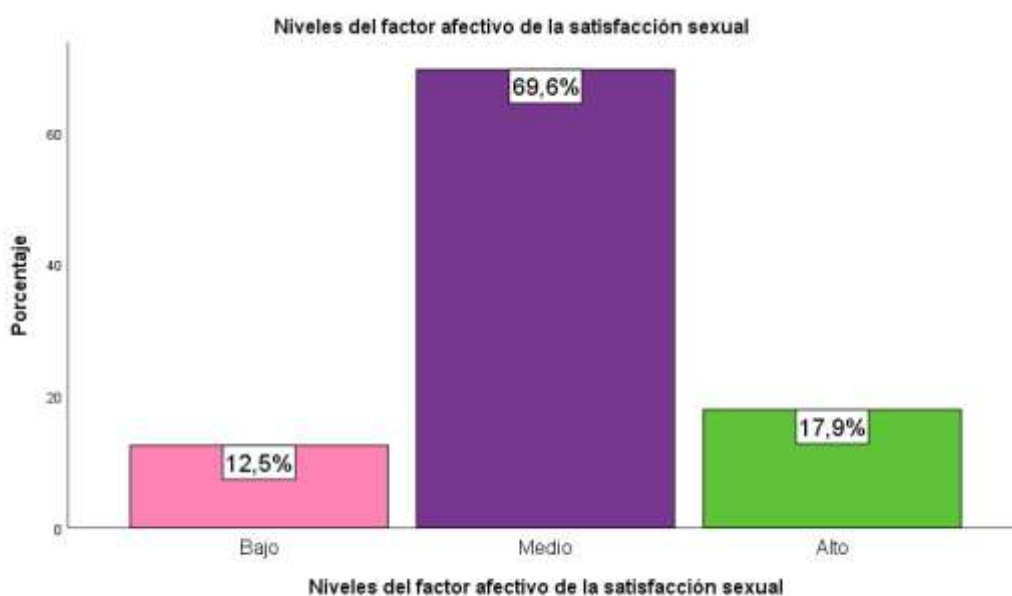


Gráfico 2. Factor afectivo de la satisfacción sexual en usuarios que asisten a un Establecimiento de Salud, Ayacucho - 2022.

Tabla 5: *Factor bienestar de la satisfacción sexual en usuarios que asisten a un Establecimiento de Salud, Ayacucho - 2022.*

	Frecuencia	Porcentaje
Bajo	28	15,3%
Medio	93	50,5%
Alto	63	34,2%
Total	184	100,00%

Fuente: Data de resultados.

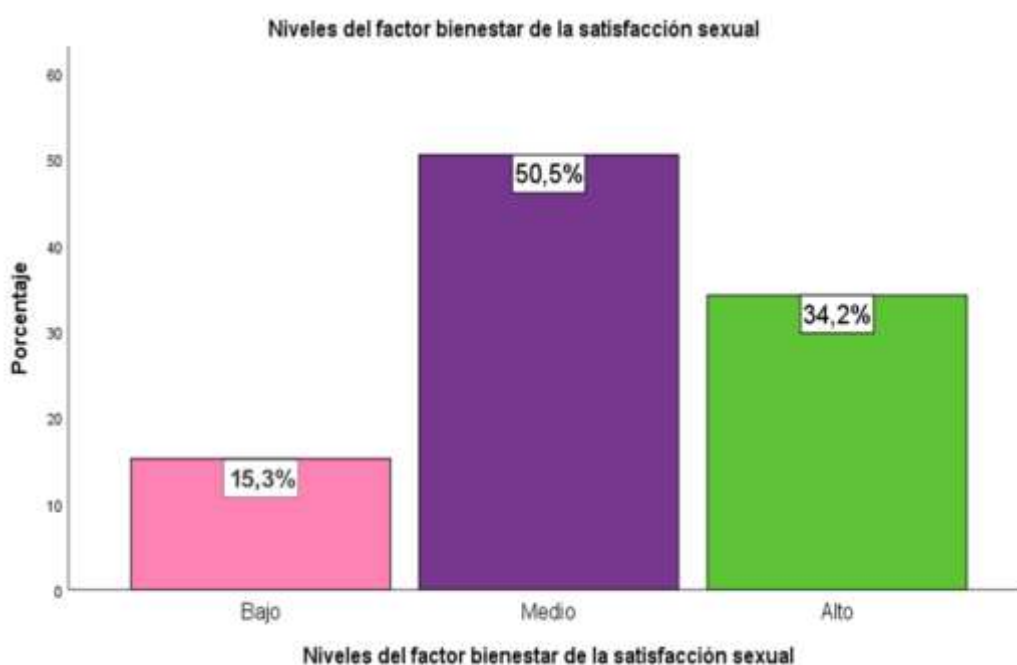


Gráfico 3. Factor bienestar de la satisfacción sexual en usuarios que asisten a un Establecimiento de Salud, Ayacucho - 2022.

Tabla 6: *Factor erotismo de la satisfacción sexual en usuarios que asisten a un Establecimiento de Salud, Ayacucho - 2022.*

	Frecuencia	Porcentaje
Bajo	30	16,3%
Medio	104	56,5%
Alto	50	27,2%
Total	184	100,00%

Fuente: Data de resultados.

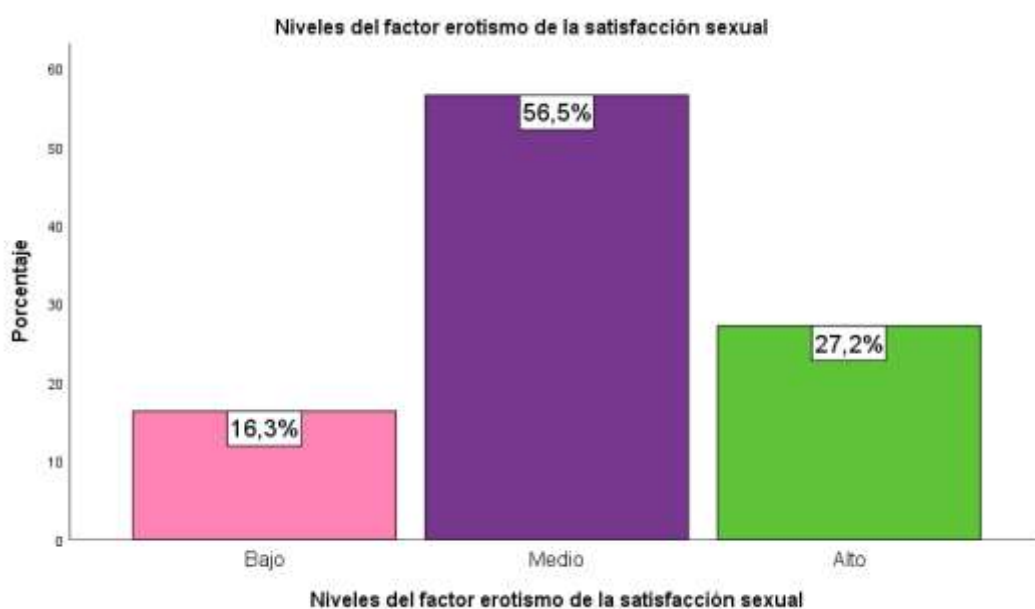


Gráfico 4. *Factor erotismo de la satisfacción sexual en usuarios que asisten a un Establecimiento de Salud, Ayacucho - 2022.*

Tabla 7: *Factor respeto y responsabilidad de la satisfacción sexual en usuarios que asisten a un Establecimiento de Salud, Ayacucho - 2022.*

	Frecuencia	Porcentaje
Bajo	18	9,8%
Medio	97	52,7%
Alto	69	37,5%
Total	184	100,0%

Fuente: Data de resultados.

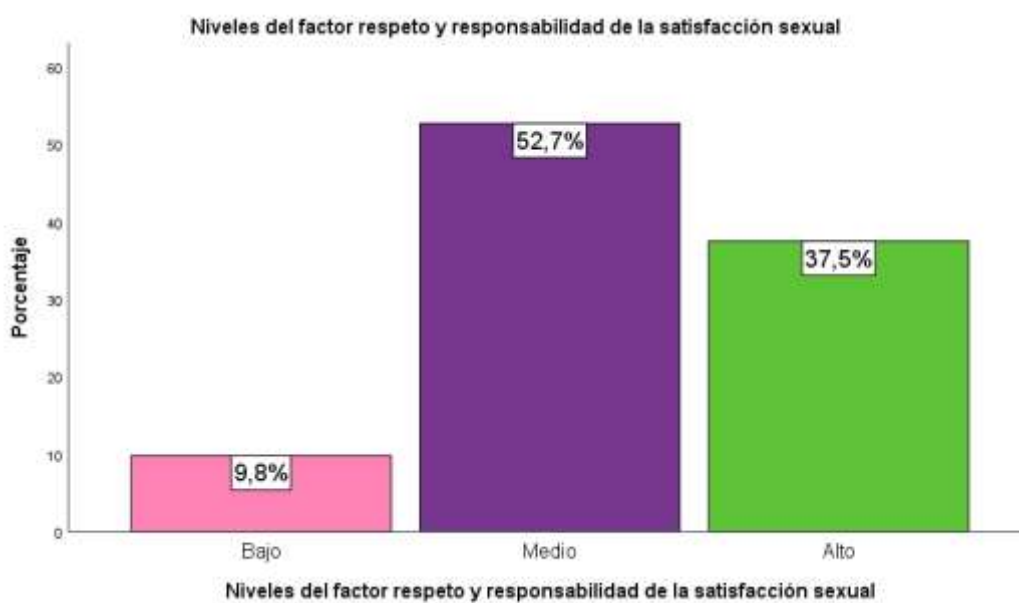


Gráfico 5. *Factor respeto y responsabilidad de la satisfacción sexual en usuarios que asisten a un Establecimiento de Salud, Ayacucho - 2022.*

Tabla 8: Factor estímulos sensoriales de la satisfacción sexual en usuarios que asisten a un Establecimiento de Salud, Ayacucho - 2022.

	Frecuencia	Porcentaje
Bajo	32	17,4%
Medio	90	48,9%
Alto	62	33,7%
Total	184	100,00%

Fuente: Data de resultados.

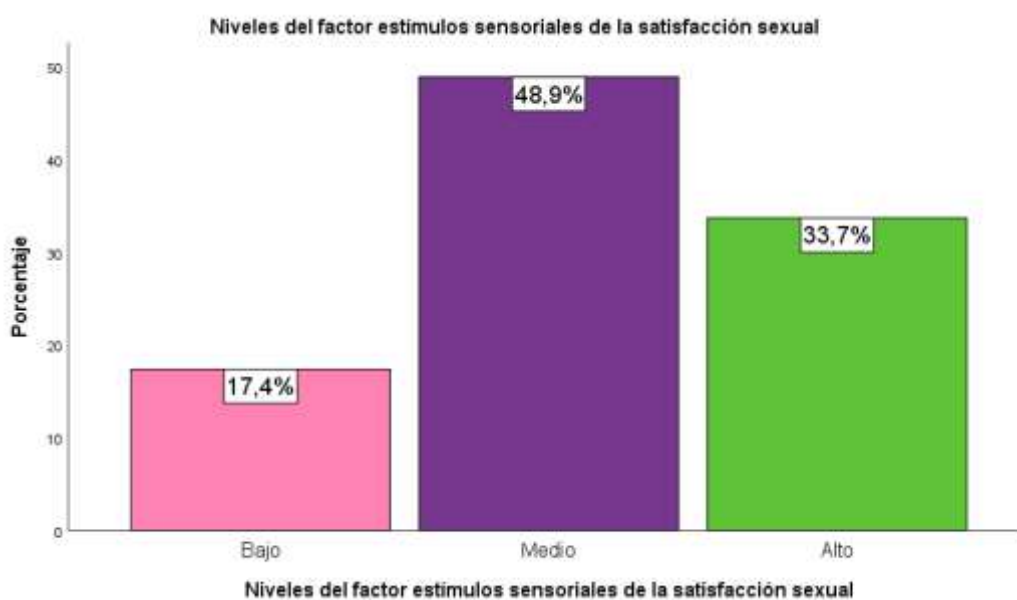


Gráfico 6. Factor respeto y responsabilidad de la satisfacción sexual en usuarios que asisten a un Establecimiento de Salud, Ayacucho - 2022.

Tabla 9: Factor comunicación de la satisfacción sexual en usuarios que asisten a un Establecimiento de Salud, Ayacucho - 2022.

	Frecuencia	Porcentaje
Bajo	47	25,5%
Medio	102	55,4%
Alto	35	19,1%
Total	184	100,0%

Fuente: Data de resultados.

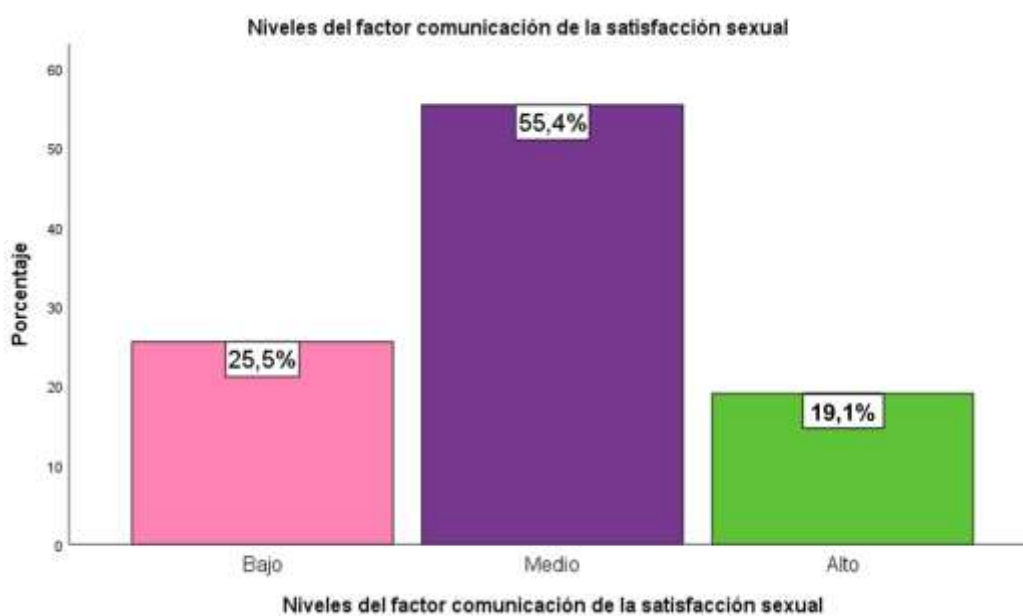


Gráfico 7. Factor comunicación de la satisfacción sexual en usuarios que asisten a un Establecimiento de Salud, Ayacucho - 2022.

Tabla 10: *Predisposición a la infidelidad en usuarios que asisten a un Establecimiento de Salud, Ayacucho - 2022.*

	Frecuencia	Porcentaje
Bajo	154	83,7%
Medio	28	15,2%
Alto	2	1,1%
Total	184	100,0%

Fuente: Data de resultados.



Gráfico 8. Predisposición a la infidelidad en usuarios que asisten a un Establecimiento de Salud, Ayacucho - 2022.

Tabla 11: *Infidelidad emocional en usuarios que asisten a un Establecimiento de Salud, Ayacucho - 2022.*

	Frecuencia	Porcentaje
Bajo	151	82,1%
Medio	31	16,8%
Alto	2	1,1%
Total	184	100,0%

Fuente: Data de resultados.



Gráfico 9. *Infidelidad emocional en usuarios que asisten a un Establecimiento de Salud, Ayacucho - 2022.*

Tabla 12: Infidelidad cognitivo en usuarios que asisten a un Establecimiento de Salud, Ayacucho - 2022.

	Frecuencia	Porcentaje
Bajo	149	81,0
Medio	30	16,3
Alto	5	2,7
Total	184	100,0

Fuente: Data de resultados.

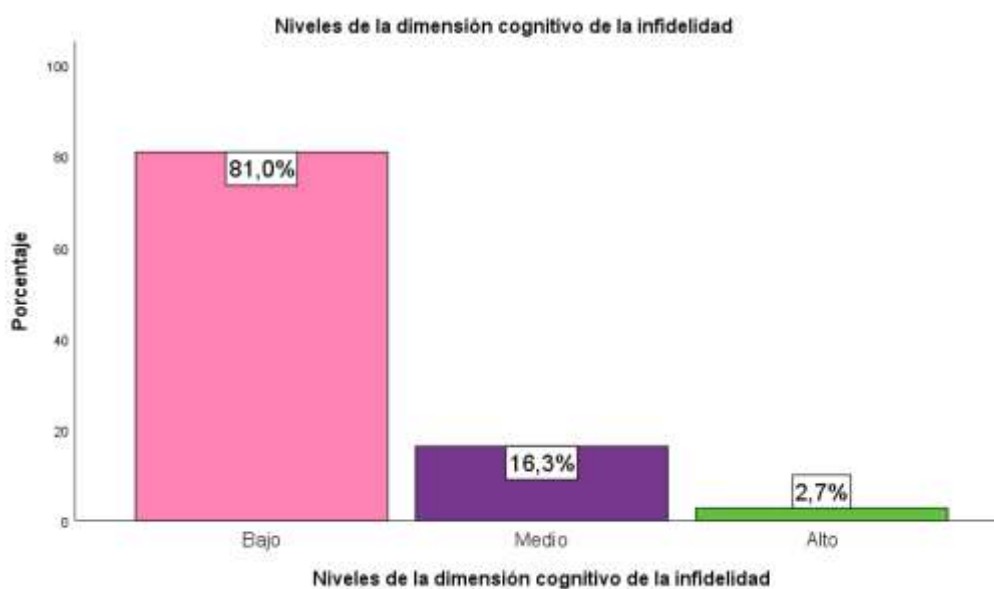


Gráfico 10. Infidelidad cognitivo en usuarios que asisten a un Establecimiento de Salud, Ayacucho - 2022.

Tabla 13: *Infidelidad sexual en usuarios que asisten a un Establecimiento de Salud, Ayacucho - 2022.*

	Frecuencia	Porcentaje
Bajo	160	87,0%
Medio	23	12,5%
Alto	1	0,5%
Total	184	100,0%

Fuente: Data de resultados.

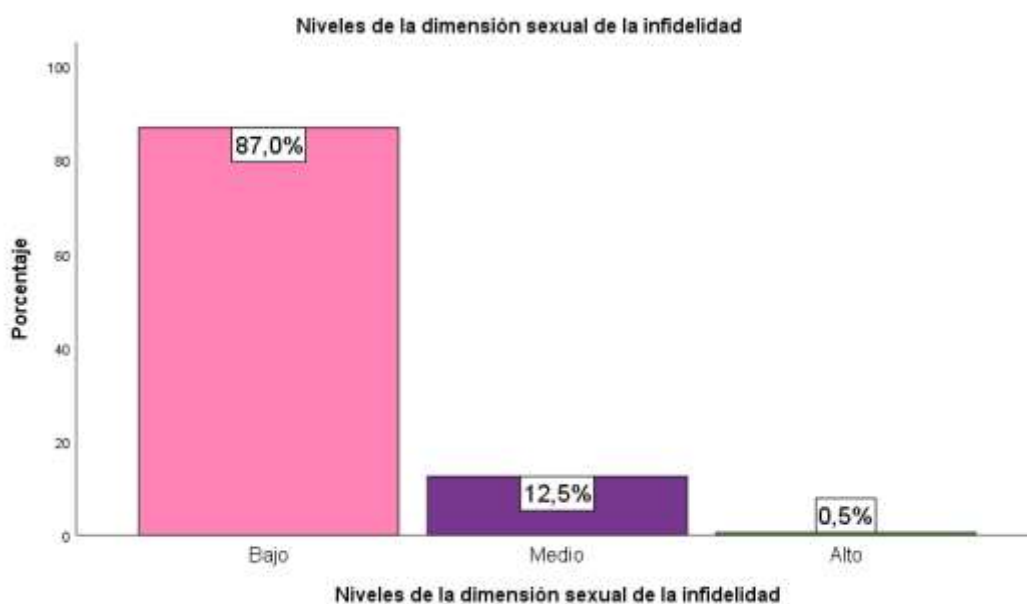


Gráfico 11. *Infidelidad sexual en usuarios que asisten a un Establecimiento de Salud, Ayacucho - 2022.*

5.2 Interpretación de resultados

En la tabla 3, se muestra los niveles de satisfacción sexual, donde 66 personas que representan el 35,9% muestran un nivel de satisfacción sexual bajo, mientras que 69 personas que representan el 37,5% muestran un nivel medio y 49 personas que representan el 26,6% muestran un nivel alto.

En la tabla 4, se muestra los niveles del factor afectivo de la satisfacción sexual, donde 23 personas que representan el 12,5% muestran un nivel bajo en el factor afectivo, mientras que 128 personas que representan el 69,6% muestran un nivel medio y 33 personas que representan el 17,9% muestran un nivel alto.

En la tabla 5, se muestra los niveles del factor bienestar de la satisfacción sexual, donde 28 personas que representan el 15,3% muestran un nivel bajo en el factor bienestar, mientras que 93 personas que representan el 50,5% muestran un nivel medio y 63 personas que representan el 34,2% muestran un nivel alto.

En la tabla 6, se muestra los niveles del factor erotismo de la satisfacción sexual, donde 30 personas que representan el 16,3% muestran un nivel bajo en el factor erotismo, mientras que 104 personas que representan el 56,5% muestran un nivel medio y 50 personas que representan el 27,2% muestran un nivel alto.

En la tabla 7, se muestra los niveles del factor respeto y responsabilidad de la satisfacción sexual, donde 18 personas que representan el 9,8% muestran un nivel bajo en el factor respeto y responsabilidad, mientras que 97 personas que representan el 52,7% muestran un nivel medio y 69 personas que representan el 37,5% muestran un nivel alto.

En la tabla 8, se muestra los niveles del factor estímulos sensoriales de la satisfacción sexual, donde 32 personas que representan el 17,4% muestran un nivel bajo en el factor estímulos sensoriales, mientras que

90 personas que representan el 48,9% muestran un nivel medio y 62 personas que representan el 33,7% muestran un nivel alto.

En la tabla 9, se muestra los niveles del factor comunicación de la satisfacción sexual, donde 47 personas que representan el 25,5% muestran un nivel bajo en el factor comunicación, mientras que 102 personas que representan el 55,4% muestran un nivel medio y 35 personas que representan el 19,0% muestran un nivel alto.

En la tabla 10, se muestra los niveles de predisposición a la infidelidad, donde 154 personas que representan el 83,7% muestran un nivel de predisposición a la infidelidad bajo, mientras que 28 personas que representan el 15,2% muestran un nivel medio y 2 personas que representan el 1,1% muestra un nivel alto

En la tabla 11, se muestra los niveles infidelidad emocional, donde 151 personas que representan el 82,1% muestran un nivel de infidelidad emocional bajo, mientras que 31 personas que representan el 16,8% muestran un nivel medio y 2 personas que representan el 1,1% muestra un nivel alto.

En la tabla 12, se muestra los niveles infidelidad cognitivo, donde 149 personas que representan el 81,0% muestran un nivel de infidelidad cognitivo bajo, mientras que 30 personas que representan el 16,3% muestran un nivel medio y 5 personas que representan el 2,7% muestra un nivel alto.

En la tabla 13, se muestra los niveles infidelidad sexual, donde 160 personas que representan el 87,0% muestran un nivel de infidelidad sexual bajo, mientras que 23 personas que representan el 12,5% muestran un nivel medio y 1 persona que representan el 0,5% muestra un nivel alto.

VI. ANÁLISIS DE LOS RESULTADOS

6.1 Análisis inferencial

En este acápite se trabajó la prueba de normalidad para poder establecer si se está en frente de datos paramétricos o no paramétricos, de manera que se pueda hacer una selección adecuada del coeficiente de correlación al momento de realizar la prueba de hipótesis.

Prueba de normalidad

Ho: Los datos tienen una distribución normal

$P > 0,05$

H1: Los datos no tienen distribución normal

$P < 0,05$

Prueba de normalidad

	Kolmogorov-Smirnov ^a		
	Estadístic	gl	Sig.
	0		
Satisfacción sexual	,116	184	,000
Factor afectivo	,133	184	,000
Factor bienestar	,140	184	,000
Factor erotismo	,087	184	,002
Factor respeto y responsabilidad	,212	184	,000
Factor estímulos sensoriales	,108	184	,000
Factor comunicación	,117	184	,000
Predisposición a la infidelidad	,121	184	,000
Dimensión emocional	,127	184	,000
Dimensión cognitiva	,163	184	,000
Dimensión sexual	,136	184	,000

Fuente: Data de resultados.

La muestra tomada para la presente tesis fue mayor de 50 participantes por lo cual se utilizó la prueba de Kolmogorov-Smirnov para la realización estadística de la prueba de normalidad, siendo los resultados obtenidos menor a 0,05, por lo tanto, se demuestra estar frente a una distribución no paramétrica, de manera que se trabajó con la prueba de Rho de Spearman.

Prueba de hipótesis general

Hipótesis nula. $H_0: r_{xy} = 0$

No existe relación significativa entre la satisfacción sexual y la predisposición a la infidelidad en usuarios que asisten a un establecimiento de salud, Ayacucho – 2022.

Hipótesis alterna. $H_a: r_{xy} \neq 0$

Existe relación significativa entre la satisfacción sexual y la predisposición a la infidelidad en usuarios que asisten a un establecimiento de salud, Ayacucho – 2022.

Nivel de significación:

$\alpha = 0.05$ (prueba bilateral)

Regla de decisión:

$p > \alpha$ = acepta H_0 se rechaza la hipótesis alterna

$p < \alpha$ = rechaza H_0 se acepta la hipótesis alterna

Estadígrafo de Prueba:

Coefficiente de Correlación de Rho de Spearman.

			Satisfacción sexual	Predisposición a la infidelidad
Rho de Spearman	Satisfacción sexual	Coefficiente de correlación	1,000	-,176*
		Sig. (bilateral)	.	,017
	Predisposición a la infidelidad	N	184	184
		Coefficiente de correlación	-,176*	1,000
		Sig. (bilateral)	,017	.
		N	184	184

El resultado del p valor (Sig =0,017) es menor al valor de significancia 0,05, de tal forma que se rechaza la hipótesis nula (H_0) y se acepta la hipótesis alterna (H_1); por lo tanto, existe una relación significativa entre la satisfacción sexual y la predisposición a la infidelidad en usuarios que asisten a un establecimiento de salud, Ayacucho – 2022. Así también, de acuerdo al coeficiente de correlación de Rho Spearman que es igual a -0,176 indica que es negativo bajo.

Prueba de hipótesis específica 01

Hipótesis nula. $H_0: r_{xy} = 0$

H_0 : No existe relación significativa entre la satisfacción sexual y la dimensión emocional en usuarios que asisten a un establecimiento de salud, Ayacucho - 2022.

Hipótesis alterna. $H_a: r_{xy} \neq 0$

H_a : Existe relación significativa entre la satisfacción sexual y la dimensión emocional en usuarios que asisten a un establecimiento de salud, Ayacucho - 2022.

Nivel de significación:

$\alpha = 0.05$ (prueba bilateral)

Regla de decisión:

$p > \alpha$ = acepta H_0 se rechaza la hipótesis alterna

$p < \alpha$ = rechaza H_0 se acepta la hipótesis alterna

Estadígrafo de Prueba:

Coefficiente de Correlación de Rho de Spearman.

			Satisfacción sexual	Dimensión emocional
Rho de Spearman	Satisfacción sexual	Coefficiente de correlación	1,000	-,083
		Sig. (bilateral)	.	,265
		N	184	184
	Dimensión emocional	Coefficiente de correlación	-,083	1,000
		Sig. (bilateral)	,265	.
		N	184	184

El resultado del p valor (Sig =0,265) es mayor al valor de significancia 0,05, de tal forma que se acepta la hipótesis nula (H_0) y se rechaza la hipótesis alterna (H_1); por lo tanto, no existe una relación significativa entre la satisfacción sexual y la dimensión emocional en usuarios que asisten a un establecimiento de salud, Ayacucho – 2022.

Prueba de hipótesis específica 02

Hipótesis nula. $H_0: r_{xy} = 0$

No existe relación significativa entre la satisfacción sexual y la dimensión cognitivo en usuarios que asisten a un establecimiento de salud, Ayacucho - 2022.

Hipótesis alterna. $H_a: r_{xy} \neq 0$

Existe relación significativa entre la satisfacción sexual y la dimensión cognitivo en usuarios que asisten a un establecimiento de salud, Ayacucho - 2022.

Nivel de significación:

$\alpha = 0.05$ (prueba bilateral)

Regla de decisión:

$p > \alpha$ = acepta H_0 se rechaza la hipótesis alterna

$p < \alpha$ = rechaza H_0 se acepta la hipótesis alterna

Estadígrafo de Prueba:

Coefficiente de Correlación de Rho de Spearman.

			Satisfacción sexual	Dimensión cognitivo
Rho de Spearman	Satisfacción sexual	Coefficiente de correlación	1,000	-,166*
		Sig. (bilateral)	.	,024
		N	184	184
	Dimensión cognitivo	Coefficiente de correlación	-,166*	1,000
		Sig. (bilateral)	,024	.
		N	184	184

El resultado del p valor (Sig =0,024) es menor al valor de significancia 0,05, de tal forma que se rechaza la hipótesis nula (H_0) y se acepta la hipótesis alterna (H_1); por lo tanto, existe una relación significativa entre la satisfacción sexual y la dimensión cognitivo en usuarios que asisten a un establecimiento de salud, Ayacucho – 2022. Así también, de acuerdo al coeficiente de correlación de Rho Spearman que es igual a -0,166 indica que es negativo bajo.

Prueba de hipótesis específica 03

Hipótesis nula. $H_0: r_{xy} = 0$

H_0 : No existe relación significativa entre la satisfacción sexual la dimensión sexual en usuarios que asisten a un establecimiento de salud, Ayacucho - 2022.

Hipótesis alterna. $H_a: r_{xy} \neq 0$

H_a : Existe relación significativa entre la satisfacción sexual la dimensión sexual en usuarios que asisten a un establecimiento de, Ayacucho - 2022.

Nivel de significación:

$\alpha = 0.05$ (prueba bilateral)

Regla de decisión:

$p > \alpha$ = acepta H_0 se rechaza la hipótesis alterna

$p < \alpha$ = rechaza H_0 se acepta la hipótesis alterna

Estadígrafo de Prueba:

Coefficiente de Correlación de Rho de Spearman.

			satisfacción sexual	Dimensión sexual
Rho de Spearman	Satisfacción sexual	Coefficiente de correlación Sig. (bilateral) N	1,000 . 184	-,146* ,049 184
	Dimensión sexual	Coefficiente de correlación Sig. (bilateral) N	-,146* ,049 184	1,000 . 184

El resultado del p valor (Sig =0,049) es menor al valor de significancia 0,05, de tal forma que se rechaza la hipótesis nula (H_0) y se acepta la hipótesis alterna (H_1); por lo tanto, existe una relación significativa entre la satisfacción sexual y la dimensión sexual en usuarios que asisten a un establecimiento de salud, Ayacucho – 2022. Así también, de acuerdo al coeficiente de correlación de Rho Spearman que es igual a -0,146 indica que es negativo bajo.

VII. DISCUSIÓN DE RESULTADOS

7.1 Comparación de resultados

La investigación tuvo como objetivo determinar la relación que existe entre la satisfacción sexual y la predisposición a la infidelidad en usuarios que asisten a un establecimiento de salud, Ayacucho - 2022. Del mismo modo se busca determinar la relación entre la variable satisfacción sexual con cada una de las dimensiones de la variable predisposición a la infidelidad.

Se ha logrado determinar que existe relación significativa entre la satisfacción sexual y la predisposición a la infidelidad en usuarios que asisten a un establecimiento de salud, Ayacucho - 2022; habiendo obtenido un p valor de 0,017; así también la correlación de Spearman fue de -0,176* entendiendo que existe relación significativa, negativa muy baja. Estos resultados son similares a los encontrados por Moral (2020) quien señaló que existe una relación significativa baja entre la satisfacción marital y la conducta de infidelidad sexual ($\rho = -0,19$; $p = 0,041$) en personas casadas de México. También se tiene los resultados obtenidos por Bazan y Ramos (2020) quien señaló que existe una relación estadísticamente significativa de signo positivo y grado bajo ($\rho = 0,203$; $p = 0,003$) en mujeres de la localidad de Pichacani-Laraqueri, en Puno; así mismo, se tienen resultados que difieren a los obtenidos, como los encontrados por Rueda (2021), donde observó que no existe relación estadísticamente significativa entre la infidelidad en las redes sociales y satisfacción marital ($\rho = 0,056$; $p = 0,30$) en cónyuges del distrito Perimetral, Guayaquil. En cuanto a la fundamentación teórica Riso (2014) afirma que cuando una persona se encuentra insatisfecha afectiva y sexualmente busca a un tercero para equilibrar ese déficit, lo cual se comprueba con los resultados de la investigación, mostrando así que existe correlación significativa muy baja entre la satisfacción sexual y la predisposición a la infidelidad que si bien es cierto el nivel de satisfacción sexual no es un determinante puede llegar a ser un factor que influye en la predisposición a la infidelidad.

Respecto al análisis descriptivo de la variable satisfacción sexual se logró observar, que se presentó una prevalencia del 37,5% con un nivel medio,

resultados que son similares a los encontrados por Fernández (2021) donde observó que el 52,2% de las parejas ministeriales de una institución adventista presentan un nivel medio de satisfacción marital. Mientras que los resultados que difieren con nuestros resultados son los Bazán y Ramos (2020) donde observaron que de la muestra general de mujeres de la localidad de Pichacani-Laraqueri, en Puno donde se observó una prevalencia de un 58 % de personas mostraron poco satisfecha con su vida sexual, así también los encontrados por Aquehua (2020) donde se muestra la predominancia de un nivel bajo en la satisfacción sexual en estudiantes universitarios de la escuela de psicología de la universidad Andina del Cusco, estando presente en el 49% de los varones y en el 48,3% de las mujeres. Respecto al contraste teórico, Ludges et al. (2019) señala que la satisfacción sexual compone un elemento fundamental para la salud sexual y un indicador de calidad de vida y bienestar de las personas, que se logra definir como la evaluación propia de cada persona respecto al nivel de agrado o desagrado que esta experimenta en su vida sexual, o también como la capacidad del individuo para poder obtener placer de sus actividades relacionadas a su sexualidad. En este proceso se ven involucradas dimensiones físicas, emocionales, relacionales y culturales.

Respecto a la variable predisposición a la infidelidad se logró observar, que se presentó una prevalencia del 83,7% con un nivel bajo, lo cual es similar a los resultados observados por Bazan y Ramos (2020) donde encuentra una prevalencia del 76,1% con un nivel bajo de tendencia hacia la infidelidad. Mientras que los resultados que difieren de nuestros resultados son las que encontraron Condori y Pari (2021) en estudiantes universitarios del distrito de Juliaca, donde observaron que el 56,9% mostró tendencia a la infidelidad del nivel medio. Respecto al contraste teórico, Alva (2018) considera que la infidelidad es la acción de quebrantar o romper un acuerdo entre dos personas, donde uno de los miembros de la pareja tiene un tipo de infidelidad con una tercera persona a nivel cognitivo, emocional y sexual.

CONCLUSIONES Y RECOMENDACIONES

Conclusiones

Primera: Se determina que existe relación significativa entre la satisfacción sexual y la predisposición a la infidelidad en usuarios que asisten a un establecimiento de salud, Ayacucho - 2022; habiendo obtenido un p valor de 0,017; así también la correlación de Rho de Spearman fue de -0,176, siendo negativa baja.

Segunda: Se establece que no existe relación significativa entre la satisfacción sexual y la dimensión emocional en usuarios que asisten a un establecimiento de salud, Ayacucho - 2022; habiendo obtenido un p valor de 0,265.

Tercera: Se establece que existe relación significativa entre la satisfacción sexual y la dimensión cognitivo en usuarios que asisten a un establecimiento de salud, Ayacucho - 2022; habiendo obtenido un p valor de 0,024; así también la correlación de Rho de Spearman fue de -0,166, siendo negativa baja.

Cuarta: Se establece que existe relación significativa entre la satisfacción sexual y la dimensión sexual en usuarios que asisten a un establecimiento de salud, Ayacucho - 2022; habiendo obtenido un p valor de 0,049; así también la correlación de Rho de Spearman fue de -0,146, siendo negativa baja.

Recomendaciones

Primera: Se recomienda al director del establecimiento de salud fomentar campañas o talleres sobre psicoeducación en temas de sexualidad (satisfacción sexual), con la finalidad de que la población entienda cuán importante es la vida sexual en la pareja y de qué manera se podría mejorar en ese aspecto; de tal manera que haya complicidad en la intimidad, donde ambas personas lleguen a disfrutar de este acto y por ende su satisfacción sexual sea mayor.

Segunda: El servicio de psicología del establecimiento de salud debe promover campañas que motiven a las parejas a recurrir a consulta con los profesionales de la salud mental, de manera que puedan recibir orientación en situaciones de crisis o constantes conflicto; así como también para seguir fortaleciendo o mejorando el bienestar y la relación de pareja, Ello con el fin de prevenir situaciones como la infidelidad, violencia, feminicidio y/o divorcio.

Tercera: Desarrollar campañas de salud sexual a nivel de parejas, con el fin de sensibilizar sobre las posibles consecuencias que una persona puede contraer cuando tiene un constante involucramiento con terceras o varias personas. Así mismo hacer de conocimiento sobre la importancia de la estimulación en la pareja, que si bien es cierto el sexo no es un ingrediente fundamental en la relación, pero sin duda alguna es una pieza fundamental.

Cuarta: A las parejas, fortalecer las características relacionadas a la satisfacción sexual como las actividades, la comunicación, el respeto con el fin de mejorar las sensaciones agradables durante la intimidad, el fortalecimiento del vínculo afectivo con la pareja y calidad de vida de uno mismo.

REFERENCIAS BIBLIOGRÁFICAS

- Alva, M. (2018). *Elaboración de una escala de infidelidad en adultos del distrito de Santiago de Surco, Lima – Perú, 2017*. [Tesis para obtener el título profesional de psicología, Universidad Cesar Vallejo]. <https://hdl.handle.net/20.500.12692/11375>.
- Álvarez-Gayou, J. (1996). Sexualidad en la pareja. manual moderno. <https://sexologiaclinicablog.files.wordpress.com/2016/04/la-sexualidad-en-la-pareja.pdf>
- Álvarez-Gayou, J., Honold, J., y Alvarez, P. (2005). ¿Que hace buena una relacion sexual?: percepcioón de un grupo de mujeres y hombres mexicanos y diseño de una escala autoaplicable para la evaluación de la satisfaccion sexual. *Archivos Hispanoamericanos de Sexología*, 11(1), 91-141. link.gale.com/apps/doc/A142572628/IFME?u=anon~9258245a&sid=googleScholar&xid=72a2a054.
- Aquehua, M. (2020). *Satisfacción sexual en estudiantes varones y mujeres de la Escuela Profesional de Psicología de la Universidad Andina del Cusco, 2019*. [Tesis para obtener el título profesional de psicología, Univercidad Andina del Cusco]. <https://hdl.handle.net/20.500.12557/3723>.
- Ávila, L., Barón, L., Casas, S. y Mejía, A. (2015). *Feminicidio y derechos humanos, un paradigma social Medellín, Colombia 2002-2012*. [Tesis para obtener el título profesional de psicología, Universidad Libre]. <https://repository.unilibre.edu.co/handle/10901/11457>
- Barreto, J. y Coico, G. (2017). *Satisfacción sexual y apego adulto en mujeres estudiantes de una universidad privada, Chiclayo*. [tesis para optar el titulo profesional de licenciada en psicología, Univercidad Señor de Sipan]. <https://repositorio.uss.edu.pe/handle/20.500.12802/4238>
- Barrios, L. (2020). *Celos e infidelidad en estudiantes de una universidad privada de Chiclayo – 2019*. [Tesis para obtener el título profesional

de psicología, Univercidad Seños de Sipan].
<https://hdl.handle.net/20.500.12802/7725>.

Bazán, G., y Ramos, R. (2020). *Satisfacción sexual y predisposición a la infidelidad en mujeres de la localidad de Pichacani - Laraqueri, en Puno, 2020*. [tesis para obtener el título profesional de psicología, Universidad Cesar Vallejo].
<https://hdl.handle.net/20.500.12692/63953>.

Blanco, E. (2019). Órganos genitales masculinos. Consultado el 28 de julio del 2022.
<https://psicologosoviedo.com/especialidades/sexologia/anatomia-sexual-masculina/>

Boutot, M. (3 de mayo del 2017). La ciencia de la satisfacción. Consultado 26 de julio del 2022. <https://helloclue.com/es/articulos/placer/la-ciencia-de-la-satisfaccion-sexual>

Britos, M., Estigarribia, R., Ferreira, J., y Valenzuela, J. (2019). Relación entre Conducta infiel y los datos sociodemográficos en personas que residen en Paraguay, período 2018. *Revista Científica De La UCSA*, 6(2), 39–66. <https://revista.ucsa-ct.edu.py/ojs/index.php/ucsa/article/view/10>

Bucay, D. (2020). *Infidelidad nuevas miradas para un viejo problema*. Oceano.
https://books.google.com/books?id=ju6xDwAAQBAJ&printsec=frontcover&dq=Infidelidad+nuevas+miradas+para+un+viejo+problema&hl=es-419&sa=X&ved=2ahUKEwii5Y_cjoz6AhVsNrkgHsIZDukQ6AF6BAgFEAI

Cabrales, G. (2019). El cibersexo, fenómeno contemporáneo de la cibercultura en jóvenes universitarios. [Tesis de maestría en Psicología, Universidad de la Costa]. Repositorio de la Univercidad de la Costa. <https://repositorio.cuc.edu.co/handle/11323/5171>

- Cástejon, N. (28 de julio de 2022). *Beneficios del sexo para la salud*. Webconsultas revista de salud y bienestar. <https://www.webconsultas.com/mente-y-emociones/sexologia/beneficios-del-sexo-para-la-salud>
- Castillo, Y. (2018). *Revisión de literatura de la conducta sexual*. [Tesina par obtener el grado de licenciada en enfermería, Benemérita Universidad Autónoma de Puebla]. <https://repositorioinstitucional.buap.mx/handle/20.500.12371/8032?locale-attribute=en>
- Cevallos, L., Valencia, N., y Barros, R. (2017). *Análisis Estadístico Univariado*. Guayaquil: Compás. <https://fdocumento.com/document/anlisis-estadstico-univariado.html?page=6>
- Condori, C., y Pari, F. (2021). Inclinación a la infidelidad y modos de amar en estudiantes universitarios. *Revista Científica De Ciencias De La Salud*, 14(2), 69 - 79. <https://doi.org/10.17162/rccs.v14i2.1657>
- Cruz, L. (17 de abril de 2020). *El papel de la Sexualidad en Pareja: Deseo y Satisfacción Sexual*. Aesthesis Psicólogos Madrid. <https://www.psicologosmadridcapital.com/blog/sexualidad-pareja-deseo-satisfaccion-sexual/>
- Deulofeu, G. (2017). La salud sexual: claves para disfrutar de unos hábitos sexuales sanos y placenteros. Dincat. <https://salutsexual.sidastudi.org/es/registro/a53b7fb361154adc0161984d7c8b0373>
- Díaz, P. (2019). *El Apego y su Relación con Infidelidad y la Satisfacción en la Relación de Pareja*. [Tesis doctoral, Universidad de Almeira] Repocitorio Dialnet. <https://www.educacion.gob.es/teseo/imprimirFicheroTesis.do?idFichero=3EHq%2Ft5tssA%3D>

- Domínguez, L., Gimeno, M., y Ballester, R. (2017). Estudio del concepto de infidelidad en una población univercitria. *Àgora de salut*, 4(8), 77-83.
<http://dx.doi.org/10.6035/AgoraSalut.2017.4.8>
- Etxebarria, L. (2016). *Más peligroso es no amar*. Aguilar.
<https://www.amazon.com/-/es/Lucia-Etxebarria/dp/6073150857>
- Fayanas, E. (5 de noviembre de 2021). *Historia de la sexualidad*. nuevatribuna.es. <https://www.nuevatribuna.es/autor/historia-sexualidad-edmundo-fayanas>
- Fernández, S. (2021). *Adicción por las redes sociales y satisfacción marital en las parejas ministeriales de una institución adventista, Perú, 2020*. [Tesis de maestría en Ciencias de la Familia con Mención en Terapia Familiar, Universidad Peruana Unión] Repositorio virtual Universidad Peruana Unión. <http://hdl.handle.net/20.500.12840/5105>.
- Galindo, H. (2020). *Estadística para no estadísticos: una guía básica sobre la metodología cuantitativa de trabajos académicos*. 3ciencias. DOI:10.17993/EcoOrgyCso.2020.59
- Gallanch. E., Juan, A., García-Blanco, A., Izquierdo R., Robledo R., Fenollosa, P., Desé, J. y Canos-Verdecho, M. (2017). Sexo y dolor: la satisfacción sexual y la función sexual en una muestra de pacientes con dolor crónico benigno no pélvico. *Revista de la Sociedad Española del Dolor*, 25(3), 145-154.
<https://dx.doi.org/10.20986/resed.2018.3600/2017>
- García, M. (2022). fisiología sexual, *access medicina*, 92(1), 1-14,
<https://accessmedicina.mhmedical.com/content.aspx?bookid=2987§ionid=254133483>
- García, P. (2021). *Adulterio. Observaciones de un médico psiquiatra*. Fondo editorial comunicacional.
<http://bvs.minsa.gob.pe/local/MINSA/5768.pdf>
- Godoy, A., y Godoy, A. (2019). *¿Y ahora qué hacemos?: Preguntas y respuestas después de una infidelidad*. Grijalbo.

<https://www.amazon.com/-/es/Alejandra-Godoy-Haeberle-ebook/dp/B07PGR1LLX>

Hernández, R. (2018). *Metodología de la investigación: las rutas cuantitativa, cualitativa y mixta*. McGRAW-HILL. [http://www.biblioteca.cij.gob.mx/Archivos/Materiales de consulta/Drogas de Abuso/Articulos/SampieriLasRutas.pdf](http://www.biblioteca.cij.gob.mx/Archivos/Materiales_de_consulta/Drogas_de_Abuso/Articulos/SampieriLasRutas.pdf)

Iglesias, P., Morell-Mengual, V., Caballero-Gascón, L., Ceccato, R., y Gil-Llario, M. D. (2018). Satisfacción sexual femenina: influencia de la edad y variedad de prácticas sexuales. *Revista INFAD De Psicología*. International Journal of Developmental and Educational Psychology, 1(1), 85–92. <https://doi.org/10.17060/ijodaep.2018.n1.v1.1163>

Lawrance, K., y Byers, S. (1995). Sexual satisfaction in long-term heterosexual relationships: The interpersonal exchange model of sexual satisfaction. *Wiley Online Library*, 2(4), 267- 285. <https://onlinelibrary.wiley.com/doi/abs/10.1111/j.14756811.1995.tb00092.x>

Luttges, C., Torres. S., Molina, T., y Ahumada, G. (2019). Satisfacción sexual en mujeres adultas y adolescentes chilenas usuarias de dos centros de salud universitarios. *Revista chilena de obstetricia y ginecología*, 84(4), 287-296. https://www.scielo.cl/scielo.php?pid=S071775262019000400287&script=sci_abstract

McLaughlin, J. (2022). *biología del aparato reproductor femenino*.

Consultado el 13 de junio de 2022.

<https://www.msdmanuals.com/es/hogar/salud-femenina/biolog%C3%ADa-del-aparato-reproductor-femenino>

Moral, J. (2020). Diferencias entre sexos en un modelo predictivo de conducta de infidelidad sexual en personas casadas en Monterrey, México. *Papeles de población*, 26(104), 177-211.

https://www.scielo.org.mx/scielo.php?script=sci_arttext&pid=S1405-74252020000200177

Mosquera, A., Olmos, Y. y Prieto, L. (2020). *La infidelidad: diferencias de género y estrategias de afrontamiento*. [Trabajo de grado en curso de especial interés psicología y sexualidad, Universidad Católica de Colombia] Repositorio virtual de la Universidad Católica de Colombia. <https://repository.ucatolica.edu.co/handle/10983/25282>

Organización Mundial de la Salud. (2018). *La salud sexual y su relación con la salud reproductiva: un enfoque operativo*. [En línea]. <https://www.who.int/es/publications/i/item/978924151288>.

Pozo, R. (2021). La infidelidad y violencia familiar en Abancay, 2021. [Trabajo de investigación para obtener el grado de Bachiller de Psicología, Universidad Cesar Vallejo] Repositorio de la UCV. <https://repositorio.ucv.edu.pe/handle/20.500.12692/76352>

Ramos, Z. (2018). *Psicometría Básica*. Areandina. <https://core.ac.uk/download/pdf/326425381.pdf>

Riso, W. (2014). *Guía práctica para afrontar la infidelidad de la pareja*. Phronesis. <https://www.amazon.com/-/es/Walter-Riso-ebook/dp/B00XUIIQT6>

Romero, F. (2021). *Me fue Infiel, ¿Y Ahora Qué? Cómo Superar una Infidelidad, Reconstruir la confianza y salvar tu relación*. Freedom bound publishing. <https://www.amazon.com/fue-Infiel-Ahora-Qu%C3%A9-Infidelidad/dp/1646944402>

Rueda, I. (2021). Ansiedad, depresión y satisfacción sexual en hombres que han experimentado infidelidad. [Tesis de maestría en psicología clínica, Fundación Universitaria Konrad Lorenz]. Repositorio digital Konrad Lorenz. <https://repositorio.konradlorenz.edu.co/handle/001/4760>

Saldaña, J. (2014). Trauma, personalidad y resiliencia. Una visión aproximada desde la psicoterapia breve integrada. *Revista Digital de Medicina Psicosomática y Psicoterapia* 4(3), 1-28.

https://www.psicociencias.org/pdf_noticias/Trauma_personalidad_y_resiliencia.pdf

Sánchez, H., Reyes, C., y Mejía, K. (2018). *Manual de términos en investigación científica, tecnológica y humanística*. Universidad Ricardo Palma. <https://repositorio.urp.edu.pe/handle/20.500.14138/1480>

Sánchez, M. (2021). *Conductas relacionadas a la infidelidad en las redes sociales y satisfacción marital en cónyuges del distrito Perimetral, Guayaquil 2020*. [Tesis para optar el grado académico de Maestra en Ciencias de la Familia con Mención en Terapia Familiar. Universidad Peruana Unión] Repositorio digital Universidad Peruana Unión. <http://hdl.handle.net/20.500.12840/4599>.

Sánchez, B. (2021). *Influencia de los acuerdos de pareja en comunicación, celos y satisfacción sexual y afectiva*. [Tesis final para Máster universitario en psicología general sanitaria, Centro Universitario Cardenas Cisnero]. Biblioteca Digital Universidad de Alcalá. <https://ebuah.uah.es/dspace/handle/10017/47840>

DIVE marketing. (2020). Infidelidad en México 2020. <https://pressroom.gleeden.com/es/wp-content/uploads/2021/05/MEXICO.Infidelidad-2020.pdf>

Portal estadístico internacional Statista. (25 de agosto del 2021). *Número de casos de ausencia o pérdida de la satisfacción sexual registrados en España de 2011 a 2016*. Statista Research Department. <https://es.statista.com/estadisticas/1037957/numero-de-casos-de-ausencia-o-perdida-de-la-satisfaccion-sexual-en-espana/>

Trejo, F., y Díaz, R. (2017). Elaboración de una definición integral del placer sexual. *Psicología Iberoamericana*, 25(2), 8-16. <https://www.redalyc.org/pdf/1339/133957572002.pdf>

Villareal, K. (2013). La víctima, el victimario y la justicia restaurativa. *Rivista di Criminologia, Vittimologia e Sicurezza*, 7(1), 43-57.

https://www.vittimologia.it/rivista/articolo_villarrealsetelo_2013-01.pdf

Zapico, B. (24 de diciembre de 2021). Sexualidad y pareja: la importancia del deseo en una relación. Topdoctors España.
<https://www.topdoctors.es/articulos-medicos/sexualidad-y-pareja-la-importancia-del-deseo-en-una-relacion#>

ANEXOS

Anexo 1: Matriz de consistencia

TÍTULO: Satisfacción sexual y predisposición hacia la infidelidad en usuarios que asisten a un establecimiento de salud de Ayacucho, 2022.

PROBLEMA	OBJETIVOS	HIPÓTESIS	VARIABLES	METODOLOGÍA
<p>PROBLEMA GENERAL ¿Qué relación existe entre la satisfacción sexual y la predisposición a la infidelidad en usuarios que asisten a un establecimiento de salud de Ayacucho - 2022?</p> <p>PROBLEMAS ESPECÍFICOS P.E.1. ¿Qué relación existe entre la satisfacción sexual y la dimensión emocional en usuarios que asisten a un establecimiento de salud de Ayacucho - 2022? P.E.2. ¿Qué relación existe entre la satisfacción sexual y la dimensión cognitivo en usuarios que asisten a un establecimiento de salud de Ayacucho - 2022? P.E.3. ¿Qué relación existe entre la satisfacción sexual y la dimensión sexual en usuarios que asisten a un establecimiento de salud de Ayacucho - 2022?</p>	<p>OBJETIVO GENERAL Determinar la relación que existe entre la satisfacción sexual y la predisposición a la infidelidad en usuarios que asisten a un establecimiento de salud de Ayacucho - 2022.</p> <p>OBJETIVOS ESPECÍFICO O.E.1. Identificar la relación que existe entre la satisfacción sexual y la dimensión emocional en usuarios que asisten a un establecimiento de salud de Ayacucho - 2022. O.E.2. Identificar la relación que existe entre la satisfacción sexual y la dimensión cognitivo en usuarios que asisten a un establecimiento de salud de Ayacucho - 2022. O.E.3. Identificar la relación que existe entre la satisfacción sexual y la dimensión sexual en usuarios que asisten a un establecimiento de salud de Ayacucho - 2022.</p>	<p>HIPÓTESIS GENERAL Existe relación significativa entre la satisfacción sexual y la predisposición a la infidelidad en usuarios que asisten a un establecimiento de salud de Ayacucho - 2022.</p> <p>HIPÓTESIS ESPECÍFICAS H.E.1. Existe relación significativa entre la satisfacción sexual y la dimensión emocional en usuarios que asisten a un establecimiento de salud de Ayacucho - 2022. H.E.2. Existe relación significativa entre la satisfacción sexual y la dimensión cognitivo en usuarios que asisten a un establecimiento de salud de Ayacucho - 2022. H.E.3. Existe relación significativa entre la satisfacción sexual la dimensión sexual en usuarios que asisten a un establecimiento de salud de Ayacucho - 2022.</p>	<p>Variable X: Satisfacción sexual Dimensiones: Afectivo Bienestar Erotismo Respeto y responsabilidad Estímulos sensoriales Comunicación</p> <p>Variable Y: Predisposición a la infidelidad Dimensiones: Cognitivo Emocional Sexual</p>	<p>Tipo: Básica</p> <p>Diseño: No experimental</p> <p>Nivel: Correlacional</p> <p>Población: 350</p> <p>Muestra: 184</p> <p>Técnicas: Cuestionario</p> <p>Instrumentos: Inventario de satisfacción sexual. Escala de Infidelidad EDI.</p> <p>Técnicas de análisis y procesamiento de datos: Estadística descriptiva – tablas y figuras Estadística inferencial – Rho de Sperman</p>

Anexo 2: Instrumento de recolección de datos

INVENTARIO DE SATISFACCIÓN SEXUAL

Instrucciones:

A continuación, te presentamos una serie de frases las cuales deberás leer y responder de acuerdo a tu forma de actuar y sentir más frecuente en tus relaciones sexuales.

Por favor responde todas las preguntas con sinceridad; recuerda que esta prueba es anónima.

SI NO PUEDES contestar una pregunta o si la pregunta no tiene sentido para ti, por favor pregúntale a la persona que te entregó este material y te explico la importancia de tu participación.

Nota:

Los datos recogidos se mantendrán en estricta confidencia y se utilizarán para una investigación científica.

SEXO: (M) (F)

Edad.....

Lugar de residencia actual:.....

Grado de Instrucción:

Primaria () Secundaria () Superior Técnica () Superior Universitaria ()

Estado Civil:

Pareja, no conviviente () Casada () Conviviente ()

Tiempo con la pareja actual (años y meses):

Hijos

Sí () No ()

¿A qué se dedica actualmente?

Trabaja () No trabaja () Ama de casa () Otros:

¿Pertenece a alguna religión?

Sí () No ()

¿Cuál?.....

	Ítems	Siempre	La mayoría de las veces	En ocasiones sí y en otras no	Pocas veces	Nunca
1	Durante la relación sexual doy y me dan besos.					
2	Recibo y doy muchas caricias durante mis relaciones sexuales.					
3	Disfruto mucho el acariciar a mi pareja durante la relación sexual.					
4	Siento mucho cariño por parte de mi pareja en la relación sexual.					
5	Disfruto mucho recibir caricias de mi pareja durante la relación sexual.					
6	En mis relaciones sexuales tengo muchos sentimientos positivos hacia mi pareja y los recibo también.					
7	Siento y tengo mucha confianza con mi pareja.					
8	En mis relaciones sexuales siento que me importa mucho la otra persona y que le importo a ella/él.					
9	En mis relaciones sexuales tengo orgasmos.					
10	Tenemos tiempo suficiente para nuestras relaciones sexuales.					
11	La frecuencia con la que tengo relaciones sexuales me satisface.					
12	Me siento satisfecho(a) después de tener relaciones sexuales.					
13	En mis relaciones sexuales me siento libre.					
14	Las relaciones sexuales que tengo son apasionadas.					
15	En mis relaciones sexuales siento erotismo propio.					

16	En mis relaciones sexuales me siento seducido(a).					
17	Mis relaciones sexuales son placenteras.					
18	En mis relaciones sexuales siento erotismo por mi pareja.					
19	Se da una entrega total en mí y mi pareja.					
20	En mis relaciones sexuales se da el respeto.					
21	Siento respeto mutuo en las relaciones sexuales.					
22	Me parece que mi pareja actúa en forma responsable durante las relaciones sexuales.					
23	Son importantes los olores durante mis relaciones sexuales.					
24	Son importantes en mis relaciones sexuales los sabores.					
25	La masturbación contribuye a mi satisfacción sexual.					
26	Ver a mi pareja desnuda, y yo estarlo, es importante para disfrutar de una relación sexual.					
27	Me cuesta trabajo aceptar que mi pareja me diga lo que le gusta y no durante la relación sexual.					
28	Planeamos nuestras relaciones sexuales.					
29	En mis relaciones sexuales expreso lo que me gusta y no durante la relación sexual.					

¡Muchas gracias por tu participación!

ESCALA DE INFIDELIDAD – EDI

Apellidos y nombres:	Edad:	Sexo:	M	F
Grado de instrucción:	Fecha:			

ESCALA DE INFIDELIDAD - EDI 2017 - Mercedes del Pilar Alva Díaz

INSTRUCCIONES Lee cada oración y elige la respuesta que mejor describa tus pensamientos, sentimientos y acciones, hay cuatro posibles respuestas:

1. NUNCA 2. CASI NUNCA 3. CASI SIEMPRE 4. SIEMPRE

Dinos como piensas, sientes, imaginas o actúas, LA MAYOR PARTE DEL TIEMPO EN LA MAYORIA DE LAS RELACIONES DE PAREJA QUE TIENES O HAZ TENIDO. Elige solo UNA respuesta para cada oración y marca con una X. No existen respuestas buenas o malas, los resultados de tu prueba serán confidenciales. Por favor marca con una X en la respuesta de cada oración.

N°	ITEMS	NUNCA	CASI NUNCA	CASI SIEMPRE	SIEMPRE
1	Me he imaginado teniendo relaciones sexuales con otra persona que no sea mi pareja.				
2	He pensado constantemente en otra persona estando acompañado de mi pareja.				
3	Me he imaginado besando a otra persona que no sea mi pareja.				
4	Soy de las personas que piensa; si mi pareja me engaña con otra persona, haría lo mismo solo por venganza.				
5	Traicionaría fácilmente a mi pareja; si me entero que me engaña.				
6	Si mi pareja me traicionaría, yo la engañaría con alguien que él o (ella) conozca.				
7	Me confundo fácilmente en decidirme entre dos personas que me gustan.				
8	Casi siempre recuerdo a mi ex pareja cuando estoy con mi pareja actual.				
9	Creo que después de una crisis de infidelidad una relación podría mejorar en cuanto a la comunicación y al valor de la relación.				

10	Siento que sería necesario ser infiel para mejorar la relación.				
11	Me siento intranquilo (a) cuando veo a una persona atractiva aparte de mi pareja.				
12	Los latidos de mi corazón aumentan cuando veo a alguien atractivo (a).				
13	Considero que un motivo de infidelidad; es la falta de satisfacción sexual.				
14	Sería capaz de ser infiel solo por probar algo nuevo.				
15	Sería infiel solo por cumplir mis fantasías sexuales.				
16	Podría ser infiel si siento desinterés por mi pareja.				
17	Tener un amante reafirma los sentimientos hacia la pareja actual.				
18	Me he besado con alguien que no es mi pareja.				
19	He sentido atracción sexual por alguien desconocido.				
20	No puedo estar a solas con alguien atractivo sin sentirme atraído.				
21	Cuando veo a alguien atractivo, no puedo resistir las ganas de estar cerca de esa persona.				
22	Constantemente tengo la necesidad de cuando alguien me gusta tocarla de alguna forma.				
23	He tenido sexo con otra persona que no es mi pareja.				
24	Busco placer sexual con otras personas aparte de mi pareja.				
25	Me gusta acariciar apasionadamente a alguien que me guste además de mi pareja.				
26	Coqueteo constantemente con las personas que me gustan además de mi pareja.				

¡Muchas gracias por tu participación!

Anexo 3: Autorización para el uso de instrumentos

"Año del Fortalecimiento de la Soberanía Nacional"

Ayacucho, 04 de julio del 2022

Srta.:

Psic. Mercedes del Pilar Alva Díaz

De nuestra especial consideración:

Es grato dirigirnos a usted para expresarle un cordial saludo y a la vez presentarnos; **Eddy Samuel Mallqui Cerda**, con DNI 75009748 y **Leidy Medrano Barboza**, con DNI 70090237, egresados de la carrera de psicología, quienes estamos realizando nuestro trabajo de investigación para optar el título de licenciados en Psicología titulado: **"SATISFACCIÓN SEXUAL Y PREDISPOSICIÓN A LA INFIDELIDAD EN USUARIOS QUE ASISTEN A UN ESTABLECIMIENTO DE SALUD DEL DISTRITO DE JESÚS NAZARENO, AYACUCHO 2022"**; y para ello quisiéramos contar con la autorización para el uso del instrumento **Escala de Infidelidad – EDI**, a través de la validez, la confiabilidad, análisis de ítems y baremos tentativos.

Por lo que pido a usted, nos brinde las facilidades del caso a fin de que podamos proseguir con el desarrollo de nuestro proyecto de investigación.

Agradecemos por anticipado la atención que brinda a la presente petición.

Atentamente,


Mercedes del Pilar Alva Díaz
PSICOLOGA
C/ps. N. 20537


Eddy Samuel Mallqui Cerda


Leidy Medrano Barboza

¡Yapeaste!

S/ **100**

Mercedes Del Pilar Alva Diaz

04 Jul. 2022 - 07:24 pm

5:14

23%

Judith

4:19 P. M.

Buenas tardes psicóloga Judith, disculpe la molestia. Mi nombre es Leidy Medrano Barboza, quien junto con mi compañero Eddy Mallqui Cerda venimos realizando una investigación sobre SATISFACCIÓN SEXUAL Y PREDISPOSICIÓN A LA INFIDELIDAD EN USUARIOS QUE ASISTEN A UN ESTABLECIMIENTO DE SALUD, AYACUCHO 2022. Por esa razón quisiéramos que nos autorice a usar el instrumento de satisfacción sexual que adaptaron en el 2016. De antemano muchas gracias, esperando que pueda acceder a nuestra petición.

4:48 P. M.



Buenas tardes, claro utilicenlo.



Ahora pueden enviarse mensajes, llamarse y ver información, como su estado activo y cuándo leyeron los mensajes.

5:05 P. M.

Muchas gracias psicóloga.



Mensaje



Anexo 4: Base de datos

Vx: SATISFACCIÓN SEXUAL																												
D1. AFECTIVO								D2. BIENESTAR					D3. EROTISMO						D4. RESPETO Y R.			D5. ESTIMULOS SENSO.				D6.COMUNICACIÓN		
item SS1	item SS2	item SS3	item SS4	item SS5	item SS6	item SS7	item SS8	item SS9	item SS10	item S11	item S12	item S13	item S14	item S15	item S16	item S17	item S18	item S19	item S20	item S21	item S22	item S23	item S24	item S25	item S26	item S27	item S28	item S29
4	3	4	3	4	4	3	3	3	2	3	4	4	3	2	2	4	3	4	4	4	5	4	3	4	3	2	3	
5	4	4	5	5	5	5	5	4	4	4	4	5	4	4	4	4	4	5	4	4	4	4	4	5	2	5	4	
3	2	3	4	4	3	4	2	2	2	3	2	4	4	3	2	2	3	4	3	3	4	4	2	1	2	3	2	4
1	1	1	1	1	1	1	2	2	4	5	5	5	5	5	5	5	5	5	5	5	4	5	5	4	5	1	4	4
5	4	5	3	5	5	5	4	2	3	5	5	4	5	2	5	2	5	5	5	5	4	5	5	2	5	2	4	5
5	5	3	5	4	4	5	5	3	3	2	4	4	3	2	3	4	3	4	5	5	2	5	3	1	3	4	3	5
5	5	5	5	5	5	5	5	4	5	5	5	5	5	4	4	5	5	5	5	5	2	2	4	4	1	3	2	
5	4	5	4	4	4	3	4	4	4	4	4	4	3	4	4	4	4	4	4	3	4	3	4	4	4	2	1	5
5	5	5	5	5	5	5	5	4	4	5	5	5	5	5	5	5	5	5	5	5	5	1	4	4	1	3	5	
5	4	4	4	5	3	4	4	3	2	3	4	4	3	4	4	4	3	2	4	4	3	4	3	4	3	2	2	2
5	5	5	5	5	4	4	4	4	4	4	5	4	5	4	4	4	4	4	4	4	4	5	5	3	3	1	2	3
3	3	4	4	3	3	5	5	3	3	3	4	4	5	3	5	4	3	4	3	5	5	1	1	1	1	3	1	3
5	5	5	5	5	4	5	3	5	5	4	5	5	4	3	5	5	4	5	5	5	5	3	1	5	5	5	5	4
2	2	2	2	2	2	2	2	1	2	2	2	2	2	1	2	2	1	2	2	5	2	2	1	1	1	2	2	2
4	5	5	5	5	5	4	4	3	4	3	5	5	5	3	3	5	5	5	5	5	5	2	1	5	5	2	5	5
4	4	4	4	3	3	3	4	4	4	5	4	4	5	2	5	5	2	4	5	5	5	1	1	4	2	3	5	
5	4	5	4	4	5	5	5	5	5	4	4	5	3	3	3	4	3	5	5	5	5	3	2	5	1	2	4	
5	5	4	4	5	5	4	3	4	3	3	3	3	4	2	4	4	3	4	4	4	3	4	3	3	3	3	2	
5	4	5	4	5	4	3	5	5	2	5	5	4	4	1	4	5	4	4	4	4	3	5	5	3	5	5	3	3
4	4	4	5	5	5	5	5	2	4	4	2	4	4	4	4	4	4	5	5	5	5	4	2	1	4	2	3	4
3	5	5	5	4	4	5	2	5	3	3	5	5	4	5	1	4	5	4	5	4	5	4	3	4	4	1	3	1
5	5	5	3	5	5	5	5	3	5	5	3	3	5	5	3	3	3	3	5	5	3	5	1	5	5	2	2	5
4	4	5	5	5	5	5	1	3	4	4	4	5	2	4	4	4	4	4	5	5	4	3	2	2	4	2	4	4
5	5	5	5	5	5	5	5	3	4	5	5	5	5	3	5	5	5	5	5	5	5	3	1	3	5	1	4	4
5	5	4	4	5	4	5	4	4	5	5	4	5	4	4	4	4	4	4	5	5	4	5	3	4	3	4	4	4
2	3	5	4	4	3	3	3	2	4	4	3	4	3	3	3	3	4	4	4	4	3	5	5	2	4	3	3	5
4	3	4	5	5	5	4	3	4	4	3	5	4	3	3	1	5	5	5	4	5	1	5	5	1	5	5	2	5
2	2	2	3	1	2	2	1	2	3	2	2	3	1	2	2	1	2	3	3	3	1	1	2	1	2	4	2	2
4	4	4	4	4	4	3	4	3	3	3	3	3	4	4	4	4	4	3	4	4	4	5	5	1	4	3	3	5
5	4	5	4	4	4	3	4	3	4	4	3	5	4	4	3	3	3	5	5	5	4	5	4	3	4	3	4	3
5	3	4	5	3	3	2	3	4	2	2	2	5	3	3	4	4	4	4	4	4	4	1	3	4	5	5	2	2
4	4	4	4	4	4	4	4	4	3	3	4	4	4	4	3	4	3	3	4	4	4	4	3	2	4	3	2	4
5	5	4	3	5	3	4	4	3	3	4	5	5	4	5	5	4	4	5	5	4	4	5	5	4	3	3	2	5
4	4	4	4	4	5	5	5	3	4	4	5	5	5	2	5	5	2	5	5	5	5	1	1	2	5	2	1	2
2	2	1	2	2	2	2	2	1	2	1	1	1	2	2	2	1	2	2	2	3	5	5	2	1	2	5	3	4
5	5	5	5	5	5	4	5	5	5	4	4	5	5	5	5	5	5	5	5	5	4	5	5	5	5	5	3	5

4	5	5	5	5	4	3	4	4	3	2	4	3	4	4	4	4	4	4	4	5	5	5	5	5	4	5	5	4	
5	5	5	5	5	5	4	4	4	3	3	4	3	4	2	4	4	4	3	5	5	5	5	5	3	5	2	2	5	
3	3	3	4	4	4	3	4	4	3	4	4	4	4	3	4	4	3	4	4	4	5	5	1	1	2	4	4	4	
4	4	5	5	5	5	4	4	4	3	3	3	4	3	3	4	4	3	4	3	3	3	4	2	3	3	3	2	3	
4	4	4	4	4	4	3	4	4	4	4	4	4	4	3	4	4	3	3	3	3	4	4	4	1	4	4	4	2	
4	3	4	3	3	4	4	5	4	4	4	5	4	4	4	4	4	3	4	5	4	5	3	4	3	3	3	4	4	
5	5	5	5	5	5	5	5	5	5	4	5	5	5	5	4	4	5	4	5	5	5	5	5	1	4	4	2	5	
5	5	5	5	5	5	5	5	5	4	5	5	5	4	4	5	4	5	5	5	5	5	5	1	4	4	2	5	4	5
5	5	5	5	5	5	5	1	5	5	2	5	2	3	5	5	3	5	5	5	5	5	5	5	1	1	5	5	2	1
3	4	5	5	5	5	5	4	3	3	4	4	5	3	4	5	4	3	4	5	5	5	4	1	4	3	4	3	3	
5	5	5	5	5	5	5	5	5	4	4	5	5	5	5	5	5	5	5	5	5	5	2	2	3	4	3	3	4	
5	3	4	3	4	4	5	4	4	4	3	4	3	4	4	4	4	3	4	4	4	4	3	3	2	3	5	3	4	
4	4	5	5	5	5	4	5	3	4	4	4	4	4	4	4	4	4	4	4	4	5	4	4	3	4	1	3	5	
4	4	4	5	5	5	3	5	5	2	4	4	5	5	5	4	4	5	5	5	5	4	3	3	3	4	5	5	5	
4	3	3	2	2	3	3	3	2	2	2	2	3	2	2	2	2	2	2	4	4	4	2	1	2	2	4	2	3	
2	4	4	5	4	4	4	5	2	3	4	4	3	3	3	2	4	3	4	5	5	5	5	2	1	5	4	2	5	
5	2	5	3	2	2	5	5	2	5	2	2	1	2	2	2	2	5	2	2	5	5	1	1	3	5	1	1	1	
5	5	5	2	3	3	2	2	3	3	3	3	3	3	2	5	3	5	5	5	5	5	5	5	3	5	3	1	5	
5	3	2	3	3	2	2	3	2	3	3	3	3	2	2	2	2	2	2	2	3	2	2	3	1	2	4	2	2	
3	3	3	3	3	3	3	3	3	3	3	3	3	3	3	3	3	3	3	3	3	3	5	5	3	3	3	3	3	
5	4	5	5	5	4	5	5	4	3	4	5	5	4	3	4	4	4	5	5	5	5	5	5	4	5	4	4	5	
5	5	5	5	5	5	5	5	5	4	4	4	4	4	4	2	4	3	2	5	5	5	5	5	4	1	3	5	1	1
2	3	3	5	4	3	5	1	1	2	2	2	3	5	1	3	3	3	5	5	5	5	5	1	1	3	3	3	5	3
2	2	2	3	3	2	3	2	2	1	2	2	2	3	2	2	3	2	2	2	2	1	2	1	1	1	4	1	2	
2	2	4	2	4	5	5	5	3	2	3	3	3	3	3	3	3	4	2	5	5	3	5	1	5	5	1	3	5	
4	4	4	4	4	4	5	5	5	3	4	5	5	5	4	3	5	4	5	5	5	5	5	3	4	5	3	1	5	
3	4	4	3	4	3	4	3	2	3	3	4	4	3	3	4	4	3	5	5	5	4	5	3	3	4	2	1	3	
5	5	5	5	5	5	3	4	5	4	5	5	4	4	4	4	5	4	5	5	5	4	5	3	1	2	5	5	5	
4	4	5	4	5	5	4	4	4	3	4	4	5	4	4	5	5	4	5	5	5	5	5	5	4	3	5	2	5	
5	5	5	5	5	5	4	4	4	5	5	5	5	5	5	5	4	4	5	5	5	5	3	3	1	5	5	5	5	
2	2	2	1	1	2	1	1	2	1	1	1	1	1	1	1	1	1	1	1	1	1	1	1	1	1	1	1	1	1
4	5	5	5	5	5	5	5	5	4	4	4	4	5	5	5	5	5	5	5	5	4	5	2	5	5	2	3	4	
5	5	5	5	5	5	5	5	4	5	4	5	5	5	5	5	4	5	5	5	5	5	1	1	1	5	5	5	5	
4	4	5	5	5	5	5	5	4	4	4	4	5	4	4	5	4	5	4	5	5	5	1	1	1	3	4	1	3	
4	4	4	4	4	4	3	4	4	3	4	4	4	4	4	3	4	3	4	4	4	4	4	3	3	3	2	3	4	
5	5	3	5	5	5	5	4	3	4	4	3	5	3	3	3	3	3	5	5	5	5	5	1	3	4	3	3	5	
5	5	4	4	5	4	3	1	4	4	4	4	4	4	4	4	4	4	4	4	4	4	5	4	3	4	3	4	4	
5	5	5	5	5	5	3	5	4	3	5	5	5	5	5	5	5	5	5	5	5	3	5	5	5	5	1	5	3	
5	5	5	5	5	5	5	5	5	4	5	5	5	5	4	5	5	5	5	5	5	5	5	3	1	5	3	4	5	
2	2	3	5	5	5	3	4	2	3	2	2	4	4	3	4	3	4	4	4	4	5	2	2	1	4	3	3	3	
5	4	5	5	5	4	4	2	2	4	5	4	2	3	1	1	4	1	5	4	5	3	1	1	2	5	5	3	1	
5	5	5	5	5	5	5	5	5	5	5	5	5	5	5	5	5	5	5	5	5	5	2	5	5	5	1	5	5	

5	5	5	5	5	5	4	4	1	2	5	5	5	5	3	5	5	4	4	5	5	3	4	4	3	5	4	1	5	
4	5	5	4	5	5	4	5	4	4	4	4	4	5	4	4	4	4	4	5	5	5	5	5	4	4	2	3	5	
5	5	5	5	5	5	3	5	5	5	5	5	5	5	5	5	5	5	5	5	1	1	1	3	5	4	1	2		
2	2	3	2	2	2	2	3	2	2	3	2	2	2	1	3	2	5	2	2	2	2	5	1	1	3	4	3	2	
4	4	4	4	4	4	4	4	4	4	4	4	4	4	4	4	5	4	4	4	4	4	4	4	4	2	5	3	5	
3	3	4	4	4	4	4	3	4	4	4	4	4	3	4	3	3	3	5	5	5	5	5	5	5	5	1	5	4	
3	3	4	4	4	4	5	4	4	3	4	4	5	5	5	5	4	4	4	5	5	5	4	4	4	4	4	4	4	
4	3	4	3	5	4	3	4	3	4	4	3	3	4	4	3	3	4	3	5	5	4	3	2	1	4	4	2	2	
5	5	5	5	5	4	4	5	4	5	5	4	5	5	4	5	5	5	4	4	4	3	5	3	2	3	4	1	3	
5	5	5	5	5	5	5	1	5	5	5	5	5	5	5	5	5	5	5	5	5	5	1	1	2	1	5	1	5	
3	4	5	5	5	5	5	5	5	3	3	5	5	5	4	5	5	4	5	5	5	5	5	2	1	5	1	3	5	
5	5	5	5	5	3	5	2	5	5	5	5	5	5	2	5	5	3	5	5	5	4	5	4	2	5	1	2	4	
5	5	5	5	5	5	5	5	5	4	4	4	4	5	4	4	4	4	4	4	4	5	4	4	4	4	4	4	4	
5	4	5	5	5	4	5	4	5	5	4	4	4	5	5	3	4	4	4	5	5	5	5	5	3	5	1	3	5	
5	5	5	5	5	5	5	5	5	5	5	5	5	4	5	5	5	5	5	5	5	4	4	4	1	5	1	3	1	
3	5	4	4	5	5	4	3	1	5	4	2	3	4	5	5	4	4	4	4	3	4	5	2	2	2	2	2	2	
5	5	5	5	4	5	5	5	5	4	5	5	5	4	4	5	5	5	5	5	4	5	5	1	5	5	5	5	5	
5	5	5	5	5	5	5	5	3	2	5	3	4	4	4	4	4	3	3	5	5	4	5	3	2	4	3	3	4	
3	4	4	3	4	3	5	4	4	4	4	4	3	4	2	4	4	4	4	3	4	4	4	4	4	5	4	1	2	3
4	4	3	3	4	3	3	4	3	4	3	3	4	3	1	4	3	4	3	5	4	3	3	2	2	3	2	2	3	
4	3	4	4	3	4	5	4	4	4	5	4	4	4	4	4	4	4	3	5	5	4	5	5	2	3	1	2	3	
3	4	5	5	5	5	5	5	5	4	5	5	5	5	3	4	5	5	5	5	5	4	5	4	2	5	3	1	4	
4	3	5	4	3	4	5	3	5	4	4	5	4	3	1	4	5	5	4	5	5	5	5	2	2	4	2	1	3	
4	4	4	4	4	4	4	4	5	3	5	4	5	5	5	4	5	5	5	5	5	5	5	1	4	5	2	3	5	
4	4	3	5	3	4	4	5	2	4	4	5	5	4	4	5	4	4	4	4	5	4	5	5	2	4	4	5	5	
4	5	5	5	4	5	4	3	4	4	3	4	4	3	3	3	4	4	3	5	5	5	3	4	3	5	3	4	4	
5	5	4	4	4	4	4	4	4	3	3	4	4	3	3	4	3	4	4	3	3	5	1	1	5	3	3	3	3	
4	4	4	3	3	4	3	3	4	5	4	3	3	3	3	3	4	3	3	4	3	5	2	4	3	4	2	4		
3	3	3	2	3	3	2	2	2	3	2	2	2	3	2	3	3	3	3	3	3	4	4	4	4	4	4	3	4	3
2	4	5	1	5	3	3	1	1	1	1	2	2	2	1	1	2	3	2	2	5	5	5	1	2	5	1	4	1	
5	4	5	5	5	5	5	5	4	5	5	5	5	5	5	5	5	5	5	5	5	5	3	1	1	5	2	4	4	
5	5	5	5	5	5	5	1	2	3	3	5	5	5	2	1	1	1	5	3	5	5	3	2	3	4	3	5	5	
4	3	3	4	5	4	5	4	2	2	3	4	4	4	2	3	3	4	4	5	5	4	5	3	1	4	4	3	2	
4	5	4	5	4	5	4	3	4	4	2	4	4	4	2	4	4	4	4	5	5	5	4	4	2	4	3	4	4	
5	5	5	5	4	5	3	5	5	4	5	5	5	4	5	3	5	3	5	5	5	4	5	5	3	5	2	1	5	
3	3	4	5	5	4	5	5	4	3	5	5	5	5	4	5	5	5	5	5	5	5	5	2	1	3	3	5	1	
5	2	5	5	5	5	2	5	5	2	3	5	5	5	2	5	5	5	5	5	5	2	2	2	3	5	3	2	3	
5	5	4	4	5	4	5	4	5	4	5	4	4	4	4	4	5	5	4	5	5	5	4	4	4	5	3	2	4	
4	5	5	5	5	5	5	3	5	5	5	5	5	5	4	5	5	5	5	5	5	5	5	5	2	5	4	5	5	
5	5	5	5	5	3	5	1	5	5	5	5	5	1	5	1	5	5	5	5	5	5	1	5	5	5	1	5	5	
5	5	5	5	5	5	5	5	5	5	3	4	5	4	5	5	5	5	5	5	5	5	5	5	4	5	5	5	5	
4	3	2	3	3	2	1	3	2	2	2	4	2	3	3	3	4	4	4	4	4	5	5	4	3	4	4	1	2	

5	5	5	5	5	5	5	5	5	2	5	5	5	5	1	2	5	5	5	5	5	4	1	1	1	5	5	3	1	
5	4	3	2	4	4	4	4	5	2	4	2	3	3	4	2	4	3	3	3	2	5	5	4	5	3	3	4	2	
5	4	5	4	5	3	2	4	5	3	5	5	5	4	5	4	5	5	4	5	5	4	4	5	1	5	2	2	5	
2	3	2	5	3	2	4	4	3	4	4	3	2	3	2	3	2	3	2	3	3	2	3	2	3	2	4	3	2	
2	2	2	5	5	5	5	1	4	2	5	5	5	5	5	5	5	5	5	5	5	5	5	1	5	2	2	5		
5	5	5	5	5	5	5	5	4	5	5	5	5	5	4	5	5	5	5	5	5	5	4	4	2	3	3	1	2	
5	5	5	4	5	4	5	4	4	5	5	5	4	4	3	3	5	5	4	5	5	4	5	5	2	5	3	5	4	
5	5	2	4	4	1	2	5	5	5	5	4	5	3	1	1	4	1	4	5	4	4	5	3	3	5	5	1	1	
5	5	5	5	5	5	5	5	5	5	5	5	5	5	5	5	5	5	5	5	5	5	5	4	4	4	3	4	1	5
4	4	3	5	4	5	5	5	5	3	4	5	5	4	4	3	4	3	4	5	5	5	5	4	3	4	4	4	5	4
5	4	5	5	4	4	3	4	5	3	5	5	4	3	1	2	5	5	4	5	5	4	5	1	3	4	1	2	3	
5	5	5	5	4	5	4	5	5	5	4	4	4	4	4	4	4	4	4	4	4	4	1	1	4	4	2	4	4	
5	5	5	3	3	3	3	3	3	3	3	3	3	3	4	3	3	3	3	3	3	3	3	3	4	2	3	4	2	
4	4	4	4	4	4	4	4	4	4	4	4	4	4	4	4	4	4	3	4	4	4	4	2	2	5	2	4	4	
4	4	4	4	4	4	4	4	4	4	4	4	4	4	4	4	4	4	4	4	4	4	4	4	4	4	4	2	1	4
5	5	5	5	5	5	5	3	4	4	4	4	4	4	5	4	4	4	4	4	4	4	4	4	1	4	2	4	4	
5	5	4	4	4	5	5	4	4	4	4	4	5	4	4	4	4	4	4	3	4	3	3	3	3	4	2	4	4	
5	5	5	5	5	5	5	5	5	5	5	5	5	4	5	4	5	4	4	5	5	5	4	1	1	5	4	3	5	
4	5	4	4	5	3	2	3	4	2	2	4	3	4	5	4	4	5	3	5	5	4	5	4	4	5	4	2	4	
5	5	5	5	5	5	5	5	5	3	5	5	5	5	4	5	5	4	5	5	5	5	3	3	3	5	3	5	3	
4	4	4	5	5	5	5	5	4	4	4	5	5	4	4	4	4	4	5	5	5	3	3	3	4	3	3	4	4	
5	5	5	5	5	4	5	4	4	5	4	5	5	5	4	4	5	3	5	5	4	5	4	4	3	5	1	5	5	
5	5	5	5	5	5	4	4	3	4	4	4	4	4	4	3	4	4	4	4	4	5	5	4	3	3	3	3	5	
2	5	5	3	5	4	1	1	3	2	4	4	3	3	4	2	4	3	3	4	5	5	5	4	2	5	4	1	3	
5	5	5	5	5	5	5	5	5	4	4	4	4	5	5	4	4	5	4	5	5	5	5	2	3	5	4	3	4	
5	5	4	4	4	4	5	4	4	4	4	5	5	5	5	5	5	4	5	4	5	4	5	1	4	3	5	5	4	1
5	5	5	5	5	5	5	4	4	5	5	5	5	1	5	5	1	5	5	5	5	5	5	5	5	2	4	5	5	5
3	5	5	5	4	3	5	4	4	5	4	5	4	3	4	4	4	4	5	5	5	5	5	5	5	1	3	4	5	4
5	5	5	5	5	5	4	4	3	4	3	2	2	4	1	3	4	4	3	3	3	4	2	4	3	4	4	1	5	
5	5	5	5	5	5	5	5	4	4	4	4	5	5	4	4	5	5	5	5	5	5	5	1	4	5	2	5	4	
5	3	4	5	5	5	4	3	4	2	4	5	4	5	3	5	3	4	4	5	5	3	4	3	5	5	3	2	4	
4	2	3	3	4	3	4	2	1	3	4	5	4	3	2	3	4	3	4	5	5	4	2	1	2	3	1	2	2	
4	4	5	5	5	5	3	5	5	3	4	5	5	5	4	5	5	4	5	5	5	5	5	5	4	5	1	5	4	
5	5	5	5	5	5	5	1	5	3	3	3	4	4	4	4	5	5	5	5	5	5	5	5	4	5	1	4	4	
5	5	5	5	5	5	5	5	2	3	5	5	5	3	2	5	3	5	5	3	3	5	1	1	3	5	5	3	3	
5	5	5	5	5	4	5	5	5	4	4	5	5	4	4	5	5	5	4	5	5	5	4	4	1	4	2	5	4	
4	5	5	5	5	5	5	5	5	5	5	5	5	4	5	5	5	5	5	5	5	5	5	4	4	4	4	4	2	4
4	4	4	3	4	2	5	4	2	3	4	4	2	4	4	5	3	4	5	5	4	5	3	3	1	4	1	5	3	
5	5	5	5	5	5	5	5	3	3	3	3	5	3	3	4	4	4	5	5	5	5	3	4	1	5	2	2	4	
5	5	5	4	4	4	3	4	3	5	5	5	5	4	5	5	4	5	4	4	4	4	5	3	5	5	2	3	4	
5	2	4	5	4	5	5	3	5	5	5	5	5	5	5	5	5	5	5	5	5	5	2	2	1	3	3	2	2	

5	5	5	5	4	5	4	5	4	3	4	4	4	4	3	4	4	4	4	5	5	5	5	4	2	4	3	4	3		
5	5	5	5	5	3	4	4	4	4	4	4	5	5	5	4	5	5	5	5	5	5	5	5	4	5	2	2	5		
5	5	5	5	5	5	5	1	1	5	5	5	4	5	1	5	4	1	5	5	5	5	5	5	4	4	5	1	2		
4	5	5	4	4	5	4	5	5	4	3	4	4	5	4	4	5	5	5	4	5	5	4	5	2	5	2	4	5		
5	5	5	5	5	5	5	5	4	4	4	4	4	5	5	4	4	5	4	4	5	5	5	5	1	1	1	2	4	4	
2	3	4	3	4	3	3	3	3	3	4	4	2	4	3	3	4	3	4	4	4	3	3	2	2	4	4	3	3		
5	5	5	5	5	4	5	3	5	5	5	5	5	5	5	5	5	5	5	5	5	5	5	5	5	1	4	3	3	4	
5	4	4	4	5	5	4	4	4	4	4	4	4	5	4	3	3	4	4	4	4	4	5	3	2	3	4	3	4	4	
5	5	5	3	5	5	3	1	5	3	5	5	5	5	1	5	5	1	4	5	5	1	1	1	1	5	5	5	5		
5	5	5	5	5	5	5	1	4	4	4	4	5	5	5	4	4	4	4	4	4	4	5	3	4	1	4	2	4	4	
5	4	4	3	3	4	4	4	4	4	4	4	4	4	4	4	4	4	4	4	4	4	4	4	4	4	4	4	3	3	4
5	5	4	4	4	3	5	1	4	4	4	3	4	4	4	5	4	5	3	5	5	5	5	4	1	3	3	5	4		
5	5	5	5	5	4	4	4	2	3	5	3	5	3	3	4	3	5	5	5	5	4	4	1	1	5	5	5	5		
4	4	4	3	3	4	5	1	5	5	5	5	5	5	2	1	5	5	5	5	5	5	5	2	2	3	5	5	1	5	
5	5	5	5	5	5	5	5	5	4	3	4	5	5	5	5	5	5	4	4	4	4	5	3	2	5	5	2	3		
3	2	2	2	4	2	4	1	3	2	3	4	2	4	1	2	4	3	4	4	4	3	4	1	2	4	4	3	4		
4	4	4	4	4	4	4	4	4	4	4	4	4	4	2	2	4	4	4	4	4	4	4	2	3	1	5	3	4	4	
5	4	4	4	5	3	3	4	4	2	1	3	2	3	3	4	3	4	4	4	4	4	4	4	5	5	5	3	3		
5	5	5	5	5	3	3	3	3	3	2	5	5	3	3	3	4	4	3	3	4	4	1	1	3	5	3	1	1		
4	4	4	4	4	4	4	3	4	4	3	4	4	4	4	4	3	4	4	4	4	4	3	4	4	4	3	4	4		
5	5	5	5	5	5	5	1	3	4	5	5	5	5	4	5	5	5	5	5	5	5	2	2	3	5	3	4	2		
3	4	5	4	4	3	5	2	5	5	5	5	5	3	3	2	3	5	3	3	4	4	2	5	2	1	5	4	5	5	

Vy: PREDISPOSICIÓN A LA INFIDELIDAD																									
D1. EMOCIONAL								D2. COGNITIVO				D3. SEXUAL													
item I4	item I5	item I6	item I9	item I10	item I13	item I16	item I17	item I11	item I12	item I13	item I14	item I17	item I18	item I11	item I12	item I15	item I18	item I19	item I20	item I21	item I22	item I23	item I24	item I25	item I26
1	2	1	2	1	2	2	2	2	2	2	1	1	2	2	2	1	1	2	1	1	1	1	1	1	1
3	3	1	3	1	2	1	1	2	2	2	1	2	2	2	2	1	2	1	1	2	1	1	1	1	1
1	2	1	1	1	3	3	2	2	3	2	1	2	3	2	3	1	2	2	1	1	3	1	1	2	2
3	1	2	2	2	4	3	1	1	1	1	1	1	2	2	2	1	1	1	3	1	1	1	1	1	1
1	1	1	2	2	3	1	1	1	1	1	1	1	1	2	4	2	1	1	2	1	1	1	1	1	1
2	3	1	4	1	1	2	1	2	3	3	2	2	1	1	4	3	2	3	2	1	2	2	1	1	2
2	2	2	2	1	1	1	1	1	1	1	1	3	1	2	2	1	1	1	1	1	3	1	1	1	1
2	2	2	3	1	1	2	1	1	2	1	1	2	2	2	2	1	2	1	2	2	1	1	1	1	2
2	2	1	1	1	2	2	1	1	1	2	1	3	1	2	1	1	2	2	1	1	1	1	1	1	2
2	2	1	3	1	3	2	1	1	2	1	1	2	1	2	2	1	1	2	2	1	1	1	1	1	1
2	2	2	1	1	1	1	1	2	1	1	1	2	2	2	2	1	1	2	2	1	2	1	1	1	1
1	1	1	1	1	1	1	1	1	2	1	1	2	2	3	2	1	2	1	1	1	1	1	1	1	1
2	1	1	4	1	3	1	1	1	1	1	1	2	1	1	1	1	1	1	1	1	1	1	1	1	3
1	1	1	4	1	1	4	1	1	1	3	1	1	1	1	1	1	1	4	1	1	1	1	1	1	2
3	3	2	2	1	3	3	1	2	1	2	3	1	1	2	2	2	1	1	2	1	1	1	1	1	3
1	2	1	1	1	3	2	2	1	1	3	1	2	1	2	1	1	2	1	1	1	2	1	1	2	1
1	1	1	1	1	1	1	1	2	2	3	2	1	1	2	3	2	2	2	2	3	1	1	1	1	2
1	2	1	3	1	3	1	1	2	1	1	1	2	1	2	1	1	1	2	1	1	2	1	1	1	1
2	2	1	1	1	3	2	1	2	1	1	2	1	2	1	2	1	1	2	1	1	1	1	1	1	2
3	3	1	3	1	3	3	1	3	1	3	2	2	2	3	2	2	2	1	1	2	2	3	1	1	2
1	1	1	2	1	1	1	1	1	1	1	4	2	1	2	1	1	2	1	1	2	2	1	2	1	2
1	1	1	1	1	3	1	1	2	1	1	1	1	1	2	2	1	2	2	1	1	1	1	1	1	3
2	1	1	2	1	1	1	2	2	2	2	1	1	2	1	4	1	2	2	1	1	1	1	1	2	3
1	1	2	2	1	2	2	1	2	2	1	1	3	1	1	1	2	1	1	4	1	1	1	1	1	3
2	2	1	2	1	3	2	2	2	2	1	1	3	1	2	1	1	1	2	1	1	1	1	1	2	3
1	1	1	1	1	3	1	1	2	1	2	2	1	1	3	2	2	3	3	2	1	1	1	1	1	3
1	2	1	4	1	2	1	1	3	3	3	4	1	1	2	2	1	2	4	1	1	1	2	3	3	3
1	1	1	2	1	3	1	1	3	2	4	1	1	1	1	1	1	2	3	3	2	1	1	1	2	3
1	1	1	2	1	2	1	2	2	1	1	1	2	2	2	2	1	1	2	2	2	2	1	1	1	2
2	2	1	2	1	2	2	1	1	2	2	2	1	2	2	4	2	2	3	2	2	2	1	2	2	3
1	1	1	1	1	3	1	1	2	2	2	2	1	1	1	1	2	2	2	2	2	1	1	1	2	2
2	2	2	2	1	1	1	1	2	1	1	1	1	1	1	1	1	2	2	2	1	1	1	1	2	3
1	3	1	2	1	3	3	1	2	1	2	1	1	1	1	2	1	2	2	1	1	1	1	1	1	2
1	1	1	3	1	2	1	1	2	1	1	1	1	1	1	1	3	2	2	1	1	2	1	1	2	3
3	3	1	1	1	1	1	1	2	1	1	2	1	1	5	2	1	2	2	1	1	1	1	1	1	2
1	3	3	1	1	4	3	1	2	1	2	1	1	1	1	2	1	2	2	1	2	1	1	1	2	3
1	1	1	1	1	1	1	1	2	1	3	2	3	2	2	3	1	1	3	2	2	3	1	1	1	2

1	2	1	1	4	2	2	1	2	1	2	1	1	2	1	1	2	2	2	1	1	1	1	2	1	2
2	1	1	2	2	1	2	2	1	2	1	1	1	3	1	3	1	2	1	1	1	1	1	1	1	2
2	1	1	4	2	1	2	2	2	2	2	2	2	2	2	2	2	2	2	1	2	2	2	2	2	2
3	3	1	2	1	1	3	2	3	3	2	2	1	1	3	1	1	2	3	1	1	1	3	3	3	1
2	2	3	2	2	3	2	1	2	1	2	1	2	3	3	3	2	2	2	3	2	3	2	3	2	3
2	2	2	1	1	2	1	2	1	1	1	1	1	1	2	1	1	3	2	1	2	1	1	1	1	2
3	2	2	2	1	2	2	1	1	1	1	1	2	2	1	1	2	2	2	1	1	1	1	1	2	3
3	3	1	4	1	1	1	1	2	1	2	1	1	1	2	1	2	3	2	1	1	1	1	1	2	2
1	1	1	1	1	2	2	1	2	1	2	2	2	1	3	1	1	1	1	1	1	1	2	1	1	1
1	1	1	2	1	3	2	1	1	1	1	2	1	2	2	2	1	1	1	1	1	1	1	1	1	1
2	2	1	1	2	2	3	1	1	1	2	2	1	1	2	2	3	3	1	2	2	2	1	1	2	2
3	3	1	3	1	3	3	2	2	2	1	2	2	3	4	3	1	2	1	2	2	1	1	1	1	1
2	2	1	3	1	3	4	1	1	2	1	1	1	1	2	1	1	1	1	1	1	1	1	1	1	1
2	2	1	1	1	3	3	1	1	1	1	4	1	1	2	1	1	1	2	1	2	1	1	1	1	1
1	1	1	3	1	3	1	1	2	2	2	1	2	2	2	2	1	1	2	1	1	2	1	1	1	1
1	1	4	1	2	4	2	1	3	2	1	2	2	3	3	2	1	3	1	2	2	2	1	1	2	3
1	1	1	1	1	2	3	3	2	1	2	1	1	1	2	1	4	4	4	1	4	1	4	4	4	4
4	3	1	1	1	4	1	1	1	2	1	1	1	1	2	4	2	2	3	1	3	1	1	2	2	3
1	1	1	2	1	2	1	1	2	1	1	1	2	1	1	2	2	1	1	1	1	1	1	1	1	2
1	1	1	3	1	2	1	1	2	1	2	1	2	1	1	1	1	2	2	1	1	1	1	1	1	1
1	1	1	4	1	2	1	2	1	1	1	1	1	2	1	4	1	1	1	1	1	1	1	1	1	1
2	1	1	3	2	2	1	1	1	2	1	1	1	1	3	2	1	1	1	1	2	1	1	1	1	1
1	2	2	2	1	1	1	1	2	1	1	1	1	1	2	1	1	2	2	1	1	1	1	1	1	1
1	1	1	1	1	2	1	2	2	1	1	4	1	1	3	2	1	1	1	2	1	1	1	1	1	1
1	1	1	1	1	1	1	1	2	2	1	1	1	2	4	1	1	1	2	1	1	1	1	1	1	1
2	1	1	2	1	3	2	1	1	2	1	1	2	1	2	1	1	1	1	1	1	1	1	1	1	1
2	1	1	2	1	2	1	1	1	1	1	1	1	1	1	1	1	1	1	1	1	1	1	1	1	1
2	2	2	2	1	1	2	1	2	1	1	1	2	1	2	2	1	1	1	1	2	1	1	1	1	1
1	1	1	1	1	1	1	1	1	1	1	1	1	2	1	2	2	1	1	1	1	1	1	1	1	2
2	2	2	2	2	2	2	2	2	2	2	2	2	2	2	2	2	2	2	2	2	2	2	2	2	2
1	1	1	3	1	3	1	1	2	1	1	1	1	1	2	2	1	1	1	1	1	1	1	1	1	1
2	1	1	1	1	1	1	1	1	1	1	1	1	1	2	2	1	1	2	2	1	1	1	1	1	1
1	1	1	4	1	2	1	1	1	1	2	1	1	1	4	1	1	1	1	1	1	1	1	1	1	1
2	1	1	3	1	1	1	1	1	1	2	1	2	1	2	1	1	2	1	1	1	1	1	1	1	1
1	1	1	1	1	1	3	2	3	3	3	3	3	2	3	2	2	1	2	2	1	3	2	3	2	3
1	1	1	3	1	2	2	1	2	2	2	2	1	2	2	2	1	1	1	1	1	1	1	1	1	1
3	2	1	3	2	1	1	1	1	1	1	1	2	1	2	3	1	2	3	1	2	1	1	1	1	1
1	1	1	1	1	2	1	1	1	1	2	1	1	1	2	2	1	1	1	2	2	1	1	1	1	1
2	2	2	3	1	2	1	1	1	1	2	1	1	1	1	1	1	2	1	1	1	1	1	1	1	1
1	2	1	3	2	3	2	1	4	1	2	1	1	1	1	1	2	2	1	1	1	2	2	2	1	2
1	2	1	2	1	4	1	1	1	1	1	1	1	2	1	1	1	1	1	1	1	1	1	1	1	1
1	2	1	2	1	2	2	1	1	2	1	1	1	1	1	2	2	2	1	1	1	1	3	2	1	1

1	1	2	2	2	3	2	1	3	2	3	2	2	1	2	2	2	2	2	2	2	2	2	2	2		
4	1	1	2	1	1	1	1	1	1	1	1	1	2	2	2	1	2	1	1	1	1	2	1	1	1	
1	1	1	4	4	4	2	2	1	2	2	1	1	2	1	2	1	2	2	1	2	2	1	1	1	2	
1	1	1	4	1	3	1	1	2	2	2	1	1	1	2	1	1	1	1	1	1	1	1	1	1	1	
3	3	3	2	1	2	2	2	1	1	1	1	1	1	4	1	3	1	3	2	2	1	1	2	2	3	
3	3	3	4	4	4	4	4	4	3	3	4	4	4	4	4	4	2	2	2	2	2	2	1	2	2	2
2	2	2	2	2	2	2	1	1	1	2	2	1	2	2	2	1	2	2	1	1	1	2	1	1	2	
1	1	1	1	1	2	2	1	1	2	1	1	2	1	2	1	1	1	2	1	1	1	1	1	1	1	
1	1	1	1	1	4	4	2	1	1	1	2	1	2	4	1	2	2	2	1	1	1	1	2	2	1	
1	1	1	4	1	2	2	1	2	2	1	1	1	1	1	2	1	2	2	1	2	1	1	1	1	2	
1	1	1	4	1	3	4	1	3	1	1	4	1	1	3	3	4	1	3	4	2	3	4	2	3	2	
2	2	1	1	1	2	2	1	2	2	2	2	2	1	2	2	2	2	2	2	2	2	1	1	2	3	
4	4	1	2	1	4	4	1	4	3	3	4	3	2	1	4	2	4	4	4	3	3	3	2	2	4	
1	2	1	1	1	2	2	1	2	2	1	1	1	1	1	1	1	1	2	2	2	1	1	1	1	1	
1	1	1	2	2	2	3	2	1	2	2	3	1	2	2	2	3	3	2	1	2	1	1	1	1	3	
1	2	2	1	1	2	2	2	2	2	2	2	1	2	1	3	2	2	2	1	2	1	1	1	1	3	
1	1	1	3	1	2	3	1	2	1	2	3	1	2	1	3	2	3	3	2	2	1	3	2	2	1	
3	4	2	2	2	3	3	2	3	2	3	2	2	1	2	1	2	2	3	2	2	2	2	2	2	2	
3	4	3	2	1	3	3	1	4	3	4	3	2	2	2	3	3	3	3	2	2	2	3	3	2	2	
1	3	1	2	1	2	3	1	2	1	2	1	2	1	1	2	1	2	2	1	1	1	1	1	1	1	
3	3	1	1	1	2	3	1	1	2	1	2	2	2	1	2	1	2	2	4	2	1	1	1	1	1	
2	2	2	1	1	3	3	1	2	2	3	2	2	1	1	2	2	2	3	2	3	1	2	1	2	2	
3	2	1	4	1	1	3	1	1	1	1	1	1	1	1	4	1	1	2	1	1	1	1	1	1	1	
2	2	3	3	2	2	1	3	1	2	2	3	2	1	1	2	2	2	2	2	3	2	2	2	2	2	
1	1	1	2	1	2	2	2	2	1	2	1	2	1	1	2	2	2	2	2	2	1	1	1	2	2	
1	1	1	1	1	1	3	2	1	2	1	2	1	1	1	1	2	2	2	2	2	2	2	2	2	1	
3	4	3	1	2	3	4	3	3	2	2	4	2	2	2	3	4	2	2	1	3	3	2	3	3	2	
3	3	3	2	1	3	3	3	2	2	2	3	2	3	2	3	3	2	3	2	2	2	2	2	2	2	
4	4	4	1	1	4	1	1	3	2	3	1	1	1	1	1	1	2	3	1	1	1	2	1	1	1	
1	1	1	2	1	2	1	1	1	1	1	1	1	1	3	2	1	1	2	1	1	1	1	1	1	1	
1	1	2	4	1	1	1	1	1	1	1	1	1	1	1	1	1	1	2	1	2	1	1	1	1	3	
2	2	2	2	1	2	2	2	1	2	1	1	3	2	2	3	1	2	2	1	1	1	2	2	1	3	
3	3	3	3	1	3	1	1	1	1	1	1	2	1	3	3	1	2	3	3	3	2	1	1	1	1	
1	1	1	1	1	1	1	2	1	2	3	2	1	1	2	1	1	3	3	4	1	4	2	1	1	4	
1	2	1	2	1	3	1	1	1	1	1	1	1	1	1	1	1	1	2	2	1	1	1	1	1	1	
1	1	1	1	1	1	1	1	2	3	2	1	2	1	1	1	1	2	1	1	1	1	1	1	1	2	
3	3	3	3	2	3	2	1	2	2	2	2	2	2	2	2	2	2	2	3	2	2	1	1	2	2	
3	4	3	3	1	3	2	1	2	2	3	1	1	1	1	1	2	2	2	4	4	2	2	1	1	1	
1	4	1	1	1	1	3	2	2	2	2	4	1	1	1	1	3	2	3	2	1	1	1	1	1	3	
1	2	1	2	1	2	2	2	2	2	2	2	3	2	2	1	2	2	3	2	1	2	1	1	3	2	
2	2	1	1	1	3	3	1	3	2	2	3	1	1	1	2	3	3	3	3	2	1	3	2	1	3	
1	1	1	1	1	4	1	1	3	2	2	2	1	1	2	2	1	1	2	2	1	1	1	1	2	2	

1	1	1	2	1	2	3	2	2	2	2	1	1	1	3	1	2	1	2	2	2	2	2	3	2	
3	3	2	2	1	3	3	1	2	1	2	2	2	1	2	3	2	2	2	1	2	1	1	1	2	
3	3	2	3	3	3	2	3	2	2	1	2	2	3	2	2	4	2	3	3	2	3	2	2	3	2
1	1	1	2	1	3	3	3	2	1	1	1	2	1	4	4	1	2	1	1	2	2	1	1	1	1
3	4	1	4	1	1	1	1	3	3	1	2	4	2	2	1	1	1	4	3	2	1	2	1	1	2
1	2	2	2	1	3	2	1	3	2	2	2	2	1	1	2	2	3	2	1	2	1	2	1	2	2
1	1	1	3	2	1	2	4	3	2	1	1	1	1	1	1	1	3	1	3	1	3	4	4	3	4
1	1	1	4	1	2	1	1	1	1	2	2	1	1	1	2	2	2	1	1	1	1	1	1	2	2
1	2	1	1	1	2	2	1	2	1	1	2	1	1	1	1	2	1	2	1	2	1	1	1	1	2
1	1	1	1	1	4	2	1	2	1	2	1	1	1	2	2	2	2	2	1	1	1	1	1	1	1
1	1	1	1	1	4	1	1	2	2	1	1	1	1	1	1	2	2	2	1	1	1	2	1	1	2
1	1	2	1	2	3	2	1	3	3	3	3	1	1	1	1	2	3	1	1	1	1	2	1	1	2
1	2	1	1	1	3	1	1	3	3	1	1	1	1	1	1	1	3	3	1	1	1	3	1	2	2
3	2	1	3	1	2	2	1	2	1	2	2	3	1	2	3	1	2	2	2	2	1	2	1	1	2
2	2	2	2	2	2	2	2	2	2	2	2	2	2	2	3	2	2	2	2	3	2	2	2	2	2
2	2	2	1	1	3	3	1	3	2	3	2	2	1	1	1	2	2	2	2	2	2	1	2	2	2
1	1	1	3	4	1	2	1	2	1	1	1	1	1	4	1	1	2	2	1	3	1	1	1	1	2
3	3	1	2	1	3	3	1	2	2	3	2	2	1	2	2	3	2	2	2	1	1	3	2	2	2
1	1	1	1	2	2	2	2	2	2	2	3	2	1	1	1	2	2	2	2	3	3	2	2	2	2
2	2	1	1	1	1	2	1	2	1	2	2	1	1	2	2	1	1	2	2	1	2	1	1	1	2
1	2	2	4	4	2	2	1	1	3	2	1	2	2	4	1	2	1	1	1	1	1	1	1	3	1
1	4	4	4	3	1	1	2	4	2	2	4	2	1	3	2	4	3	3	1	1	1	3	3	3	4
1	2	1	1	1	3	3	1	2	1	2	2	2	2	1	2	2	2	2	2	1	1	1	1	1	2
1	3	1	1	1	3	2	1	3	2	2	3	2	1	2	3	2	1	4	3	3	2	3	2	4	4
2	2	1	3	1	2	2	3	2	2	2	1	1	2	2	2	1	1	2	2	1	1	1	1	1	2
4	1	1	3	1	2	1	1	1	1	3	1	2	1	1	2	1	1	1	1	1	3	1	1	1	1
2	2	1	3	1	3	1	1	1	1	1	1	1	1	3	2	1	2	2	1	1	1	1	1	1	1
1	2	1	1	1	4	4	2	2	2	3	3	2	4	3	4	3	3	4	1	4	3	4	4	4	4
2	4	3	1	1	2	2	1	2	1	3	4	1	4	1	1	3	4	1	1	1	1	3	3	4	2
1	2	2	3	2	2	3	2	3	3	2	3	2	3	2	2	2	2	2	2	3	2	3	1	2	3
4	2	3	2	1	2	2	1	2	1	3	2	2	1	2	3	1	2	2	2	1	2	1	1	1	1
1	1	1	1	1	1	2	1	2	1	2	2	3	1	1	1	1	1	1	1	1	1	1	1	1	1
2	2	2	1	1	3	2	1	2	1	1	1	1	1	2	1	1	1	1	1	1	1	1	1	1	1
2	2	2	3	1	1	2	1	2	3	1	2	1	1	2	1	1	2	1	1	1	1	1	1	1	1
1	1	1	1	1	1	1	1	2	2	2	2	1	1	1	1	2	1	2	2	1	1	1	2	1	2
1	1	1	4	1	2	2	1	1	2	1	1	1	1	2	1	1	1	1	1	2	1	1	1	1	1
1	2	1	1	1	1	1	1	2	1	2	1	1	1	1	1	1	1	2	1	1	1	1	1	1	1
2	2	2	2	1	1	2	1	1	1	1	2	1	1	3	3	1	2	1	2	2	1	2	2	2	3
3	3	3	2	1	1	2	3	2	2	2	2	2	1	2	2	2	3	3	2	2	2	2	2	2	2
2	2	2	4	1	4	3	1	3	3	3	3	2	2	1	3	3	4	4	3	1	1	3	2	2	2
2	3	1	4	1	3	1	4	2	2	2	2	1	1	1	1	1	2	1	1	1	1	2	1	1	2
2	3	3	1	1	2	2	1	2	1	1	2	3	1	2	2	2	3	2	3	2	2	2	2	3	3

1	2	1	2	1	1	1	2	2	2	2	3	2	2	2	2	1	2	2	2	2	1	2	1	2	1	
1	2	1	4	1	2	2	2	1	1	2	1	2	1	2	1	1	2	1	2	1	2	2	1	4	4	
2	2	1	1	2	3	1	2	2	1	1	1	1	1	2	1	1	1	2	1	1	1	1	1	1	1	
1	1	1	4	1	2	1	1	3	1	3	1	1	1	1	1	1	1	3	1	1	3	1	1	1	2	
1	2	1	2	3	3	3	3	2	2	2	3	1	1	2	2	2	2	2	2	1	2	2	2	2	2	
1	2	2	2	1	3	1	1	1	1	1	1	2	1	1	1	2	2	2	1	1	2	1	2	1	1	
3	2	2	3	1	2	2	1	2	2	2	2	2	1	3	2	2	2	2	2	2	1	2	2	1	1	2
2	1	1	4	1	4	1	1	1	1	1	1	2	1	2	1	1	1	4	1	1	1	1	1	1	1	
2	2	2	2	2	2	2	2	2	2	2	2	2	1	2	3	2	2	2	1	2	2	2	2	2	2	
3	3	3	4	2	3	3	2	2	1	2	3	2	2	3	2	3	1	2	2	2	2	2	3	2	2	3
1	4	3	1	1	3	1	1	1	1	1	1	1	1	2	2	1	1	1	1	1	1	1	1	1	1	
1	1	1	1	4	4	1	2	1	1	1	1	3	3	4	1	1	2	3	1	2	2	1	2	1	1	
2	1	1	1	1	2	1	1	3	1	1	1	1	1	1	1	1	2	3	1	2	1	2	1	1	1	
1	1	1	3	1	2	1	1	2	1	1	2	2	4	1	3	3	1	3	2	1	1	1	1	1	1	
1	2	1	1	2	2	2	1	2	2	1	2	2	1	1	2	1	1	2	2	1	3	1	1	1	2	
1	2	2	2	1	1	1	1	1	1	1	1	1	1	3	1	1	1	2	1	2	1	1	1	1	1	
2	2	2	1	1	3	3	1	2	1	1	2	2	2	2	3	2	1	3	2	2	2	2	2	1	2	2
4	3	3	4	2	4	3	2	4	4	3	3	1	2	1	1	1	4	4	1	1	1	3	3	1	4	
1	1	1	2	2	2	1	1	1	2	2	1	1	3	2	1	2	2	1	2	2	1	1	1	2	1	
1	1	1	1	2	2	1	1	3	2	2	1	1	1	1	3	1	1	2	1	1	2	1	1	1	1	
1	2	1	3	4	2	1	1	2	1	1	2	1	2	2	1	2	3	2	1	1	1	2	1	2	2	

Anexo 5: Informe de turnitin.

SATISFACCIÓN SEXUAL Y PREDISPOSICIÓN A LA INFIDELIDAD EN USUARIOS QUE ASISTEN A UN ESTABLECIMIENTO DE SALUD, AYACUCHO - 2022

INFORME DE ORIGINALIDAD



FUENTES PRIMARIAS

1	repositorio.autonmadeica.edu.pe	5%
Fuente de Internet		
2	repositorio.ucv.edu.pe	3%
Fuente de Internet		
3	hdl.handle.net	2%
Fuente de Internet		
4	Submitted to Universidad Cesar Vallejo	1%
Trabajo del estudiante		
5	repositorio.upeu.edu.pe:8080	1%
Fuente de Internet		
6	uasd.edu.do	1%
Fuente de Internet		
7	repositorio.uss.edu.pe	1%
Fuente de Internet		
8	revistas.upeu.edu.pe	1%
Fuente de Internet		

Excluir citas

Apagado

Excluir coincidencias < 1%

Excluir bibliografía

Activo

Anexo 6: Evidencias fotográficas.

