



UNIVERSIDAD
AUTÓNOMA
DE ICA

UNIVERSIDAD AUTÓNOMA DE ICA
FACULTAD DE INGENIERÍA, CIENCIAS Y
ADMINISTRACIÓN
PROGRAMA ACADÉMICO DE CONTABILIDAD

TESIS

**LA AUDITORIA CONTABLE Y SU INCIDENCIA EN LA
CONFIABILIDAD DE LOS ESTADOS FINANCIEROS DE
LAS EMPRESAS FARMACEUTICAS DEL DISTRITO DE
PUEBLO LIBRE 2022**

LINEA DE INVESTIGACION:

AUDITORIA

PRESENTADO POR:

MARCO ASECIO IBAÑEZ

TESIS DESARROLLADA PARA OPTAR EL TITULO
PROFESIONAL DE CONTADOR PÚBLICO

DOCENTE ASESOR:

DR. REYES ACEVEDO JESUS ENRIQUE
CÓDIGO ORCID Nº 0000-0002-7486-1474

CHINCHA, 2023

CONSTANCIA DE APROBACIÓN DE INVESTIGACIÓN

Dra. Mariana Alejandra Campos Sobrino
Decana de la Facultad de Ingeniería, Ciencias y Administración

Presente. –

De mi especial consideración:

Sirva la presente para saludarle e informar que el bachiller, **MARCO ASENCIO IBAÑEZ**, de la Facultad de Ingeniería, Ciencias y Administración, del programa académico de Contabilidad ha cumplido con elaborar su:

PROYECTO DE
TESIS

TESIS

**Titulado: LA AUDITORIA CONTABLE Y SU INCIDENCIA EN LA
CONFIABILIDAD DE LOS ESTADOS FINANCIEROS DE LAS
EMPRESAS FARMACEUTICAS DEL DISTRITO DE PUEBLO
LIBRE 2022**

Por lo tanto, queda expedito para continuar con el procedimiento correspondiente, remito la presente constancia adjuntando mi firma en señal de conformidad.

Agradezco por anticipado la atención a la presente, aprovecho la ocasión para expresar los sentimientos de mi especial consideración y deferencia personal.

Cordialmente,



Dr. Jesus Enrique Reyes Acevedo
DNI N° 21876233
Código ORCIR N° 0000-0003-1357-652X

DECLARATORIA DE AUTENTICIDAD DE LA INVESTIGACIÓN

Yo, Marco Asencio Ibáñez, identificado con DNI 43769158, en mi condición de estudiante del programa de estudios de carrera profesional de la facultad de Contabilidad en la Universidad Autónoma de Ica y que habiendo desarrollado la tesis titulada **“LA AUDITORIA CONTABLE Y SU INCIDENCIA EN LA CONFIABILIDAD DE LOS ESTADOS FINANCIEROS DE LAS EMPRESAS FARMACEUTICAS DEL DISTRITO DE PUEBLO LIBRE 2022”** declaro bajo juramento que:

- a) La investigación realizada es de mi autoría
- b) La tesis no ha cometido falta alguna a las conductas responsables de investigación, por lo que, no se ha cometido plagio, ni auto plagio en su elaboración.
- c) La información presentada en la tesis se ha elaborado respetando las normas de redacción para la citación y referenciación de las fuentes de información consultadas. Así mismo, el estudio no ha sido publicado anteriormente, ni parcial ni totalmente con fines de obtención de algún grado académico o título profesional.
- d) Los resultados presentados en el estudio, producto de la recopilación de datos son reales, por lo que, la investigación no ha incurrido en falsedad, duplicidad, copia, o adulteración de estos, ni parcia, ni totalmente.
- e) La investigación cumple con el porcentaje de similitud establecido según la normatividad vigente de la universidad (no mayor al 28%), el porcentaje de similitud alcanzado en el estudio es de: 19%

Autorizamos a la Universidad Autónoma de Ica, de identificar plagio, autoplagio, falsedad de información o adulteración de estos, se proceda según lo indicado por la normatividad vigente de la universidad, asumiendo las consecuencias o sanciones que se deriven de alguna de estas malas conductas.

Ica, 09 de agosto del 2023.

Marco Asencio Ibáñez

Dni: 43769158

Asesor

DR. JESÚS ENRIQUE REYES ACEVEDO

Miembros del jurado

DEDICATORIA

Dedico esta tesis fruto de mis años de estudiante y esfuerzo personal a mi familia por su apoyo incondicional.

AGRADECIMIENTO

Agradezco a Dios por la vida y las oportunidades que me ha dado para mi desarrollo personal.

Agradezco a todos mis profesores por sus enseñanzas y ejemplo.

RESUMEN

El presente trabajo de investigación trata sobre la problemática de la auditoría contable y la confiabilidad de los estados financieros para el uso de las gerencias y su toma de decisiones, tuvo como objetivo determinar la incidencia de la auditorías contables en la confiabilidad y fue aplicado a las empresas farmacéuticas del distrito de Pueblo Libre 2022, empresas que a raíz de la pandemia demostraron en tiempos de crisis ser esenciales para la sociedad por lo que es relevante realizar estudios y aportes con la finalidad de preservar su continuidad. La metodología fue aplicada, descriptiva, correlacional, no experimental, con una población de 50 y una muestra de 27 profesionales entre contadores, administradores y economistas que laboran en empresas farmacéuticas, se verificó la confiabilidad de las variables con Alfa de Cronbach obteniendo ,840 para la primera variable y ,834 para la segunda variable, se aplicó como instrumento un cuestionario de 36 preguntas con alternativas de respuesta de acuerdo al formato Likert, cuyos resultados fueron trasladados al programa Excel para obtener tablas y gráficos, asimismo la hipótesis general y específicas se validaron con Rho Spearman en el software spss obteniendo para la hipótesis general una correlación de ,538 y un grado de significancia de ,002 continuando fueron validadas las hipótesis específicas con las variables veracidad, exactitud y control de los estados financieros, finalmente se concluyó que la auditoría contable si incide en la confiabilidad de los estados financieros de las empresas farmacéuticas del distrito de Pueblo Libre, 2023.

Palabras clave: Auditoría, contable, confiabilidad, veracidad, exactitud y control.

ABSTRACT

The present research work deals with the problem of accounting audit and the reliability of financial statements for the use of management and their decision-making, had as objective to determine the incidence of accounting audits in reliability and was applied to the pharmaceutical companies in the Pueblo Libre 2022 district, companies that, as a result of the pandemic, demonstrated in times of crisis to be essential for society, so it is relevant to carry out studies and contributions in order to preserve their continuity. The methodology was applied, descriptive, correlational, non-experimental, with a population of 50 and a sample of 27 professionals including accountants, administrators and economists who work in pharmaceutical companies, the reliability of the variables was verified with Cronbach's Alpha, obtaining .840 for the first variable and .834 for the second variable, a questionnaire of 36 questions with response alternatives according to the Likert format was applied as an instrument, the results of which were transferred to the Excel program to obtain tables and graphs, likewise the general and specific hypotheses were validated with Rho Spearman in the spss software, obtaining for the general hypothesis a correlation of .538 and a degree of significance of .002, continuing to validate the specific hypotheses with the variables veracity, accuracy and control of the financial statements, finally it was concluded that the accounting audit if it affects the reliability of the financial statements of the pharmaceutical companies of the Pueblo Libre district, 2023.

Keywords: Audit, accounting, reliability, veracity, accuracy, and control.

INDICE PRINCIPAL

Portada	i
Constancia de la aprobación de la investigación.	ii
Declaratoria de autenticidad de la investigación	iii
Dedicatoria	v
Agradecimiento	vi
Resumen	vii
Abstract	viii
Índice general / índice de tablas académicas y de figuras	ix
I INTRODUCCIÓN	1
II PLANTEAMIENTO DEL PROBLEMA	3
2.1. Descripción del problema	4
2.2. Pregunta de investigación general	8
2.3. Preguntas de investigación específicas	8
2.4. Objetivo general	8
2.5. Objetivos específicos	8
2.6. Justificación e importancia	8
2.7. Alcances y limitaciones	9
III MARCO TEORICO	10
3.1. Antecedentes	11
3.2. Bases teóricas	15
3.3. Marco conceptual	17
IV. METODOLOGIA	23
4.1. Tipo y nivel de investigación	24
4.2. Diseño de la investigación	24
4.3. Hipótesis general	25
4.4. Hipótesis específicas	25
4.5. Operacionalización de las variables	25
4.6. Población – muestra	25
4.7. Técnicas e instrumentos de recolección de información	27
4.8. Técnicas de análisis y procesamiento de datos	27
V ANALISIS E INTERPRETACIÓN DE DATOS	29
5.1. Confiabilidad del cuestionario	30

5.2. Tablas y gráficos del cuestionario	32
5.3. Prueba inferencial	68
5.4. Prueba de las hipótesis	69
VI. DISCUSIONES, RECOMENDACIONES Y CONCLUSIONES	73
6.1. Discusiones	74
6.2. Conclusiones	77
6.3. Recomendaciones	77
REFERENCIAS BIBLIOGRAFICAS	79
ANEXOS	90

ÍNDICE DE TABLAS

Tabla 1 Muestra	26
Tabla 2 Muestreo	27
Tabla 3 Resumen de procesamiento de casos 1ra variable	30
Tabla 4 Estadística de fiabilidad Alfa de Cronbach 1ra variable	30
Tabla 5 Resumen de procesamiento de casos 2da variable	31
Tabla 6 Estadística de fiabilidad Alfa de Cronbach 2da variable	31
Tabla 7 Pregunta del cuestionario 1	32
Tabla 8 Pregunta del cuestionario 2	33
Tabla 9 Pregunta del cuestionario 3	34
Tabla 10 Pregunta del cuestionario 4	35
Tabla 11 Pregunta del cuestionario 5	36
Tabla 12 Pregunta del cuestionario 6	37
Tabla 13 Pregunta del cuestionario 7	38
Tabla 14 Pregunta del cuestionario 8	39
Tabla 15 Pregunta del cuestionario 9	40
Tabla 16 Pregunta del cuestionario 10	41
Tabla 17 Pregunta del cuestionario 11	42
Tabla 18 Pregunta del cuestionario 12	43
Tabla 19 Pregunta del cuestionario 13	44
Tabla 20 Pregunta del cuestionario 14	45
Tabla 21 Pregunta del cuestionario 15	46
Tabla 22 Pregunta del cuestionario 16	47
Tabla 23 Pregunta del cuestionario 17	48
Tabla 24 Pregunta del cuestionario 18	49
Tabla 25 Pregunta del cuestionario 19	50
Tabla 26 Pregunta del cuestionario 20	51
Tabla 27 Pregunta del cuestionario 21	52
Tabla 28 Pregunta del cuestionario 22	53
Tabla 29 Pregunta del cuestionario 23	54
Tabla 30 Pregunta del cuestionario 24	55
Tabla 31 Pregunta del cuestionario 25	56
Tabla 32 Pregunta del cuestionario 26	57
Tabla 33 Pregunta del cuestionario 27	58

Tabla 34 Pregunta del cuestionario 28	59
Tabla 35 Pregunta del cuestionario 29	60
Tabla 36 Pregunta del cuestionario 30	61
Tabla 37 Pregunta del cuestionario 31	62
Tabla 38 Pregunta del cuestionario 32	63
Tabla 39 Pregunta del cuestionario 33	64
Tabla 40 Pregunta del cuestionario 34	65
Tabla 41 Pregunta del cuestionario 35	66
Tabla 42 Pregunta del cuestionario 36	67
Tabla 43 Prueba de normalidad	68
Tabla 44 Resultado de prueba de hipótesis general	69
Tabla 45 Resultado de prueba de hipótesis específica 1	70
Tabla 46 Resultado de prueba de hipótesis específica 2	71
Tabla 47 Resultado de prueba de hipótesis específica 3	72

INDICE DE FIGURAS

Figura 1 Grafico de la pregunta del cuestionario 1	32
Figura 2 Grafico de la pregunta del cuestionario 2	33
Figura 3 Grafico de la pregunta del cuestionario 3	34
Figura 4 Grafico de la pregunta del cuestionario 4	35
Figura 5 Grafico de la pregunta del cuestionario 5	36
Figura 6 Grafico de la pregunta del cuestionario 6	37
Figura 7 Grafico de la pregunta del cuestionario 7	38
Figura 8 Grafico de la pregunta del cuestionario 8	39
Figura 9 Grafico de la pregunta del cuestionario 9	40
Figura 10 Grafico de la pregunta del cuestionario 10	41
Figura 11 Grafico de la pregunta del cuestionario 11	42
Figura 12 Grafico de la pregunta del cuestionario 12	43
Figura 13 Grafico de la pregunta del cuestionario 13	44
Figura 14 Grafico de la pregunta del cuestionario 14	45
Figura 15 Grafico de la pregunta del cuestionario 15	46
Figura 16 Grafico de la pregunta del cuestionario 16	47
Figura 17 Grafico de la pregunta del cuestionario 17	48
Figura 18 Grafico de la pregunta del cuestionario 18	49
Figura 19 Grafico de la pregunta del cuestionario 19	50
Figura 20 Grafico de la pregunta del cuestionario 20	51
Figura 21 Grafico de la pregunta del cuestionario 21	52
Figura 22 Grafico de la pregunta del cuestionario 22	53
Figura 23 Grafico de la pregunta del cuestionario 23	54
Figura 24 Grafico de la pregunta del cuestionario 24	55
Figura 25 Grafico de la pregunta del cuestionario 25	56
Figura 26 Grafico de la pregunta del cuestionario 26	57
Figura 27 Grafico de la pregunta del cuestionario 27	58
Figura 28 Grafico de la pregunta del cuestionario 28	59
Figura 29 Grafico de la pregunta del cuestionario 29	60
Figura 30 Grafico de la pregunta del cuestionario 30	61
Figura 31 Grafico de la pregunta del cuestionario 31	62

Figura 32 Grafico de la pregunta del cuestionario 32	63
Figura 33 Grafico de la pregunta del cuestionario 33	64
Figura 34 Grafico de la pregunta del cuestionario 34	65
Figura 35 Grafico de la pregunta del cuestionario 35	66
Figura 36 Grafico de la pregunta del cuestionario 36	67

CAPÍTULO: I

INTRODUCCIÓN

En los años recientes diversos acontecimientos internacionales han desafiado la continuidad de diversas empresas las cuales se han visto amenazadas por pandemias, conflictos bélicos, desastres naturales y cambios políticos que han dificultado la libertad de sus operaciones y mermado su rentabilidad , entre ellas las dedicadas a la industria farmacéutica, la cual ha demostrado ser esencial en tiempos de crisis y para enfrentar mejor sus desafíos se hace imprescindible que cuenten con auditorias contables que permitan una mayor confiabilidad en sus estados financieros, los cuales deben contener información confiable, veraz y exacta que permita el control y sobre la cual los directivos de las empresas puedan escoger decisiones estratégicas que optimicen la rentabilidad y garanticen su sostenibilidad y crecimiento.

El presente trabajo de investigación produjo un estudio sobre la relación entre la auditoria financiera y la confiabilidad en los estados financieros.

En el capítulo 1, se planteó la realidad problemática, los problemas, objetivos, justificaciones, importancia y limitaciones del trabajo.

En el capítulo 2, se mostró el marco teórico con tesis nacionales y extranjeras de variables similares, las bases teóricas y el marco conceptual.

En el capítulo 3, se detalló la estrategia metodológica, el tipo, nivel, diseño de la investigación, así como las hipótesis principal y específicas, la operacionalización de las variables con sus dimensiones e indicadores, la población, muestra e instrumentos para recolectar la información.

En el capítulo 4, se ejecutó el analisis de los resultados del instrumento utilizado, se generaron tablas y gráficos usando Excel y en el spss se trabajo el Alfa de Cronbach y el Rho Spearman para validar las variables y confirmar las correlaciones.

En el capítulo 6, se redactaron las discusiones con tesis de variables similares, así como las conclusiones y recomendaciones finales.

Se anexaron las matrices para una mejor comprensión de la síntesis del trabajo y los formatos de los instrumentos utilizados debidamente validados por expertos.

CAPÍTULO: II

PLANTEAMIENTO DEL PROBLEMA

DE INVESTIGACIÓN

2.1. Descripción de la Realidad Problemática

2.1.1. Internacional

Vivas (2022) Da cuenta a nivel internacional de que algunas de las más importantes empresas farmacéuticas practicaron auditorías contables y financieras permitiendo que con esta información se enfoque mejor la alta administración y se logre un incremento general en sus utilidades incrementadas en un 16% en el 2022. El incremento en la recuperación de las cifras negativas que para muchas empresas farmacéuticas dejó en recuerdo los años de pandemia, permitió recuperar en algo la rentabilidad en el mediano plazo. En doce de las empresas farmacéuticas internacionales hubo un incremento de dos dígitos de enero a marzo del 2022, cinco de estas corporaciones tuvieron cifras positivas gracias a la investigación, fabricación y comercialización de las vacunas, pero en sus áreas de cosméticos, vitaminas, y otras tuvieron bajas ventas. Las empresas farmacéuticas superaron en el 2022 un 50% con relación a sus ventas del periodo 2021. Las más conocidas inicialmente fueron AstraZeneca, Merck y Pfizer, pero luego fueron notoriamente superadas por BioNTech y Moderna que mostraron cifras más altas en el periodo 2022 con ventas superadas en el orden de 200%, en relación al 2021 de ingresos menores siendo superadas en este periodo anterior por Merck, Pfizer y AstraZeneca. Las empresas más grandes si le dan importancia a las auditorías internas y externas así como a las asesorías llevando ventaja sobre empresas de mejor tamaño que por no realizar auditorías o implementar los puntos de conclusiones y recomendaciones de las auditorías padecieron más los impactos de las restricciones mundiales a causa de la pandemia.

Márquez (2019) Refiere en sus estudio sobre la situación económica de la industria farmacéutica examinada en la Universidad Los Andes de Venezuela, que existe la necesidad de optimizar la situación económica de los laboratorios a nivel internacional tomando en cuenta su carácter estratégico para preservar la salud de la población

mundial, se observó que entre las dificultades que se presentan se encuentran las intervenciones políticas gubernamentales, el vencimiento de las patentes que generan la aparición y competencia de los medicamentos genéricos, las fallas del mercado y de los canales de distribución, la adulteración y falsificación de medicamentos con su correspondiente comercialización desleal, y la creciente necesidad de aplicar mejores métodos de análisis y auditorías a los estados financieros para establecer con mayor certeza la situación económica y financiera de las corporaciones y empresas de fármacos a fin de generar mejores decisiones gerenciales con la finalidad de aumentar la rentabilidad, para que puedan continuar sorteando las dificultades operativas.

Palencia (2022) Indicó que para el primer semestre del 2022 la industria farmacéutica enfrentará precios altos de materia prima en insumos con disponibilidad limitada, retrasos en los canales de adquisición, así como dificultades en las cadenas de suministro tal como ocurrió con mayor énfasis en el periodo 2021, de acuerdo con Stephan Schmidinger, socio de Kemiex. También se estimó que el 25% de la industria lograría la aprobación de 10 nuevas vacunas Covid, y todos estos desafíos necesitan requiere perfeccionar la selección de decisiones potenciales en asuntos financieros y económicos, para lo cual se requieren auditorías administrativas, financieras y contables que permitan mejorar la información real de las altas gerencias para garantizar la continuidad de la industria, las dificultades y errores de muchas empresas farmacéuticas, sobre todo las medianas tienen su origen en las debilidades de las auditorías las cuales no se hacen, o no se toman en cuenta al no levantar las observaciones, lo que a su vez no garantiza la calidad de la información sobre la cual se toman las decisiones.

2.1.2. Nacional

En el sector de Pueblo Libre se tiene la concentración más grande de Lima en laboratorios farmacéuticos, los cuales son el reflejo exacto de la problemática nacional,

y asimismo han sufrido como todas las empresas las consecuencias de la pandemia, puesto que si bien es cierto es una industria que fue considerada esencial y se le permitió operar en pandemia, no todas sus líneas de productos se vendieron puesto que los productos de alta demanda antes de la llegada de las vacunas, fueron aquellos que se consideraban atenuantes del covid 19, además de una altísima demanda de alcohol, gel antibacteriales y otros, pero los productos como vitaminas, o cosméticos no se vendieron generando pérdidas económicas, pasando las empresas a un modo de operar de supervivencia, y ya para el año 2021 y 2022 se viene paulatinamente logrando una recuperación económica, para todo esto dentro de esta problemática la ausencia de un importante análisis de los estados financieros con métodos como los índices de liquidez, solvencia, rentabilidad y gestión, igualmente el sistema DuPont y sus índices ROA y ROE, y los métodos porcentuales horizontal por tendencias y vertical estructural cobraron gran relevancia por la analítica especializada de la posición económica y financiera de las empresas proporcionando la información profesional valiosa para las oportunas decisiones de financiamiento, inversión que generen resultados positivos y una rentabilidad que permita continuar operando, las empresas que han contado con estos análisis han estado más protegidas que las empresas que no los han tenido o que no han sido lo suficientemente serios. Poma (2022) indica que las corporaciones negociadoras de mercadería farmacéutica en el sector de Pueblo Libre han estado atravesando crisis de morosidad en sus cuentas por cobrar por iliquidez de sus clientes, afectando su rentabilidad.

Silva (2022) De acuerdo a las muestras de empresas privadas en el Perú la industria farmacéutica posee un importante potencial para fabricar y llegar a exportaciones por encima de los US\$1,300 millones de dólares, no obstante arrastra dificultades en su rentabilidad, que según sus análisis financieros y económicos se originan en una situación problemática acarreada por las erradas políticas de los recientes gobernantes

que han generado una política tributaria favoreciendo a las importaciones de fármacos de empresas extranjera, por lo que es necesario mejorar las compras del MINSA y transparentar e igualar la capacidad reguladora de las entidad del Estado, estableciendo que no se importen farmacéuticos adulterados, asimismo los procedimientos de adquisiciones estatales han priorizado las compras de urgencia del extranjero, y en la problemática del sector urge impulsar auditorías contables, financieras y asesorías en el Perú para que se pueda contar con herramientas suficientes que permitan a las gerencias tomar las decisiones correctas para contrarrestar las dificultades en este medio tan competitivo y con situaciones adversas.

Cobeñas (2022) Advierte que la realidad nacional peruana indica un año perjudicial más delicado ya que los laboratorios no tuvieron apoyo del gobierno para la fabricación de las vacunas y la Agrupación farmacéutica indicó que el Perú se habrá perjudicado entre 1.5% y 3.5%, en su venta de medicamentos y otros productos que genera lo que incluye vitaminas, cosméticos y accesorios médicos. El poder ejecutivo da preferencia a la importación de medicamentos en perjuicio de la industria nacional ocasionando que estas empresas eliminen áreas claves de producto. Desde hace años las normas y políticas gubernamentales peruanas dan preferencia a la importación de medicinas más baratas aunque en muchos casos sean de dudosa efectividad, con bajas regulaciones y fabricados en países que favorecen cierta informalidad y producción dudosa, es por eso que los laboratorios nacionales tienen que mejorar sus estándares administrativos, para hacer frente a esta competencia desleal y para eso requieren auditorías contables, financieras y de gestión, las que le incrementan la posibilidad de aumentar su eficiencia y eficacia.

2.2. Pregunta de investigación general

¿De qué manera la auditoría contable incide en la confiabilidad de los estados financieros de las empresas farmacéuticas del distrito de Pueblo Libre, 2023?

2.3. Preguntas de investigación específicas

¿De qué manera la auditoría contable incide en la veracidad de los estados financieros de las empresas farmacéuticas del distrito de Pueblo Libre, 2023?

¿De qué manera la auditoría contable incide en la exactitud de los estados financieros de las empresas farmacéuticas del distrito de Pueblo Libre, 2023?

¿De qué manera la auditoría contable incide en el control de los estados financieros de las empresas farmacéuticas del distrito de Pueblo Libre, 2023?

2.4. Objetivo General

Demostrar qué a auditoría contable incide en la confiabilidad de los estados financieros de las empresas farmacéuticas del distrito de Pueblo Libre, 2023

2.5. Objetivos Específicos

Demostrar que la auditoría contable incide en la veracidad de los estados financieros de las empresas farmacéuticas del distrito de Pueblo Libre, 2023

Demostrar que la auditoría contable incide en la exactitud de los estados financieros de las empresas farmacéuticas del distrito de Pueblo Libre, 2023

Demostrar que auditoría contable incide en el control de los estados financieros de las empresas farmacéuticas del distrito de Pueblo Libre, 2023

2.6. Justificación e Importancia

Justificación teórica: La investigación se justifica porque recopilará en un solo documento toda la teoría existente sobre el análisis a los estados financieros, los métodos y fórmulas que permitirán a los lectores acceder a un conocimiento completo, asimismo se conceptualizara las teorías de la rentabilidad, el financiamiento, la inversión y los resultados aplicados a los negocios privados.

Justificación práctica: La investigación se justifica en forma práctica porque propondrá métodos que permitirán su fácil aplicación para llevar a cabo el análisis de los estados financieros de una empresa para que esta pueda entender cómo usarlos para incrementar su rentabilidad.

Justificación por conveniencia: El trabajo tiene justificación por conveniencia porque permitirá a su autor obtener mediante su desarrollo y sustentación obtener el título de contador público.

Justificación metodológica: El trabajo se justifica metodológicamente porque servirá para aplicar las metodologías de uso frecuente en las tesis universitarias y un nuevo sector de negocios como los laboratorios farmacéuticos demostrando que los métodos científicos de demostración de tesis continúan vigentes en nuevos trabajos de investigación.

2.7. Alcances y Limitaciones

Limitación de tiempo: Este tipo de investigaciones deberían contar con mayor tiempo de dedicación, pero se debe adaptar a los tiempos más reducidos de acuerdo a las exigencias actuales.

Limitación de acceso: De la población de laboratorios farmacéuticos del distrito de Pueblo Libre algunos son accesibles y otros son más cerrados y se requieren más gestiones para ingresar a aplicar instrumentos de encuestas

Limitación económica: La investigación tiene un límite según el poder adquisitivo y presupuesto del investigador que puede ser invertido en labor de campo.

CAPÍTULO III:

MARCO TEÓRICO

3.1 Antecedentes

Nacionales.

Argote, C. (2021) en su tesis sobre “La Auditoría Financiera y su Influencia en la Toma de Decisiones Gerenciales en las Empresas de Mediana Envergadura”, tuvo como objetivo demostrar que la auditoria tiene incidencia positiva en la confiabilidad para la toma de las decisiones gerenciales y la gestión. Utilizó la metodología en un nivel descriptivo y explicativa, tipo aplicada, método descriptivo, analítica, estadística, inductiva y sin experimentos. Sus resultados identificaron deficiencias en el sector industrial, en la encuesta realizada destaca que de una población de 75 encuestados 27 marcaron como muy importante y 46 importante que la auditoria incide en la gestión administrativa. Como conclusiones se evidencio que la empresa tiene problemas por no realizar auditorías administrativas y contables a los estados financieros determinando así que la ausencia de auditorías incide en la confiabilidad de los estados financieros lo que no permite realizar una buena gestión.

Calderón, V. & Rondan, P. & Sedano, L. (2021) en su tesis “Auditoria financiera y Estados Financieros en Colaboradores de la empresa Consultoría Inab S.A.C., Lima, 2021” tuvo como objetivo determinar cuál es la relación que existe entre la auditoría y la confiabilidad de los estados financieros para los empleados de la empresa de consultoría.

Utilizó la metodología fue cuantitativa con diseño sin experimentos usando la correlación de Pearson con una muestra de 20 empleados, se utilizó la técnica de la encuesta y como herramienta un cuestionario. Sus resultados fueron un coeficiente de 0,502 de correlación con un rango de error de 0,05, asimismo la prueba de normalidad arrojo para auditoria una significancia de ,200 con Kolmogorov - Smirnov y ,970 con Shapiro Wilk y para Estados Financieros una significancia de ,200 con Kolgomorov - Smirnov y ,348 con Shapiro Wilk. Como conclusiones se logró determinar que la auditoria si incide en los estados financieros

obteniendo un coeficiente de correlación Pearson de 0,502 generando mayor confianza en los Estados Financieros cuando estos son auditados.

Diestra, S. (2022) en su tesis “La Auditoría Financiera y su relación con la Gestión Financiera de la empresa Clave Publicitaria Digital E.I.R.L. del distrito de Lima Cercado, 2021” tuvo como objetivo determinar como la auditoria relaciona con la gestión financiera de la empresa. Utilizó la metodología fue cuantitativa, básica, correlacional, hipotética deductiva, transversal y sin experimentos, con una muestra de 30 empleados usando la herramienta de la encuesta. Sus resultados fueron con Rho Spearman un coeficiente de correlación de ,691 para auditoria y gestión financiera demostrando que la auditoria si se relaciona con la gestión. Como conclusiones se llego a determinar que si la auditoria se relaciona significativamente con la gestión generando para esta confianza e información que permite optimizarla.

Fernández, M. & Sernaque, T. (2019) en su tesis “Auditoría Contable para mejorar la gestión financiera en la Empresa Constructora Santa María Hnos. SAC. Chiclayo 2018” tuvo como objetivo proponer una auditoría contable para optimizar la gestión de una empresa constructora. Utilizó la metodología descriptiva propositiva, analítica utilizando como instrumentos el analisis documental y la entrevista al gerente. Sus resultados fueron la descripción de los problemas, carencias y desafíos que la empresa enfrenta tales como falta de control de los recursos, falta de planificación y ausencia total de auditorías con la consecuencia de Estados Financieros no razonables y poco confiables. Como conclusiones usando el trabajo de tesis se aplicó un analisis a los estados financieros encontrando que la utilidad descendió 50.2% en relación con el periodo anterior, la rentabilidad económica bajó del 15% al 7.4% de un periodo a otro, la rentabilidad financiera disminuyo de 18% a 8% sin que estas cifras fueran de conocimiento del gerente. Se recomendó que se diseñe un plan de auditoria contable para que esta información permita mejorar la gestión de la empresa.

Dávila, G. (2018) en su tesis “Auditoría Financiera y Gestión Empresarial en Laboratorios Farmacéuticos en Lima Metropolitana, año 2018”, tuvo como objetivo determinar un vínculo eficaz entre la auditoría y la gestión empresarial de los laboratorios farmacéuticos. Utilizó la metodología descriptiva causal correlacional, transaccional, transversal y sin experimentos con una muestra de 54 laboratorios y un análisis en el programa estadístico spss. Sus resultados demostraron una vinculación significativa de la auditoría con la gestión obteniendo una correlación de Rho Spearman de ,816, con nivel de significancia de 5%. Se concluyó que en la auditoría financiera incide fuertemente en la gestión empresarial demostrando alta interacción entre las variables. Concluyendo que la auditoría general la confiabilidad de los estados financieros contables para tomar decisiones que optimicen la gestión.

Ojeda, K. (2019) en su tesis “Auditoría Financiera y su incidencia en la razonabilidad de la información de los Estados Financieros en las empresas del sector automotriz Lima 2018” tuvo como objetivo determinar como la auditoría incide en la confiabilidad y razonabilidad de los Estados Financieros de las empresas automotrices. Utilizó la metodología explicativa, causal, aplicada, sin experimentos y transaccional con una población de 50 personas a las cuales se les aplicó una encuesta. Sus resultados fueron la validación de la hipótesis usando la prueba del Chi cuadrado de Pearson con 19,612 luego una razón de similitud 26,829 y una asociación lineal de 18,918 demostrando que la auditoría si tiene incidencia en la razonabilidad y confiabilidad de los estados contables. Se concluyó que las auditorías son importantes e inciden en la confiabilidad, razonabilidad, gestión, situación financiera y adecuada aplicación de los PCGA.

Internacionales

Alvarez, F. (2017) en su tesis boliviana “La Confiabilidad de los Estados Financieros a partir de la Exposición y Valuación del Rubro de Activos Fijos caso: Agencia Nacional de Hidrocarburos” tuvo como objetivo determinar la confiabilidad de los estados financieros partiendo de la verificación de los activos fijos. Utilizó la metodología deductiva y analítica, análisis histórico, lógico, exploratorio, con enfoque sistémico, transaccional, no experimental, de una población de 513 se extrajo una muestra de 34 funcionarios a los que se les aplicó entrevistas y encuestas. Sus resultados determinaron que si se realiza verificaciones y exámenes a los activos fijos que representan en dinero lo más importante que la empresa tiene como inversión se podrá afirmar que los estados financieros son razonables y confiables validando así la hipótesis. Se concluyó que el personal desconoce los reglamentos sobre administración y control de los activos fijos, que los procedimientos del área de activos fijos son burocráticos, el manual de funciones obsoleto. Se concluye que se debe implementar auditorías y un sistema de control interno que garantice la confiabilidad de los estados financieros que utiliza gerencia.

Colcha, P. (2022) en su tesis ecuatoriana, “Auditoría Financiera para determinar la Razonabilidad de los Estados Financieros en la empresa “La Surtida”, ciudad de Riobamba, período 2020, tuvo como objetivo la aplicación de una auditoría para establecer la razonabilidad, confiabilidad de los Estados Financieros de la empresa. Utilizó la metodología aplicada, cuantitativa, descriptiva, con investigación de campo, análisis documental, diseño sin experimentos, con una muestra analizada con Excel, gráficos y cuadros estadísticos. Sus resultados al aplicar una auditoría arrojaron en el componente Bancos un riesgo moderado, en inventarios un riesgo alto, en activos fijos riesgo moderado y en cuentas por pagar un riesgo bajo. Como conclusiones se detallaron hallazgos en productos de almacén caducados, falta de libros de activos fijos y ausencia de cálculos de depreciación, determinando finalmente que son necesarias las auditorías para elevar la confiabilidad y razonabilidad de los Estados Financieros.

Masache, M. (2022) en su tesis “La Auditoría Financiera como Herramienta de Control de los Estados Financieros”, tuvo como objetivo reconocer a través de una revisión de literatura la incidencia del uso de la auditoría como utensilio de control de los estados financieros de las empresas. Utilizó la metodología exploratoria descriptiva, con una búsqueda y revisión de artículos y teoría sobre el tema, citados y comparados para sacar conclusiones. Sus resultados fueron la demostración de que la auditoría permite el control de los Estados Financieros incrementado su confiabilidad, importancia para el cumplimiento de los objetivos. La conclusiones principal fue de que los estados financieros serán más confiables si están respaldados por una auditoría.

Yugcha, E. (2022) en su tesis “Examen especial al componente propiedad, planta y equipo de la empresa Ecuatran S.A. para la determinación de la razonabilidad de la información en los estados financieros”, tuvo como objetivo Hacer una auditoría a inmuebles, maquinarias y equipo para la establecer la razonabilidad y confiabilidad de la información en los estados financieros. Utilizó la metodología fue descriptiva, sin experimentos, utilizando como herramienta la entrevista practicada a tres funcionarios de la empresa y un cuestionario con dos alternativas de respuesta. Sus resultados fueron un nivel de confianza del 65% y un nivel de riesgo del 35% refiriendo que las transacciones no son adecuadamente clasificadas y registradas, no hay control interno de la propiedad, planta y equipo y los empleados desconocen las políticas internas. Se concluyo que es necesario hacer auditorías a los activos fijos para conocer si sus saldos son razonables.

3.2. Bases teóricas de la variable

3.2.1. La auditoría contable:

Podemos definir a la auditoría contable como el examen que se practica a los estados financieros y a las notas que los respaldan para verificar su exactitud, razonabilidad y confiabilidad en el trabajo por el contador que la ha elaborado, basado en la

documentación legal y en la contabilización de esta siguiendo un plan de cuentas aprobado y unas normas internacionales que se declara respetar.

La auditoría contable practicada por un auditor contable eleva el valor de los reportes financieros mediante un informe y su firma agregada a la del representante legal y la del contador general, para que los usuario puedan tomar decisiones económicas y financieras más certeras y con mayor confianza.

La Ley de la Auditoría de Cuentas (LAC) y su correspondiente reglamento conceptualizan a la auditoría contable como una actividad que lleva a cabo la revisión y confrontación de la contabilidad por periodos trimestrales, semestrales o anuales, los que generan los estados financieros o estados contables, confeccionados de acuerdo al marco jurídico y normativo de la data financiera que se obtenga de la aplicación, siempre que ella tenga como objetivo la emisión de un reporte acerca de la fiabilidad de los documentos los cuales suelen tener efectos sobre terceros” (Artículo 1.2). El Reglamento puntualiza que la auditoria deberá ser efectuada por un profesional calificado y certificado con un grado de independencia de los gerentes y empleados, basado en técnicas de prueba y verificación aceptables. El Instituto de Contabilidad y Auditoría de Cuentas (ICAC), lo conceptualiza como un informe de las cuentas anuales de una empresa direccionado a manifestar una opinión técnica imparcial sobre si las cuentas anuales expresan, en la totalidad de sus aspectos significativos, los montos reales de deuda, los activos que la entidad posee y el patrimonio neto, los gastos e ingresos anuales, estableciendo la verdadera situación económica y financiera de la empresa.

3.2.2. La confiabilidad de los estados financieros:

Los estados financieros serán confiables en la medida en que la contabilidad de la empresa esté bajo la responsabilidad de un contador público colegiado habilitado por el respectivo colegio de contadores públicos al que pertenece, el cual llevará libros auxiliares y principales, optativos y otros obligatorios los cuales centralizará en un libro

diario del cual trasladará la información a un libro mayor del cual obtendrá saldos que verificará en un balance de comprobación para finalmente trabajar un legajo de notas que sirvan de detallado para la elaboración de los cuatro estados financieros, todo este trabajo deberá estar sustentado y amparado en documentación legal como facturas, boletas, recibos, guías de remisión, notas de débito, notas de crédito, contratos, boletas de sueldo y otros documentos legal los cuales se guardan en archivos de forma ordenada listos que puedan ser entregados al momento de practicarse una auditoría.

Los estados financieros son confiables cuando hay personas responsables y capacitadas que los firman, estos deben ser el contador general, el representante legal y el auditor, sin esa rubricas serían hojas que no brindarían suficiente confianza.

Los usuarios de los estados financieros son los accionistas, directores, gerentes, banqueros, inversionistas, corredores de bolsa, acreedores, empleados gubernamentales y otros para los cuales es necesario un grado de confiabilidad que les permita creer y decidir sobre la base de esos documentos sin necesidad de hacer otras verificaciones.

Para que los cuatro estados financieros generen más confiabilidad deberán estar acompañados de las notas a los estados financieros, los comentarios de la gerencia, la declaración de fiabilidad y un informe de auditoría.

3.3. Marco conceptual

Dimensión 1 de la variable 1: Evaluar.

La evaluación de la situación económica y financiera de una empresa es un complemento a la auditoría moderna para verificar mediante ratios la capacidad de pago en el corto plazo, largo plazo y el nivel de utilidades que la empresa posee, estas se miden mediante ratios de liquidez, solvencia y rentabilidad, las cuales son fórmulas que utilizan las cifras que se encuentran mostradas en los estados financieros, para que los usuarios estén

completamente seguros de la calidad de los resultados es necesario tener confianza en la elaboración de los estados contables y esto se logra practicando auditorias que certificarán con una evaluación la calidad y exactitud de las cifras (Alarcón, 2018).

Liquidez: Es la capacidad de pago en el corto plazo de las obligaciones corrientes que la empresa tiene con trabajadores, proveedores, entidades gubernamentales y empresas de servicios, se calcula comparando las variables del activo corriente con el pasivo corriente (Balarezo, 2015).

Solvencia: Es la capacidad de pago en el largo plazo de las obligaciones cuya fecha de vencimiento sea mayor a un año, esto se puede garantizar a las entidades financieras con activos importantes los cuales se registran en el activo no corriente tales como maquinaria, terrenos y edificios (Alarcón, 2018).

Rentabilidad: Expresa el nivel de éxito de una empresa, se puede leer en el estados de Resultados analizando los niveles de utilidad bruta, operativa, financiera, neta y final, se puede calcular con diferentes fórmulas de ratios que permitirán comparar los niveles entre diferentes periodos (Borja, et al, 2022).

Dimensión 2 de la variable 1: Asesorar.

Las asesorías están basadas en parte de los estados financieros, los cuales serán mas confiables si cuentas con auditorias contables, estas orientan a los inversionistas y accionistas en aspectos tales como las fuentes de financiamiento a los que puede acceder una empresa, las inversiones que se pueden hacer midiendo los riesgos y las oportunidad de una rentabilidad y los tributos que se tendrán que asumir por las rentabilidad de las inversiones y el tipo de negocio (Ojeda, 2019).

Financiamiento: Refiere a las fuentes del dinero que pueden ser patrimonios o pasivos, en el caso de fuentes internas de la empresa el financiamiento patrimonial estará construido con los aportes de los accionistas, las reservas legales o de libre disponibilidad y los resultados retenidos, y en el caso de las fuentes externas se encontrarán en los

pasivos y podrán ser desde sobregiros bancarios de muy corto plazo, crédito de los proveedores, emisión de bonos y prestamos de entidades financieras (Apaza, 2018)

Inversiones: Las inversiones serán el destino que se seleccionen para los capitales obtenidos de las fuentes de financiamiento internas o externas, y podrán ser de corto y largo plazo, en el caso de corto plazo se podrá invertir en dinero circulante para mantener funcionando un negocio, incrementar las ventas concediendo créditos, existencias para manejo de un inventario que permita realizar un negocio y servicios pagados por anticipado que otorgue el control de activos que no se han adquirido pero que se han arrendado por periodos anticipados de tiempo, asimismo están los activos inmovilizados los cuales son de largo plazo, inversiones en terrenos, flotas de vehículos, barcos, trenes, aviones, maquinaria industrial, mobiliario de oficinas, terrenos, edificios como oficinas, tiendas y almacenes, hasta activos biológicos como ganado o árboles frutales (Apaza, 2018)

Tributación: Es el área de control de las deudas y pagos que se van generando a medida que la empresa desarrolla sus actividades rentables, estas pueden ser con el gobierno central, los gobiernos regionales o locales y también se considera entidades públicas como Essalud, ONP, como privadas las AFP, todo desde el punto de vista contable (Irrazabal, 2018)

Dimensión 3 de la variable 1: Fortalecer

Las empresas requieren fortalecer áreas estratégicas como la gestión administrativa que debe ser cada vez más competitiva, eficiente y económica, por otro lado, también fortalecer las cobranzas a los clientes a fin de mantener los niveles de tesorería y caja operativos con suficientes recursos en todo momento para operar la empresa con éxito (Ferrer, 2018).

Gestión: Es la actividad de administrar la empresa, gerenciándola en aspectos como la planeación, previsión, organización, coordinación, control y jefatura. Se desarrolla en los

niveles mal altos de la empresa y de ella depende la conducción exitosa de los negocios, una gestión fuerte se basa en conocimiento del negocio, responsabilidad empresarial y habilidades profesionales suficientes (Fernández y Sernaque, 2019).

Cobranzas: Fortalecer las cobranzas es estratégico puesto que si bien es cierto las ventas son importantes, es mucho más relevante hacer que el dinero ingrese cerrando así el círculo del negocio, estas se pueden manejar con eficientes políticas de crédito y cobranzas que garanticen mínimas carteras pesadas (Ferrer, 2018).

Activos: Son todo lo que la empresa posee, tiene, controla, le pertenece o a lo que tiene derecho y que de su administración deben generar los ingresos de la empresa, pueden ser corrientes de corto plazo o no corrientes de largo plazo e ir desde el dinero en caja y bancos hasta las inversiones en edificios y maquinarias, todos en explotación con el objetivo de generar constantemente ingresos para la empresa (Fernández y Sernaque, 2019).

Dimensión 1 de la variable 2: Veracidad

Para que los estados financieros sean confiables debe comprobarse que dicen la verdad con una auditoría contable, lo cual certificará que las cifras expresadas en los estados financieros representan la verdadera situación financiera y económica (Medina, 2017)

Pruebas de cumplimiento: Son utilizadas en ciertas auditoría para analizar transacciones contabilizadas y verificar el cabal cumplimiento del control interno, reforzando la confiabilidad de los estados financieros (Diestra, 2022)

Cartas a Bancos: Son utilizadas para verificar la coincidencia de los saldos expresados en las cuentas contables de las empresas relacionados con las cuentas bancarias y así verificar la confiabilidad en los estados financieros, en las partes relacionadas con el equivalente de efectivo (Diestra, 2022).

Cartas a proveedores: Se escriben misivas a los proveedores para verificar las cuentas por cobrar comerciales que la empresa mantiene pendientes de cobro, este cruce de

información busca prevenir que no haya deudas en la empresa que el proveedor considere canceladas, en el supuesto de que hayan sido pagadas pero el dinero no haya ingresado a las cuentas bancarias. Las respuestas deberían validar la situación de cuentas pendientes por cobrar y reforzarían la confiabilidad en los estados financieros en la parte de los exigibles (Diestra, 2022).

Dimensión 2 de la variable 2: Exactitud

Los estados financieros deben ser razonables, es decir contar con un grado de exactitud cercano a la realidad, lo que los hará confiables, pudiendo comprobarse con conciliaciones de cuentas, verificando saldos y resultados (Dávila, 2018).

Conciliaciones: Son procedimientos que realizan los contadores verificando el cruce de información de dos o tres documentos para establecer ítems que son cruzados y otros que deben permanecer pendientes y que sumados sustentan un saldo. Al realizar conciliaciones se puede comprobar la exactitud de los estados financieros (Colcha, 2022).

Saldos: Todas las cuentas al finalizar un periodo tienen saldo deudor, saldo acreedor o están saldadas, estos obedecen a la contabilización oportuna de los documentos que modifican las cuentas, si se comprueba la exactitud de los saldos de las cuentas, los estados financieros serán confiables y esto se puede verificar con una auditoría contable (Cutipa, 2016)

Resultados: Vienen a ser las utilidades que la empresa ha obtenido al finalizar un ejercicio anual o un periodo intermedio, se obtienen estructurando un estado final donde se contrastan cuentas de ingresos y egresos, lo que es verificado con una auditoría contable (Chong, 2019).

Dimensión 3 de la variable 2: Control

El control se lleva a cabo para evitar pérdidas de activos de las empresas y preservarlos para su uso óptimo en servicio de la propietaria, sin el control lo más probable es que

los activos desaparecerían sin que los dueños se dieran cuenta a tiempo, se deben establecer controles de inventarios para preservar las existencias en los almacenes, controles de las cuentas por cobrar para verificar las pagadas y las pendientes y controles de inmovilizados para que estos no sean robados y permanezcan en poder de la empresa funcionando y produciendo (Calderón, 2021).

Inventarios: Los inventarios son procedimientos de control de almacenes, los cuales empiezan por registrar los ingresos y salidas de las mercaderías, suministros y otro tipo de existencias, además en auditorías contables se realizan visitas a los almacenes para realizar conteos físicos y contrastarlos con los que existen en los Kardex, cuando no son iguales se deben dar explicaciones y realizar los ajustes a la realidad física (Calderón, 2021)

Cuentas por cobrar: Se controlan las cuentas por cobrar permanentemente para ir conciliando las que se cobran y haciendo seguimiento y esfuerzo de cobro de las pendientes de pago, eso permite en todo momento la confiabilidad y exactitud de los saldos de exigibles, mejorando las políticas de créditos y cobranzas para evitar el crecimiento de la cartera pesada (Dávila y Navarro, 2019).

Inmovilizados: Son el conjunto de bienes e inversiones que la empresa mantiene como activo fijo, componiéndose de aquellos activos que son adquiridos para explotación y que permanecen en poder de la empresa hasta que cumplan su ciclo de vida y se deprecien totalmente (Dávila y Navarro, 2019).

CAPÍTULO IV:

METODOLOGIA

4.1. Tipo y Nivel de Investigación

Para el desarrollo de la presente tesis de investigación se ha considerado el tipo aplicada, citando a (Hernández, 2014) el cual dice que los trabajos para investigación recolectan data sobre la base de la observación del investigador en un periodo de tiempo con la finalidad de realizar un analisis y descripción de variables seleccionadas para un estudio y luego hacer una propuesta sobre incidencias y correlaciones utilizando un mínimo de dos variables como en el caso del presente trabajo cuyas variables son la auditoria contable y la confiabilidad de los estados financieros lo cual le da un aspecto correlacional. (Carrasco, 2007) nos enseña que se usa metodología científica para incrementar el saber de la humanidad en especificas áreas del conocimiento para fines prácticos inmediatos.

Es un trabajo descriptivo, según (Tamayo,2016), porque el nivel de especificación le otorga cariz descriptivo porque es trabajado considerando realidades continuas plausibles de ser observables, las que se registran y posteriormente se analizan, estudian, interpretan, describen y comparan con el fin de usarlas para obtener conclusiones relevantes.

4.2. Diseño de Investigación

Es un diseño no experimental porque se desenvuelve y construye en base a la observación anulando todo experimento que manipule a la muestra causado por el investigador, esto significa que tanto la empresa como sus colaboradores serán observados sin ejercer con ellos ninguna manipulación o intervención, según (Hernández, 2014), cuando se indica que una investigación es de diseño no experimental se traduce como ausencia de intervención de las variables, dimensiones e indicadores, el investigador se auto limita a mirar con detenimiento sin que se note su presencia y todo transcurra de forma habitual sin ser alterar nada como si no se estuviera investigando.

4.3. Hipótesis General

La auditoría contable incide en la confiabilidad de los estados financieros de las empresas farmacéuticas del distrito de Pueblo Libre, 2023

4.4. Hipótesis Específicas

La auditoría contable incide en la veracidad de los estados financieros de las empresas farmacéuticas del distrito de Pueblo Libre, 2023

La auditoría contable incide en la exactitud de los estados financieros de las empresas farmacéuticas del distrito de Pueblo Libre, 2023

La auditoría contable incide en el control de los estados financieros de las empresas farmacéuticas del distrito de Pueblo Libre, 2023

4.5. Operacionalización de las Variables

La variable 1 independiente: La Auditoria Contable.

Consiste en realizar un examen a la contabilidad de una empresa para comprobar la exactitud y veracidad de su información expresada en estados financieros.

La variable 2 dependiente: Confiabilidad en los Estados Financieros

Son confiables cuando son veraces y tienen un importante grado de exactitud haciéndolos razonables

Matriz de Operacionalización de las Variables.

La Auditoria Contable y su incidencia en la Confiabilidad de los Estados Financieros de las Empresas Farmacéuticas del distrito de Pueblo Libre, 2023

Variables	Definición conceptual	Definición operacional	Dimensiones	Indicadores
La Auditoria Contable	Es el examen que se aplica a los Estados Financieros y a sus correspondientes notas detalladas de soporte con la finalidad de constatar su exactitud, razonabilidad, y confiabilidad.	Procedimientos practicados por firmas de auditoría quienes evalúan la liquidez, solvencia y rentabilidad, así como asesoran en el financiamiento, las inversiones y la tributación para fortalecer la gestión, cobranzas y activos de una empresa.	Evaluar	Liquidez
				Solvencia
				Rentabilidad
			Asesorar	Financiamiento
				inversiones
				Tributación
			Fortalecer	Gestión
				Cobranzas
				Activos
Confiabilidad de los Estados Financieros	Se asume que los Estados Financieros son confiables cuando expresan la verdadera realidad económica y financiera de una empresa refrendados por las firmas de un Representante Legal, un Contador Público Colegiado y un Auditor. Chong et al (2019)	La confiabilidad está relacionada con la veracidad confirmada con pruebas de cumplimiento, cartas a bancos y proveedores, así como la exactitud de las conciliaciones, los saldos y los resultados avalados por el control de los inventarios, las cuentas por cobrar y los inmovilizados.	Veracidad	Pruebas de cumplimiento
				Cartas a Bancos
				Cartas a proveedores
			Exactitud	Conciliaciones
				Saldos
				Resultados
			Control	Inventarios
				Cuentas por cobrar
				Inmovilizados

4.6. Población – Muestra

Según el autor (García, 2016), la población constituye un gran universo el cual alberga la totalidad de los elementos objeto de estudio, los cuales poseen características y cualidades muy similares, las que pueden ser personas, animales, plantas o a objetos como documentos, inmovilizados, activos y otros siendo una cantidad tan grande que hace al investigador muy complicado revisarla en su totalidad. En las empresas farmacéuticas del distrito de Pueblo Libre se identifica una población de 62.

Tabla 1

MUESTRA						
			2			
	1.96		0.5	0.5	62	población
			2		2	
112	1	0.05	.+	1.96	0.5	0.5
	3.8416		0.5	0.5	62	población
	111	0.003		3.842	0.5	0.5
			59.54			
	0.2775	.+	0.96			
Total			48	muestra		

Según (Talavera, 2016), cuando se considera estudiar una muestra, la idea es hacer una extracción suficiente de una población que represente las mismas cualidades y características del todo lo cual será en tamaño fácil de analizar, ahorrando así años de investigación e ingentes recursos dinerarios y físicos, es así que analizar absolutamente a la población

completa embargaría esfuerzos desproporcionados. Siendo en algunos casos imposible de realizar. Lo relevante de una muestra es representar de forma exacta a la población entera de donde fue extraída o seleccionada y cualquier conclusión que se obtenga de la muestra debe ser lo mismo que hubiera ocurrido de haber analizado a toda la población.

Para la presente investigación se ha considerado un muestreo probabilístico censal y de ahí resultaron 27 empleados ejecutivos de las oficinas de las industrias farmacéuticas.

Tabla 2

MUESTREO	
48 muestra	
1 .+	48
	62
48	
1 .+	0.776
	1.776
	48
	1.776
TOTAL	
	27

4.7. Técnicas e Instrumentos de Recolección de Información

Se requiere aplicar una encuesta a las personas que integran la muestra las cuales laboran en las farmacéuticas en los puestos de administración, contabilidad o finanzas y que asimismo sean profesionales en su área de trabajo, estén capacitados en sus puestos,

experiencia, acceso a la información y conocimientos para emitir una opinión válida y certera al momento de contestar el cuestionario (García, 2011), se utilizará el instrumento conocido como encuesta que con los años es una técnica confiable caracterizada por poner a consideración una lista de preguntas relacionadas a las variables e indicadores de la tesis, que están diseñadas para comprobar las hipótesis del proyecto de investigación, una vez concluida la encuesta el tesista procede con su análisis, también (Otzen y Manterola 2017), adicionan que para un óptimo y seguro resultado el cuestionario debe configurar sus posibilidades de respuesta usando la escala de Likert.

4.8. Técnicas de Análisis e Interpretación de Datos

La técnica utiliza como herramienta un cuestionario redactado en concordancia con los indicadores de la matriz, luego presentado a las personas que han sido seleccionadas para servir de muestra y que previamente aceptaron colaborar sobre los temas expresados en las variables auditoría contable y confiabilidad en los estados financieros. Las alternativas posibles de respuesta a las preguntas del cuestionario presentan cinco posibilidades según la escala de Likert para que el encuestado disponga de todas las posibilidades de respuesta para cada pregunta, según (Hernández, 2014), la escala de Likert tiene todas las alternativas posibles a disposición del encuestado.

CAPÍTULO V:
ANÁLISIS E INTERPRETACIÓN
DE DATOS

5.1. Confiabilidad del cuestionario

Siendo el procedimiento comprobar la fiabilidad del cuestionario y la metodología de investigación usada y habiendo efectuado la encuesta a las empresas farmacéuticas del distrito de Pueblo Libre a 27 empleados seleccionados como muestreo, se procede a construir el capítulo de resultados, con soporte de Excel y spss.

De la primera variable: Auditoria contable

```
GET DATA
  /TYPE=XLSX
  /FILE='C:\TESIS TESIS TESIS\TESIS ASECIO MARCO auditoria y confiabilidad eeff\PARA
SPSS 1RA VARIABLE.xlsx'
  /SHEET=name '1ra variable'
  /CELLRANGE=FULL
  /READNAMES=ON
  /DATATYPEMIN PERCENTAGE=95.0
  /HIDDEN IGNORE=YES.
EXECUTE.
DATASET NAME ConjuntoDatos1 WINDOW=FRONT.
RELIABILITY
  /VARIABLES=p1 p2 p3 p4 p5 p6 p7 p8 p9 p10 p11 p12 p13 p14 p15 p16 p17 p18
  /SCALE('ALL VARIABLES') ALL
  /MODEL=ALPHA.
```

Tabla 3

Resumen de procesamiento de casos

		N	%
Casos	Válido	27	100,0
	Excluido	0	,0
	Total	27	100,0

a. La eliminación por lista se basa en todas las variables del procedimiento.

Tabla 4

Estadísticas de fiabilidad

Alfa de Cronbach	N de elementos
,840	18

De la segunda variable: Confiabilidad en los Estados Financieros.

```

GET DATA
  /TYPE=XLSX
  /FILE='C:\TESIS TESIS TESIS\TESIS ASECIO MARCO auditoria y confiabilidad eeff\PARA
SPSS 2DA VARIABLE.xlsx'
  /SHEET=name 'Hoja1'
  /CELLRANGE=FULL
  /READNAMES=ON
  /DATATYPEMIN PERCENTAGE=95.0
  /HIDDEN IGNORE=YES.
EXECUTE.
DATASET NAME ConjuntoDatos1 WINDOW=FRONT.
RELIABILITY
  /VARIABLES=p19 p20 p21 p22 p23 p24 p25 p26 p27 p28 p29 p30 p31 p32 p33 p34 p35 p36
  /SCALE('ALL VARIABLES') ALL
  /MODEL=ALPHA.

```

Tabla 5**Resumen de procesamiento de casos**

		N	%
Casos	Válido	27	100,0
	Excluido	0	,0
	Total	27	100,0

a. La eliminación por lista se basa en todas las variables del procedimiento.

Tabla 6**Estadísticas de fiabilidad**

Alfa de Cronbach	N de elementos
,834	18

Se pudo establecer que el cuestionario es confiable como instrumento verificando su consistencia interna con el Alfa de Cronbach.

En la tabla se verifica que el resultado de Alfa de Cronbach de ambos cuestionarios uno por cada variable: Cuestionario de “Auditoria Contable” es 0.840 y cuestionario de “Confiabilidad de los Estados Financieros” 0.834 estando por encima de 0.7 que es el rango mínimo aceptable, con lo que se puede asegurar que el cuestionario es confiable.

5.2. Tablas y gráficos del cuestionario

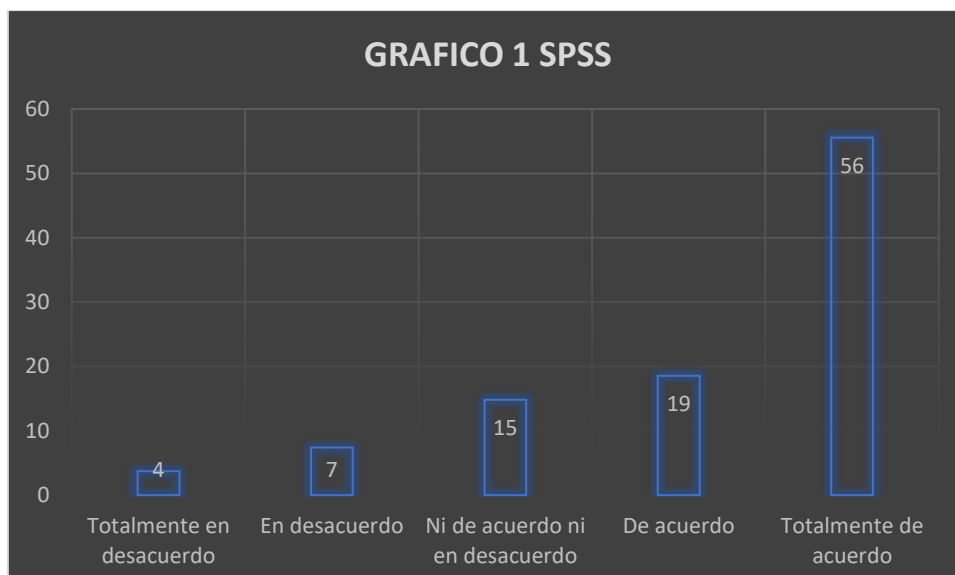
A continuación, las tablas y gráficos de los resultados del cuestionario por cada uno de los ítems.

1. Para la confiabilidad en la capacidad de pago en el corto plazo a la empresa le es de utilidad obtener los ratios de liquidez calculados sobre estados financieros confiables auditados.

Tabla 7

	Opciones de Respuesta	Frecuencia	Porcentaje	Porcentaje Valido	Porcentaje Acumulado
1	Totalmente en desacuerdo	1	4	4	4
2	En desacuerdo	2	7	7	11
3	Ni de acuerdo ni en desacuerdo	4	15	15	26
4	De acuerdo	5	19	19	44
5	Totalmente de acuerdo	15	56	56	100
	Número de la muestra	27	100		

Analisis: Un 56% estuvieron totalmente de acuerdo en que los ratios de liquidez son el indicador que permite medir correctamente la capacidad de pago en el corto plazo de la empresa, y este índice será mas confiable si se realiza en estados financieros auditados.

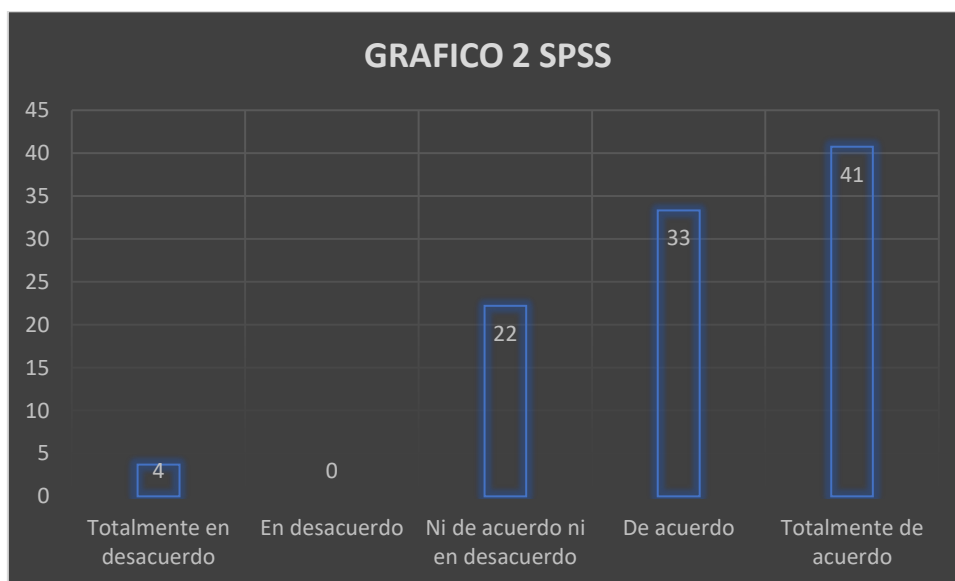


2. Los ratios de liquidez le permiten a la empresa monitorear su capacidad de pago en el corto plazo.

Tabla 8

	Opciones de Respuesta	Frecuencia	Porcentaje	Porcentaje Valido	Porcentaje Acumulado
1	Totalmente en desacuerdo	1	4	4	4
2	En desacuerdo	0	0	0	4
3	Ni de acuerdo ni en desacuerdo	6	22	22	26
4	De acuerdo	9	33	33	59
5	Totalmente de acuerdo	11	41	41	100
	Número de la muestra	27	100		

Analisis: la capacidad de la empresa debe medirse frecuentemente en las diferentes medidas de por lo menos los tres ratios de liquidez básicos: Liquidez general, prueba acida y liquidez absoluta, un 41% en mayoría estuvieron totalmente de acuerdo en que ayudan a monitorear a la empresa en su capacidad de pago en el corto plazo.

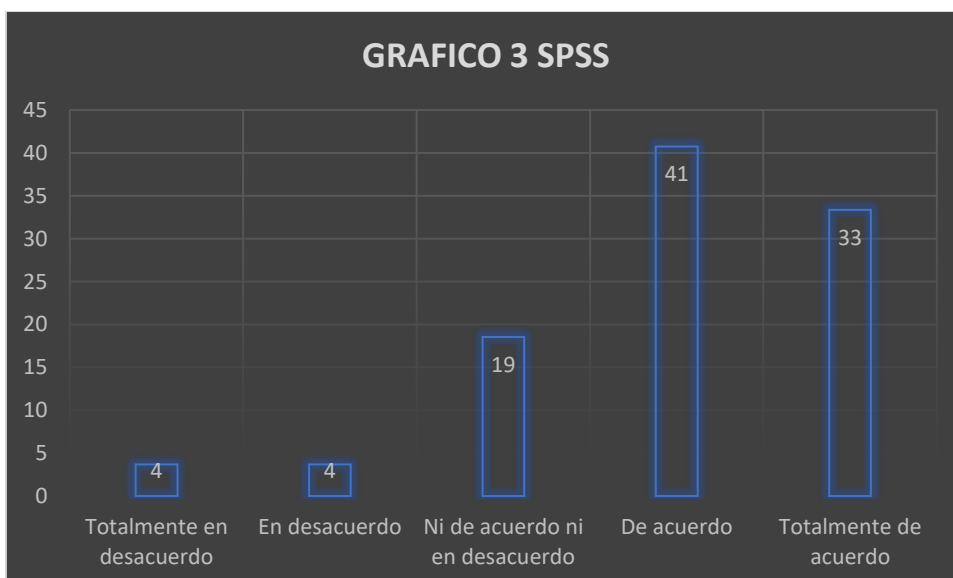


3. Los ratios de solvencia permiten que la empresa evalúe mejor sus estados financieros y si estos están auditados la información es más confiable.

Tabla 9

Opciones de Respuesta	Frecuencia	Porcentaje	Porcentaje Valido	Porcentaje Acumulado
1 Totalmente en desacuerdo	1	4	4	4
2 En desacuerdo	1	4	4	7
3 Ni de acuerdo ni en desacuerdo	5	19	19	26
4 De acuerdo	11	41	41	67
5 Totalmente de acuerdo	9	33	33	100
Número de la muestra	27	100		

Analisis: Un 33% estuvieron totalmente de acuerdo y un 41% de acuerdo en que los ratios de solvencia permiten que la empresa evalúe mejor sus estados financieros y si estos están auditados la información es más confiable, estos ratios indican la capacidad de pago en el largo plazo de la empresa.

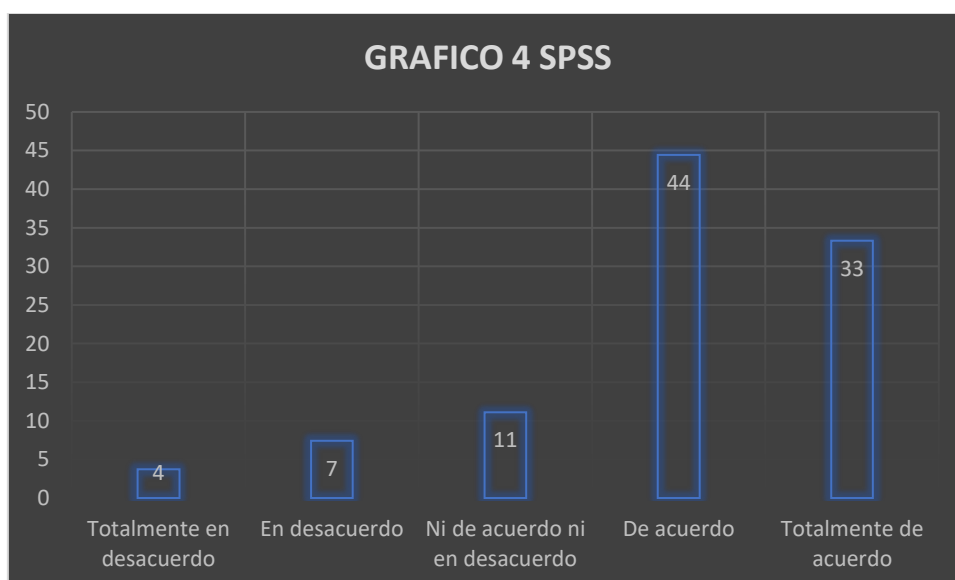


4. La auditoría incrementa la confiabilidad en los ratios de solvencia basados en las cifras de los estados financieros.

Tabla 10

	Opciones de Respuesta	Frecuencia	Porcentaje	Porcentaje Valido	Porcentaje Acumulado
1	Totalmente en desacuerdo	1	4	4	4
2	En desacuerdo	2	7	7	11
3	Ni de acuerdo ni en desacuerdo	3	11	11	22
4	De acuerdo	12	44	44	67
5	Totalmente de acuerdo	9	33	33	100
	Número de la muestra	27	100		

Analisis: Un 33% estuvo totalmente de acuerdo y un 44% de acuerdo totalizando un 77% a favor de que la auditoría incrementa la confiabilidad en los ratios de solvencia basados en las cifras de los estados financieros, y sólo un 4% estuvo totalmente en desacuerdo. Las auditorias refuerzan la credibilidad de los estados financieros.

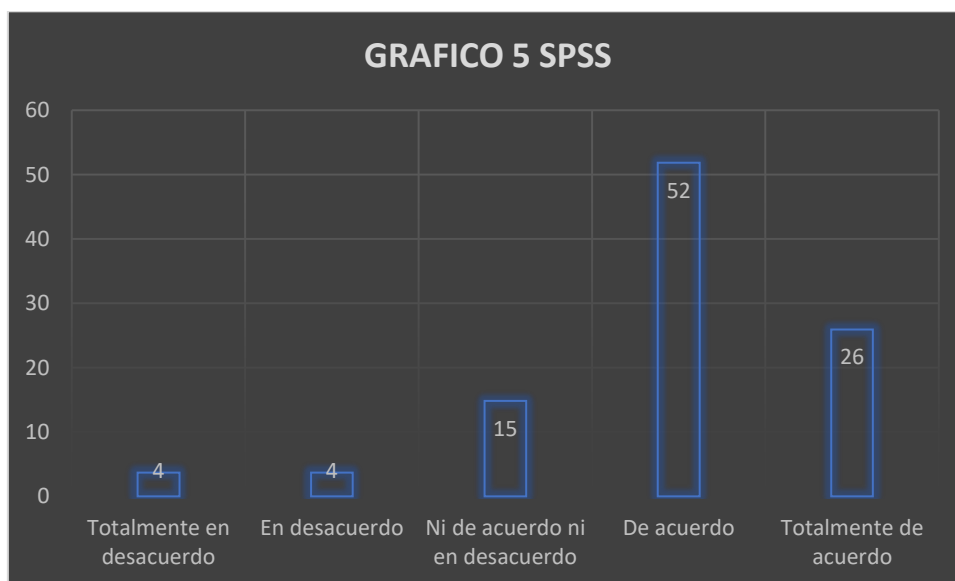


5. Para comprender mejor los resultados le conviene a la empresa calcular ratios de rentabilidad.

Tabla 11

	Opciones de Respuesta	Frecuencia	Porcentaje	Porcentaje Valido	Porcentaje Acumulado
1	Totalmente en desacuerdo	1	4	4	4
2	En desacuerdo	1	4	4	7
3	Ni de acuerdo ni en desacuerdo	4	15	15	22
4	De acuerdo	14	52	52	74
5	Totalmente de acuerdo	7	26	26	100
	Número de la muestra	27	100		

Analisis: Un 52% en mayoría estuvo de acuerdo, reforzado por un 26% totalmente de acuerdo en que para comprender mejor los resultados le conviene a la empresa calcular ratios de rentabilidad los cuales indican la utilidad u Gancia de la empresa.

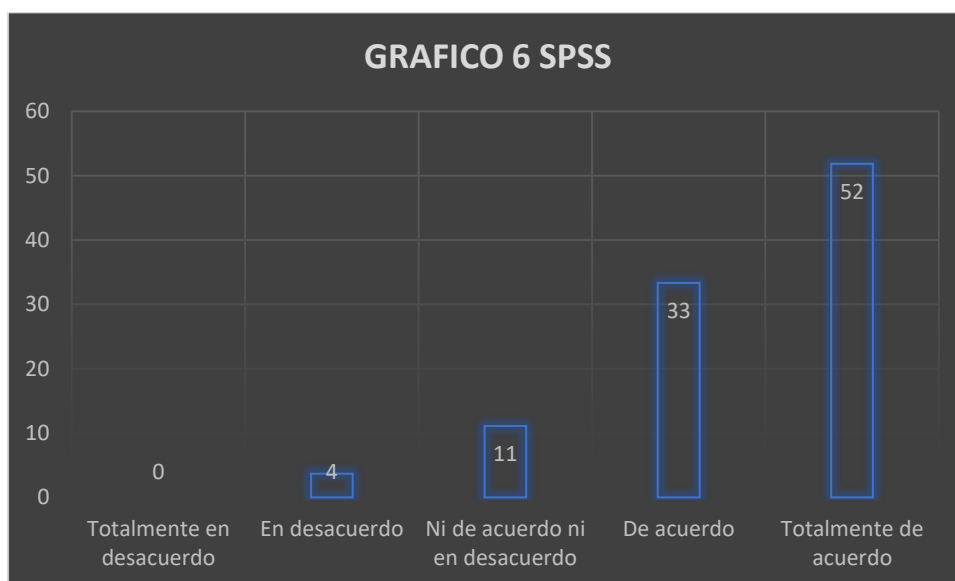


6. La auditoría mejora la confianza en los estados financieros y en los resultados que se muestran con los ratios de rentabilidad.

Tabla 12

	Opciones de Respuesta	Frecuencia	Porcentaje	Porcentaje Valido	Porcentaje Acumulado
1	Totalmente en desacuerdo	0	0	0	0
2	En desacuerdo	1	4	4	4
3	Ni de acuerdo ni en desacuerdo	3	11	11	15
4	De acuerdo	9	33	33	48
5	Totalmente de acuerdo	14	52	52	100
	Número de la muestra	27	100		

Analisis: Los estados financieros llevan la firma del representante legal y del contador de la empresa responsabilizándose por la información, la firma de un auditor externo refuerza la credibilidad en el documento, un 52% estuvo totalmente de acuerdo y un 33% de acuerdo totalizando un 75% de que la auditoría mejora la confianza en los estados financieros y en los resultados que se muestran.

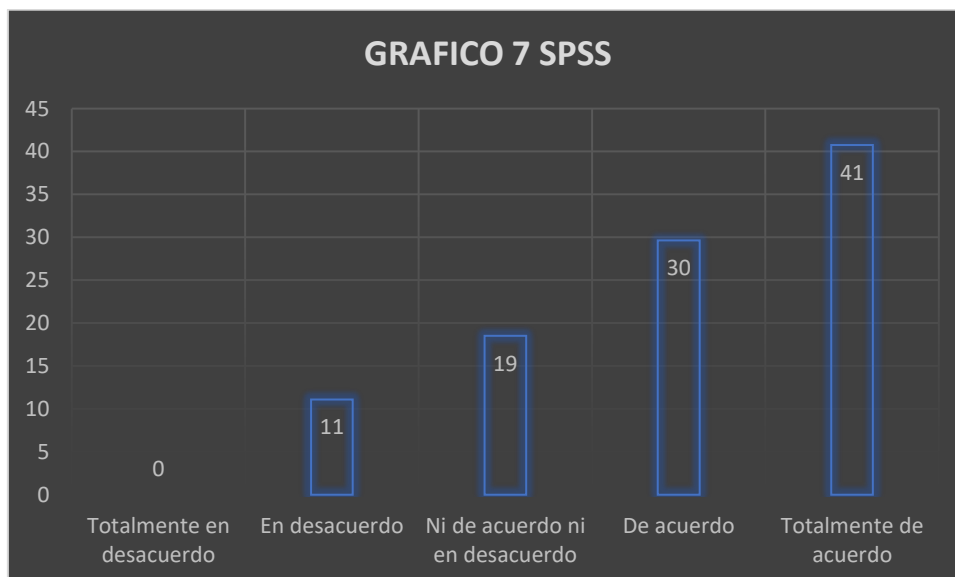


7. La auditoría permite tener más confianza en los estados financieros para fines de asesoría en el financiamiento.

Tabla 13

Opciones de Respuesta	Frecuencia	Porcentaje	Porcentaje Valido	Porcentaje Acumulado
1 Totalmente en desacuerdo	0	0	0	0
2 En desacuerdo	3	11	11	11
3 Ni de acuerdo ni en desacuerdo	5	19	19	30
4 De acuerdo	8	30	30	59
5 Totalmente de acuerdo	11	41	41	100
Número de la muestra	27	100		

Analisis: Un 41% estuvo totalmente de acuerdo y un 30% de acuerdo en que la auditoría permite tener más confianza en los estados financieros para fines de asesoría en el financiamiento, totalmente en desacuerdo nadie y en desacuerdo solo 11%.

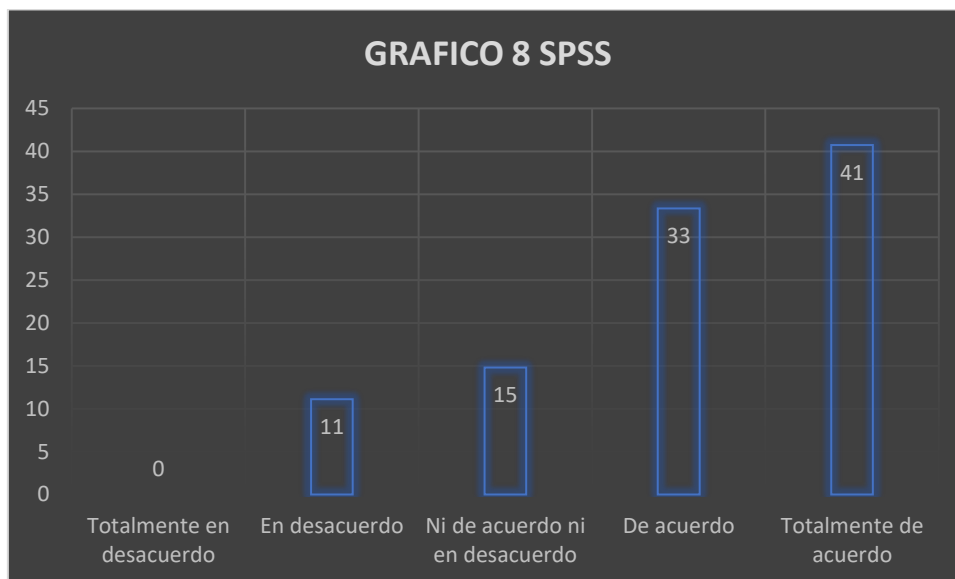


8. Para la empresa las decisiones de financiamiento son claves para su expansión en los negocios.

Tabla 14

	Opciones de Respuesta	Frecuencia	Porcentaje	Porcentaje Valido	Porcentaje Acumulado
1	Totalmente en desacuerdo	0	0	0	0
2	En desacuerdo	3	11	11	11
3	Ni de acuerdo ni en desacuerdo	4	15	15	26
4	De acuerdo	9	33	33	59
5	Totalmente de acuerdo	11	41	41	100
	Número de la muestra	27	100		

Analisis: Un 41% estuvo totalmente de acuerdo y un 33% de acuerdo en que para la empresa las decisiones de financiamiento son claves para su expansión en los negocios, ya que el financiamiento provee los recursos de inversión que se muestran en el activo.

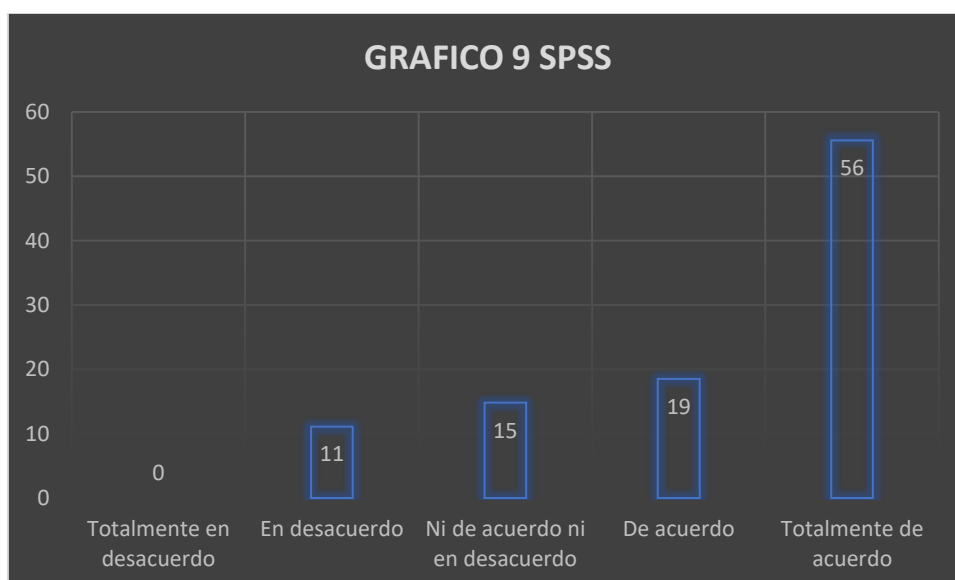


9. La auditoría genera mayor confianza en los estados financieros para usarlos en planificar las inversiones futuras.

Tabla 15

	Opciones de Respuesta	Frecuencia	Porcentaje	Porcentaje Valido	Porcentaje Acumulado
1	Totalmente en desacuerdo	0	0	0	0
2	En desacuerdo	3	11	11	11
3	Ni de acuerdo ni en desacuerdo	4	15	15	26
4	De acuerdo	5	19	19	44
5	Totalmente de acuerdo	15	56	56	100
	Número de la muestra	27	100		

Analisis: Un 56% en mayoría estuvo totalmente de acuerdo mas un 19% de acuerdo en que la auditoría genera mayor confianza en los estados financieros para usarlos en planificar las inversiones futuras, esta mayor confianza generada por las revisiones de auditoria permite confiar y planificar mejor.

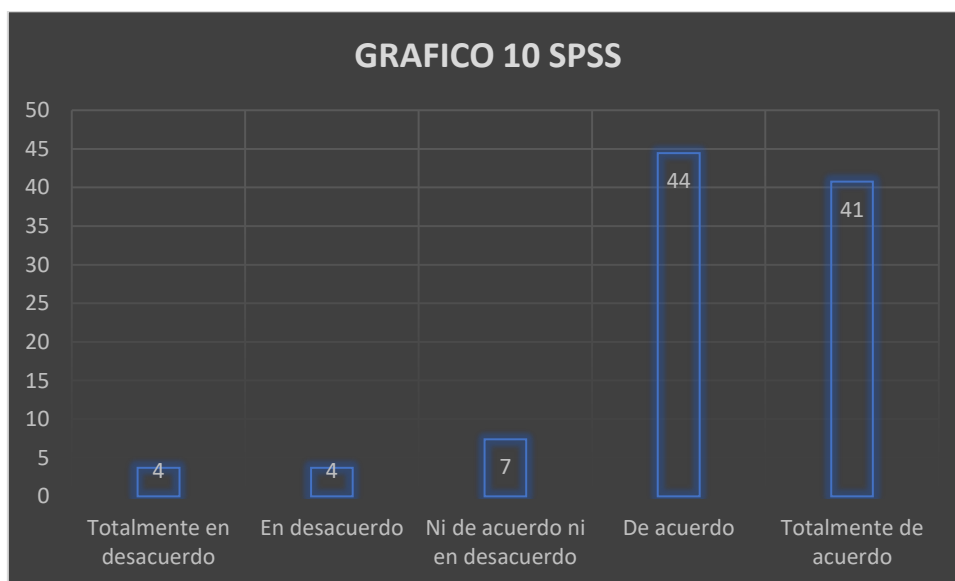


10. Las decisiones de inversión se toman mejor sobre la base de estados financieros confiables.

Tabla 16

	Opciones de Respuesta	Frecuencia	Porcentaje	Porcentaje Valido	Porcentaje Acumulado
1	Totalmente en desacuerdo	1	4	4	4
2	En desacuerdo	1	4	4	7
3	Ni de acuerdo ni en desacuerdo	2	7	7	15
4	De acuerdo	12	44	44	59
5	Totalmente de acuerdo	11	41	41	100
	Número de la muestra	27	100		

Analisis: Un 41% estuvo totalmente de acuerdo mas un 44% de acuerdo totalizando 85% que marco a favor de que las decisiones de inversión se toman mejor sobre la base de estados financieros confiables y es que los estados financieros representan la situación económica y financiera de la empresa y de acuerdo con eso se decide invertir o no invertir.

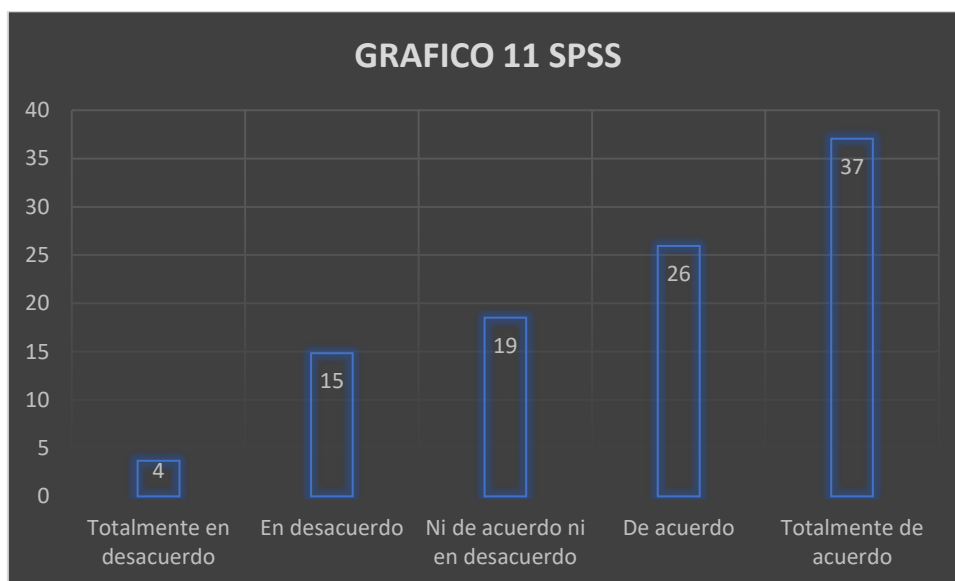


11. El control de la tributación es importante para que las empresas puedan continuar sus actividades sin multas o sanciones.

Tabla 17

	Opciones de Respuesta	Frecuencia	Porcentaje	Porcentaje Valido	Porcentaje Acumulado
1	Totalmente en desacuerdo	1	4	4	4
2	En desacuerdo	4	15	15	19
3	Ni de acuerdo ni en desacuerdo	5	19	19	37
4	De acuerdo	7	26	26	63
5	Totalmente de acuerdo	10	37	37	100
	Número de la muestra	27	100		

Analisis: Un 37% estuvo totalmente de acuerdo y un 26% de acuerdo en que el control de la tributación es importante para que las empresas puedan continuar sus actividades sin multas o sanciones, puesto que si no hay control entonces se pierden los montos y fechas correctas pudiendo caer en atrasos.

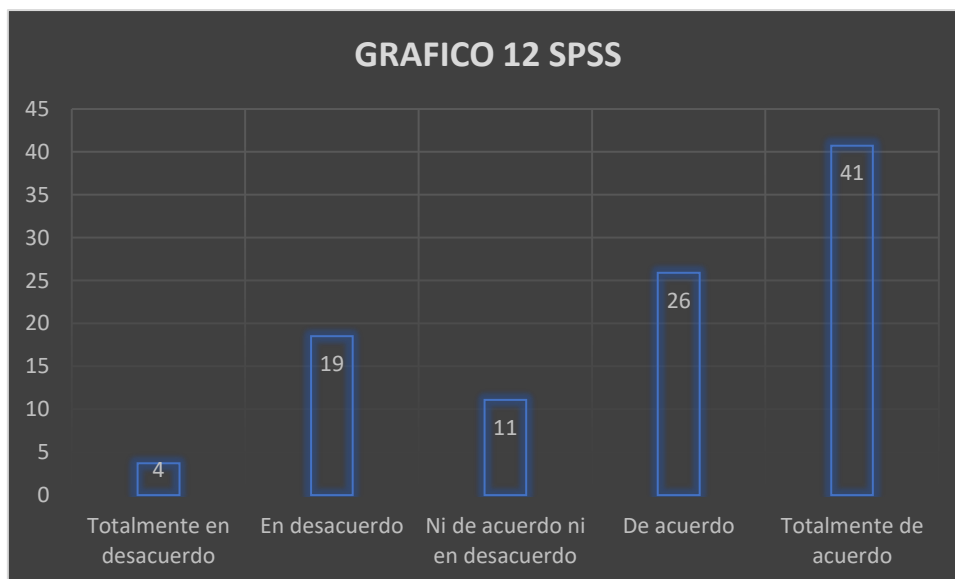


12. La auditoría permite estados financieros más confiables para analizar mejor la evolución tributaria de la empresa.

Tabla 18

	Opciones de Respuesta	Frecuencia	Porcentaje	Porcentaje Valido	Porcentaje Acumulado
1	Totalmente en desacuerdo	1	4	4	4
2	En desacuerdo	5	19	19	22
3	Ni de acuerdo ni en desacuerdo	3	11	11	33
4	De acuerdo	7	26	26	59
5	Totalmente de acuerdo	11	41	41	100
	Número de la muestra	27	100		

Analisis: La auditoria lo que hace es certificar que los estados financieros expresan la verdadera situación económica y financiera de la empresa y que son confiables para tomar decisiones, un 41% estuvo totalmente de acuerdo en contraste con un 4% totalmente en desacuerdo, dejando en claro que la mayoría opina que la auditoría permite estados financieros más confiables para analizar mejor la evolución tributaria de la empresa.

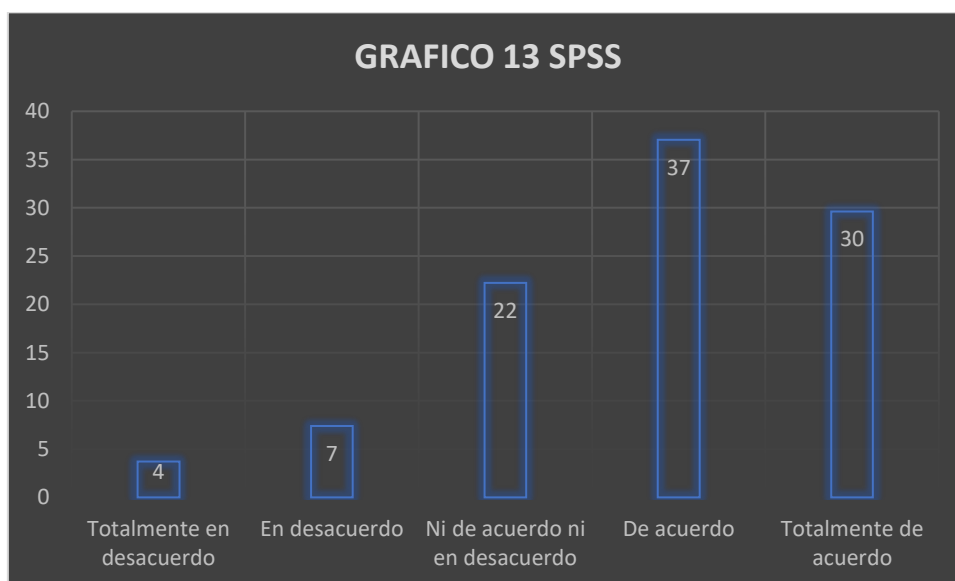


13. La auditoría contable fortalece la credibilidad en los estados financieros para mejorar la gestión de los gerentes.

Tabla 19

	Opciones de Respuesta	Frecuencia	Porcentaje	Porcentaje Valido	Porcentaje Acumulado
1	Totalmente en desacuerdo	1	4	4	4
2	En desacuerdo	2	7	7	11
3	Ni de acuerdo ni en desacuerdo	6	22	22	33
4	De acuerdo	10	37	37	70
5	Totalmente de acuerdo	8	30	30	100
	Número de la muestra	27	100		

Analisis: la gestión de los gerentes será mas eficiente si ellos toman decisiones correctas y estas están basadas en información de calidad, parte de la cual procede de la contabilidad y sus reportes, por eso un 37% marco de acuerdo y un 30% totalmente de acuerdo en que la auditoría contable fortalece la credibilidad en los estados financieros para mejorar la gestión de los gerentes.

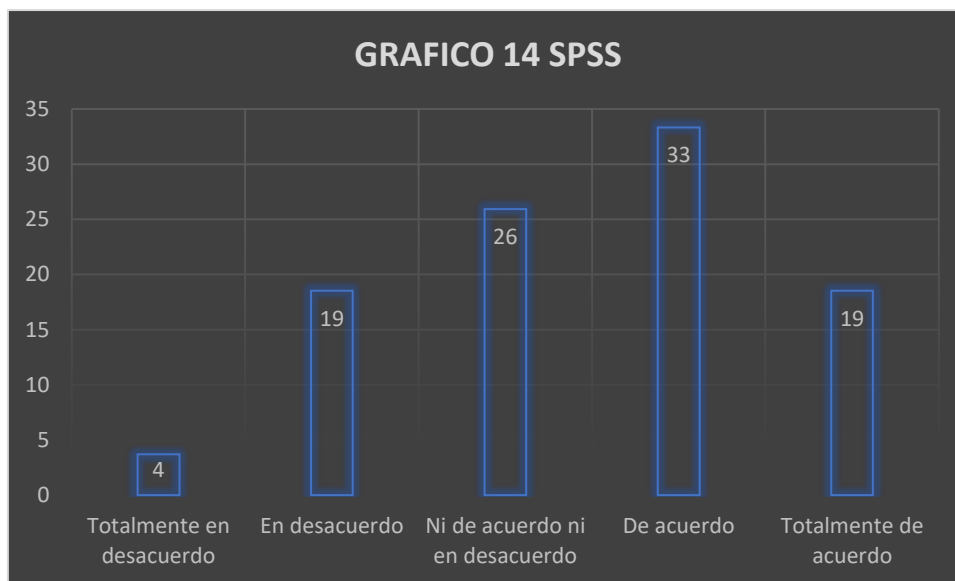


14. Los gerentes toman mejores decisiones disponiendo de estados financieros confiables.

Tabla 20

	Opciones de Respuesta	Frecuencia	Porcentaje	Porcentaje Valido	Porcentaje Acumulado
1	Totalmente en desacuerdo	1	4	4	4
2	En desacuerdo	5	19	19	22
3	Ni de acuerdo ni en desacuerdo	7	26	26	48
4	De acuerdo	9	33	33	81
5	Totalmente de acuerdo	5	19	19	100
	Número de la muestra	27	100		

Analisis: Un 33% estuvo de acuerdo y un 19% totalmente de acuerdo, lo que sumado da un 52% en mayoría a favor de que los gerentes toman mejores decisiones disponiendo de estados financieros confiables, lo cual es fundamental para el éxito de los que dirigen la empresa.

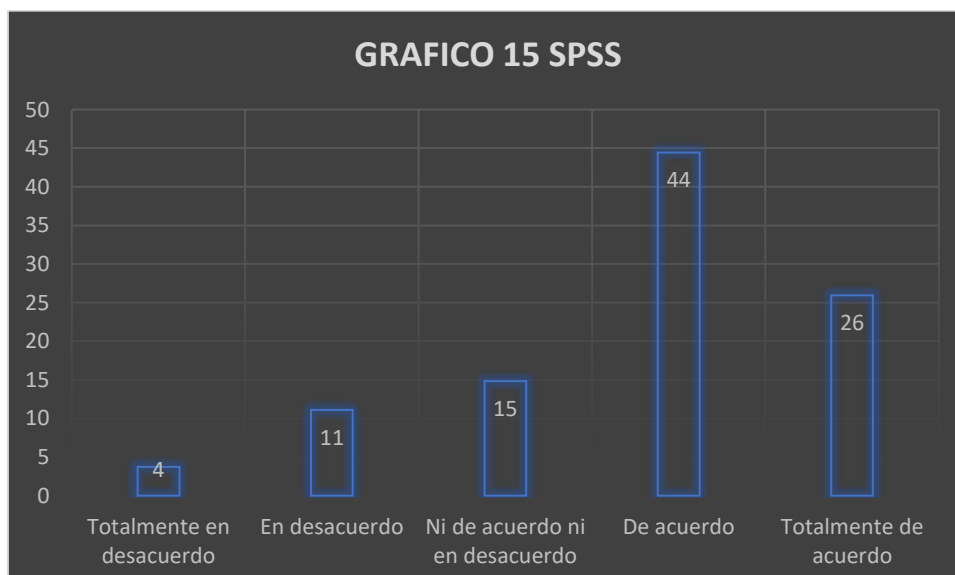


15. Los estados financieros auditados permiten a la gerencia comprender mejor la evolución de los resultados de las diferentes cuentas de cobranzas.

Tabla 21

	Opciones de Respuesta	Frecuencia	Porcentaje	Porcentaje Valido	Porcentaje Acumulado
1	Totalmente en desacuerdo	1	4	4	4
2	En desacuerdo	3	11	11	15
3	Ni de acuerdo ni en desacuerdo	4	15	15	30
4	De acuerdo	12	44	44	74
5	Totalmente de acuerdo	7	26	26	100
	Número de la muestra	27	100		

Analisis: Un 44% estuvo de acuerdo y un 26% marco totalmente de acuerdo en que los estados financieros auditados permiten a la gerencia comprender mejor la evolución de los resultados de las diferentes cuentas de cobranzas, y es que las auditorias generalmente van acompañadas de explicaciones, observaciones, análisis que le dan valor añadido a los estados financieros.

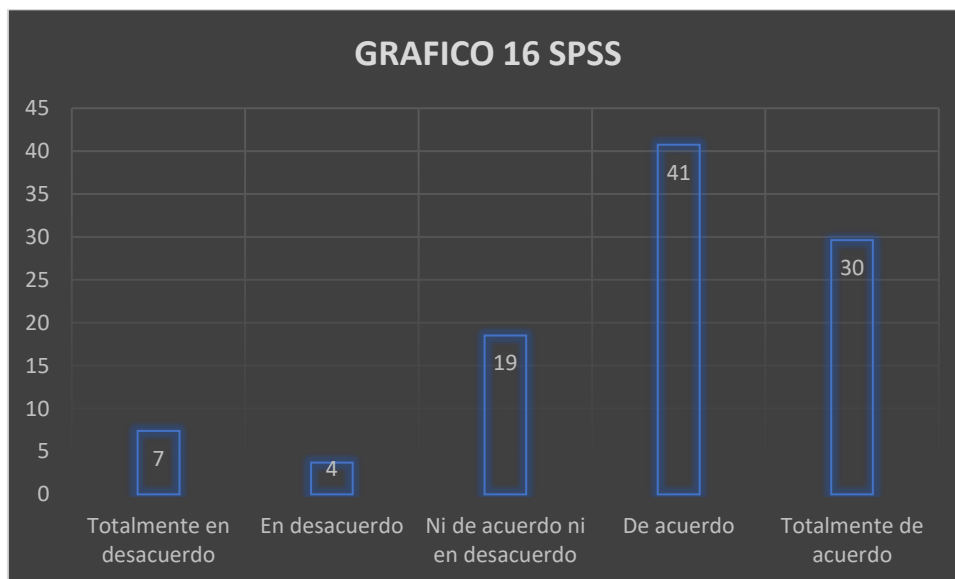


16. La auditoría de las cuentas por cobrar es necesaria para que la empresa pueda usarla en mejorar sus políticas de créditos y cobranzas.

Tabla 22

	Opciones de Respuesta	Frecuencia	Porcentaje	Porcentaje Valido	Porcentaje Acumulado
1	Totalmente en desacuerdo	2	7	7	7
2	En desacuerdo	1	4	4	11
3	Ni de acuerdo ni en desacuerdo	5	19	19	30
4	De acuerdo	11	41	41	70
5	Totalmente de acuerdo	8	30	30	100
	Número de la muestra	27	100		

Analisis: Un 41% estuvo de acuerdo y un 30% totalmente de acuerdo que sumados dan 71% a favor de afirmar que la auditoría de las cuentas por cobrar es necesaria para que la empresa pueda usarla en mejorar sus políticas de créditos y cobranzas.

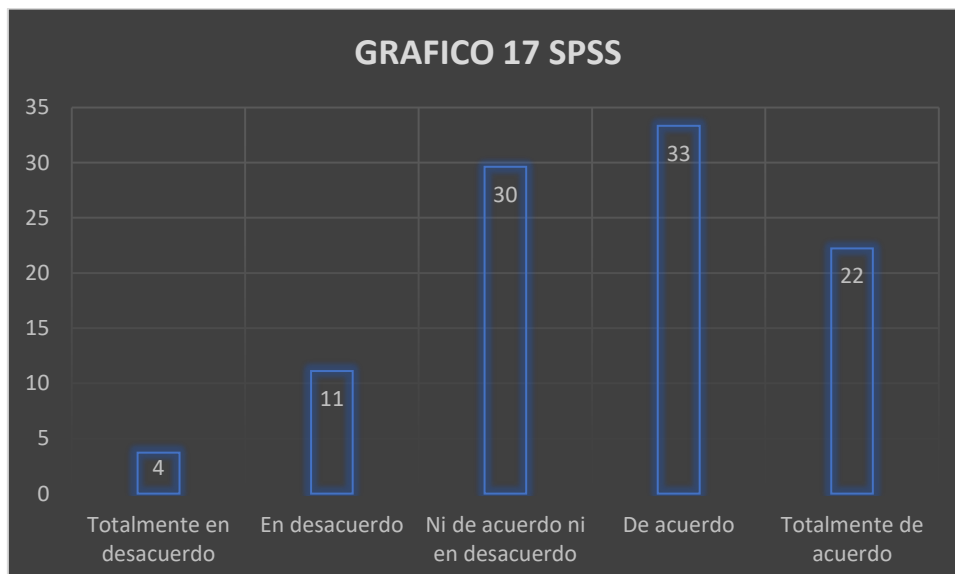


17. La auditoría contable de las cuentas de activos fijos incrementa la confiabilidad en los estados financieros sobre la protección de sus inmobilizados.

Tabla 23

	Opciones de Respuesta	Frecuencia	Porcentaje	Porcentaje Valido	Porcentaje Acumulado
1	Totalmente en desacuerdo	1	4	4	4
2	En desacuerdo	3	11	11	15
3	Ni de acuerdo ni en desacuerdo	8	30	30	44
4	De acuerdo	9	33	33	78
5	Totalmente de acuerdo	6	22	22	100
Número de la muestra		27	100		

Analisis: Los activos fijos suelen ser la mayor inversión de las empresas, las auditorias permiten verificar si están protegidos y se encuentran realmente en control de la empresa, un 33% estuvo de acuerdo y un 22% totalmente de acuerdo, superior a las opiniones del 4% totalmente de desacuerdo y 11% en desacuerdo.

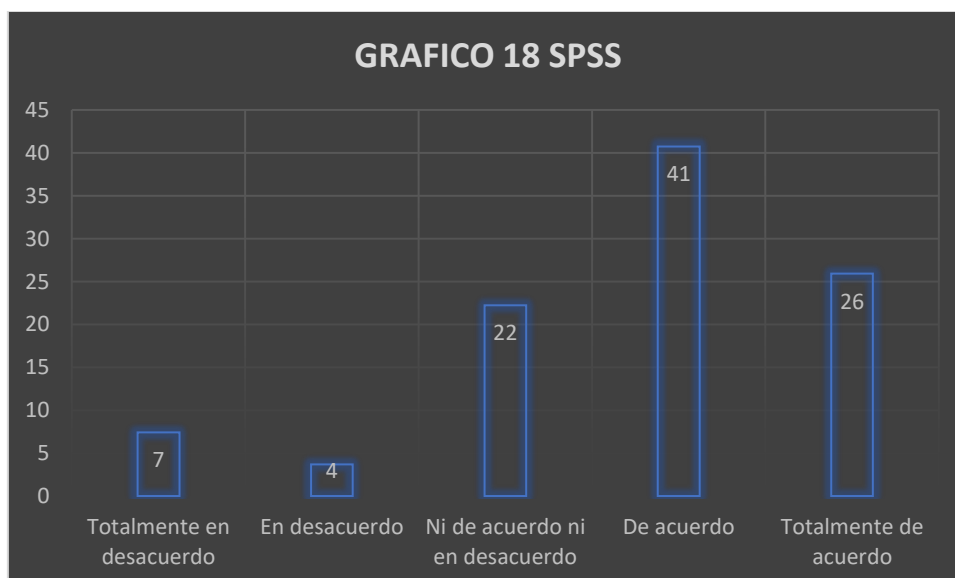


18. Es para la empresa estratégico fortalecer el control sobre sus activos fijos mediante auditorias periódicas que garanticen las confiabilidad de las cifras mostradas en los estados financieros.

Tabla 24

	Opciones de Respuesta	Frecuencia	Porcentaje	Porcentaje Valido	Porcentaje Acumulado
1	Totalmente en desacuerdo	2	7	7	7
2	En desacuerdo	1	4	4	11
3	Ni de acuerdo ni en desacuerdo	6	22	22	33
4	De acuerdo	11	41	41	74
5	Totalmente de acuerdo	7	26	26	100
	Número de la muestra	27	100		

Analisis: Un 41% estuvo de acuerdo y un 26% totalmente de acuerdo en que para la empresa es estratégico fortalecer el control sobre sus activos fijos mediante auditorias periódicas que garanticen las confiabilidad de las cifras mostradas en los estados financieros, porque los activos en explotación son los que aseguran las rentabilidades mayores para la empresa.

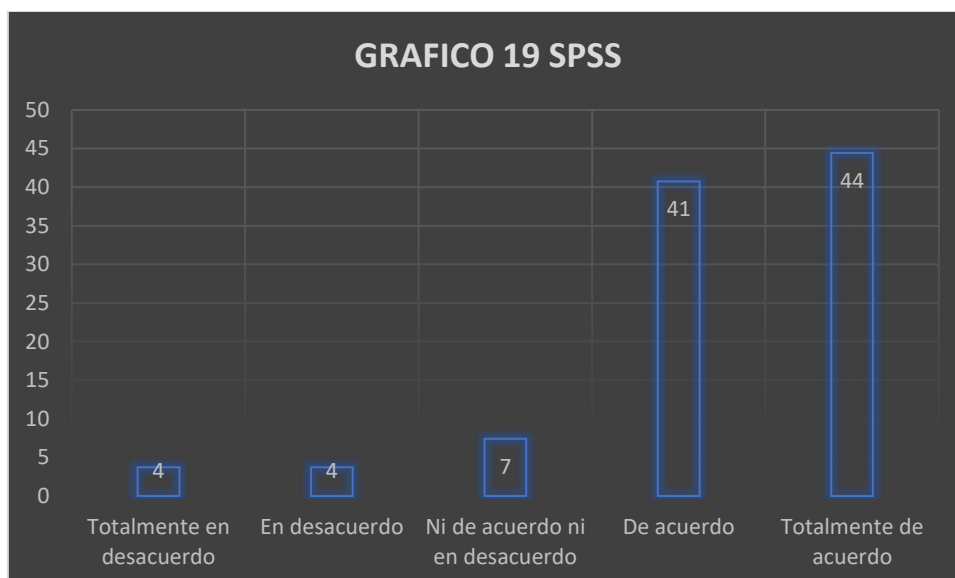


19. La veracidad de las cifras de los estados financieros se puede comprobar con las pruebas de cumplimiento.

Tabla 25

	Opciones de Respuesta	Frecuencia	Porcentaje	Porcentaje Valido	Porcentaje Acumulado
1	Totalmente en desacuerdo	1	4	4	4
2	En desacuerdo	1	4	4	7
3	Ni de acuerdo ni en desacuerdo	2	7	7	15
4	De acuerdo	11	41	41	56
5	Totalmente de acuerdo	12	44	44	100
	Número de la muestra	27	100		

Analisis: Un 44% totalmente de acuerdo mas un 41% de acuerdo suman a favor 85% con la afirmación de que la veracidad de las cifras de los estados financieros se puede comprobar con las pruebas de cumplimiento, las cuales son practica y técnica habitual en las auditorias y permiten dar seguridad sobre las cifras contenidas en los estados financieros, haciéndolos mas confiables.

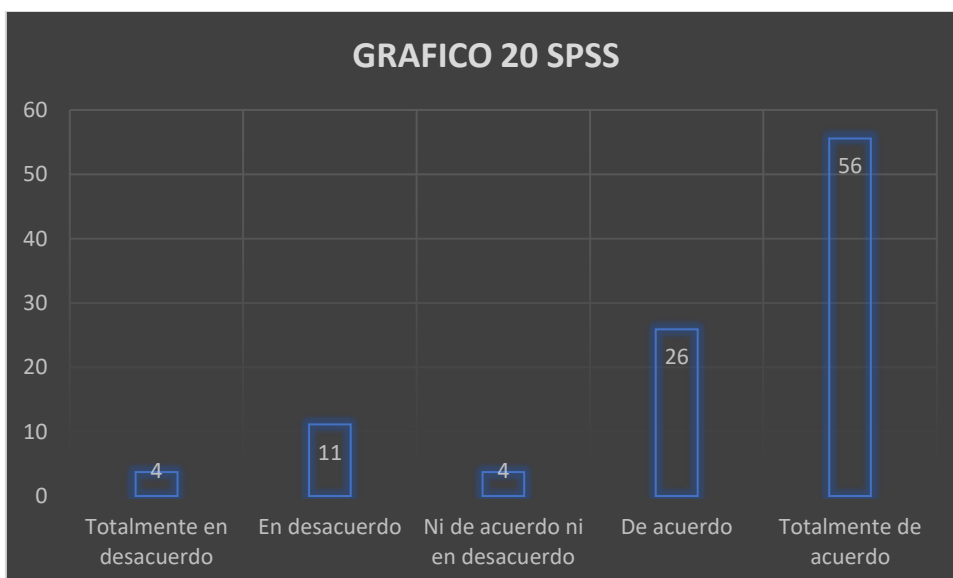


20. Para los ejecutivos de la empresa es importante que los estados financieros estén auditados puesto que les da mayor certeza sobre su veracidad.

Tabla 26

	Opciones de Respuesta	Frecuencia	Porcentaje	Porcentaje Valido	Porcentaje Acumulado
1	Totalmente en desacuerdo	1	4	4	4
2	En desacuerdo	3	11	11	15
3	Ni de acuerdo ni en desacuerdo	1	4	4	19
4	De acuerdo	7	26	26	44
5	Totalmente de acuerdo	15	56	56	100
	Número de la muestra	27	100		

Analisis: Con la afirmación de que para los ejecutivos de la empresa es importante que los estados financieros estén auditados puesto que les da mayor certeza sobre su veracidad, estuvieron totalmente de acuerdo 56% siendo este porcentaje muy importante, reforzado por un 26% de acuerdo, mostrando así la importancia de la auditoria para los gerentes de las empresas.

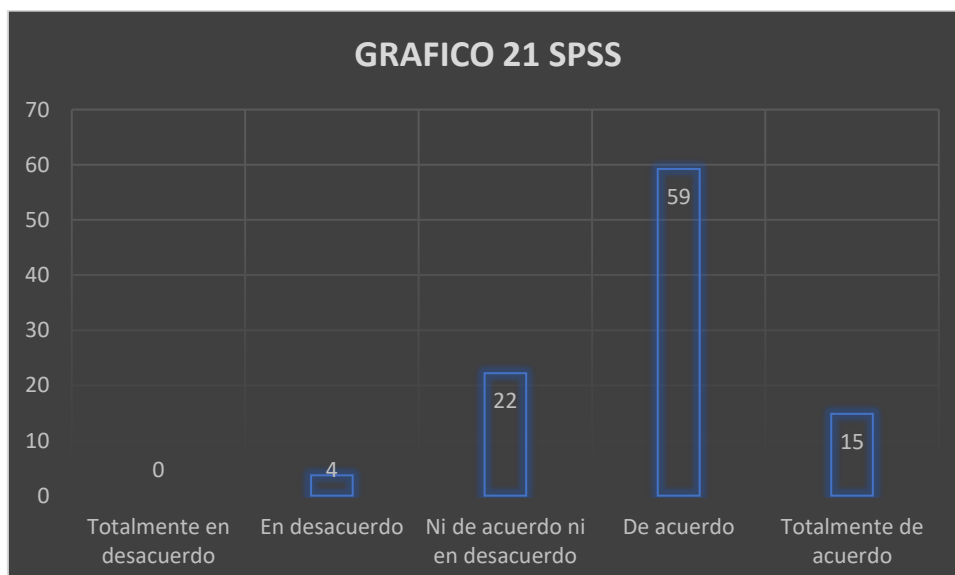


21. Las cartas a los Bancos que la empresa usa le permiten al auditor verificar adecuadamente los saldos de las conciliaciones bancarias y la expresión de los saldos de Bancos en los estados financieros.

Tabla 27

	Opciones de Respuesta	Frecuencia	Porcentaje	Porcentaje Valido	Porcentaje Acumulado
1	Totalmente en desacuerdo	0	0	0	0
2	En desacuerdo	1	4	4	4
3	Ni de acuerdo ni en desacuerdo	6	22	22	26
4	De acuerdo	16	59	59	85
5	Totalmente de acuerdo	4	15	15	100
Número de la muestra		27	100		

Analisis: Un importante 59% estuvo de acuerdo en que las cartas a los Bancos que la empresa usa le permiten al auditor verificar adecuadamente los saldos de las conciliaciones bancarias y la expresión de los saldos de Bancos en los estados financieros, lo cual incrementa la confianza en el manejo de las cuenta bancarias, la integridad de la cuenta efectivo y equivalente de efectivo, sus saldos y su expresión en los estados financieros.

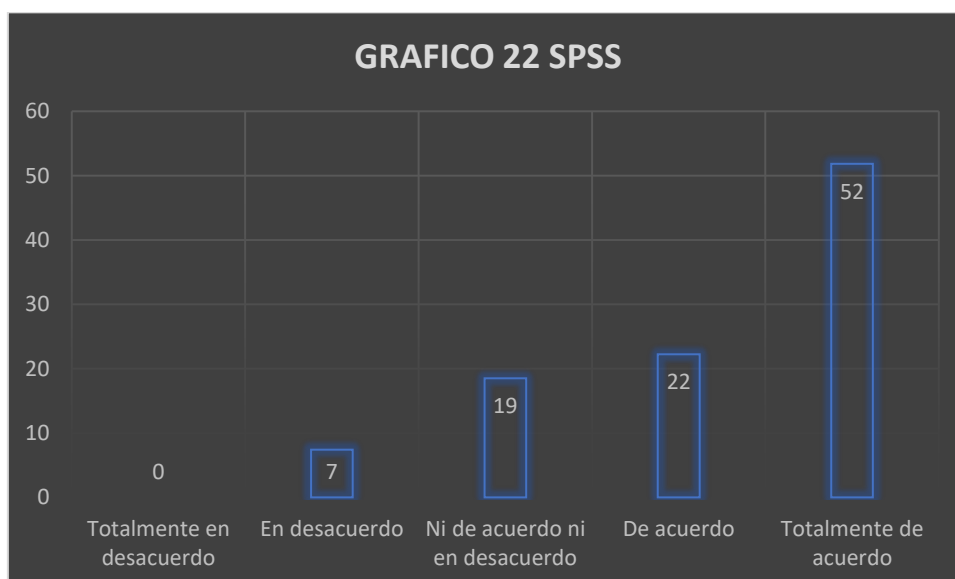


22. Para el control de tesorería de la empresa es importante que se verifique la veracidad de las cuentas bancarias expresadas en los estados financieros.

Tabla 28

	Opciones de Respuesta	Frecuencia	Porcentaje	Porcentaje Valido	Porcentaje Acumulado
1	Totalmente en desacuerdo	0	0	0	0
2	En desacuerdo	2	7	7	7
3	Ni de acuerdo ni en desacuerdo	5	19	19	26
4	De acuerdo	6	22	22	48
5	Totalmente de acuerdo	14	52	52	100
	Número de la muestra	27	100		

Analisis: Un 52% estuvo totalmente de acuerdo en que para el control de tesorería de la empresa es importante que se verifique la veracidad de las cuentas bancarias expresadas en los estados financieros y de esta forma mostrar estados financieros aun mas confiables, siendo que el efectivo y equivalente de efectivo es una de las cuentas que más deben ser revisadas y controladas.

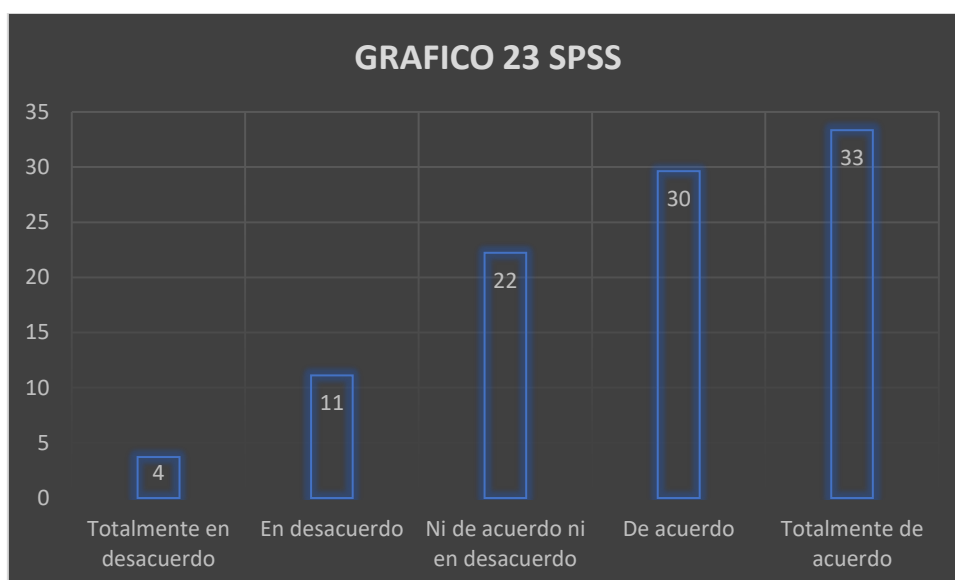


23. Es importante que la veracidad de las cifras de la cuentas por cobrar comerciales se verifiquen en las auditorias cruzando información con los principales proveedores.

Tabla 29

	Opciones de Respuesta	Frecuencia	Porcentaje	Porcentaje Valido	Porcentaje Acumulado
1	Totalmente en desacuerdo	1	4	4	4
2	En desacuerdo	3	11	11	15
3	Ni de acuerdo ni en desacuerdo	6	22	22	37
4	De acuerdo	8	30	30	67
5	Totalmente de acuerdo	9	33	33	100
	Número de la muestra	27	100		

Analisis: las cuentas por cobrar son estratégicas, siendo importante vender, mas importante es cobrar y que el dinero ingrese a las cuentas de la empresa, entonces un 63% estuvo a favor de que es importante que la veracidad de las cifras de la cuentas por cobrar comerciales se verifiquen en las auditorias cruzando información con los principales proveedores, para asegurar que hay un buen control de las cuentas por cobrar.

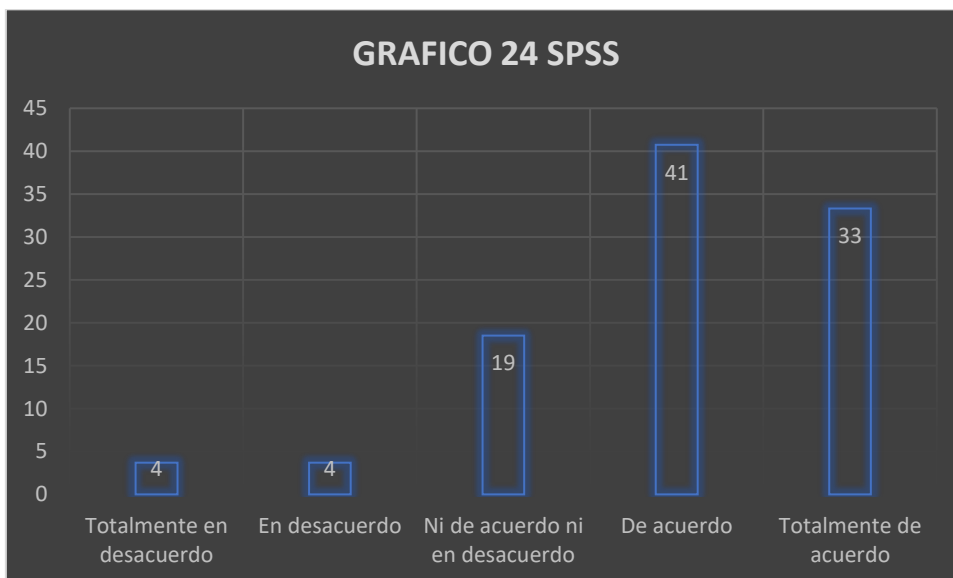


24. La confiabilidad de los saldos de las cuentas por cobrar expresadas en los estados financieros es vital para gerentes e inversionistas de la empresa.

Tabla 30

	Opciones de Respuesta	Frecuencia	Porcentaje	Porcentaje Valido	Porcentaje Acumulado
1	Totalmente en desacuerdo	1	4	4	4
2	En desacuerdo	1	4	4	7
3	Ni de acuerdo ni en desacuerdo	5	19	19	26
4	De acuerdo	11	41	41	67
5	Totalmente de acuerdo	9	33	33	100
	Número de la muestra	27	100		

Analisis: Un 41% estuvo de acuerdo y un 33% totalmente de acuerdo con que la confiabilidad de los saldos de las cuentas por cobrar expresadas en los estados financieros es vital para gerentes e inversionistas de la empresa, es así como contestaron a favor la suma de 74% siendo necesario ejercer un estricto control, sobre todo de las cuentas por cobrar comerciales terceros.

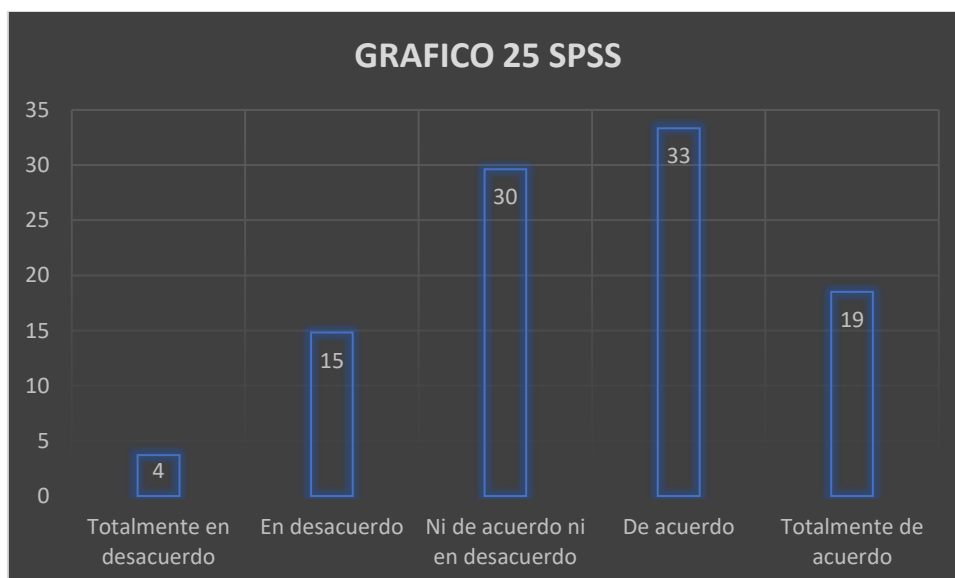


25. La empresa espera exactitud de las conciliaciones bancarias y otras, y que la antigüedad de los ítems pendientes no supere los cuatro meses.

Tabla 31

Opciones de Respuesta	Frecuencia	Porcentaje	Porcentaje Valido	Porcentaje Acumulado
1 Totalmente en desacuerdo	1	4	4	4
2 En desacuerdo	4	15	15	19
3 Ni de acuerdo ni en desacuerdo	8	30	30	48
4 De acuerdo	9	33	33	81
5 Totalmente de acuerdo	5	19	19	100
Número de la muestra	27	100		

Analisis: Un 33% estuvo de acuerdo y un 19% totalmente de acuerdo, totalizando ambas un 52% en mayoría de que la empresa espera exactitud de las conciliaciones bancarias y otras, y que la antigüedad de los ítems pendientes no supere los cuatro meses, entonces el conciliador debe trabajar de tal manera que las conciliaciones estén al día y que los pendientes se resuelvan y aclaren rápido, de esto depende que exista un buen control en todo momento y que a la empresa no le hagan cargos indebidos que no se reclamen a tiempo.

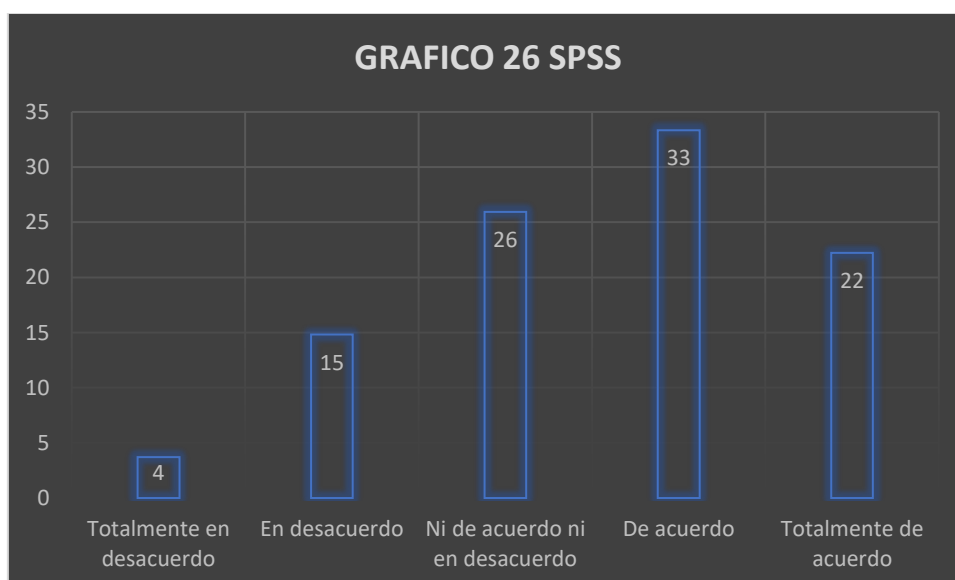


26. Los auditores deben verificar las conciliaciones para asegurar que son correctas y los cruces de información han sido los que corresponden.

Tabla 32

	Opciones de Respuesta	Frecuencia	Porcentaje	Porcentaje Valido	Porcentaje Acumulado
1	Totalmente en desacuerdo	1	4	4	4
2	En desacuerdo	4	15	15	19
3	Ni de acuerdo ni en desacuerdo	7	26	26	44
4	De acuerdo	9	33	33	78
5	Totalmente de acuerdo	6	22	22	100
	Número de la muestra	27	100		

Analisis: Una conciliación de calidad debe cruzar los ítems del libro bancos con el estados de cuenta bancario y la conciliación anterior de tal forma en que se vayan resolviendo los ítems pendientes con los que le correspondan y no existan pendientes antiguos sin que se sepa porque siguen en la conciliación, un 22% estuvo totalmente de acuerdo y un 33% de acuerdo, totalizando un 55%.

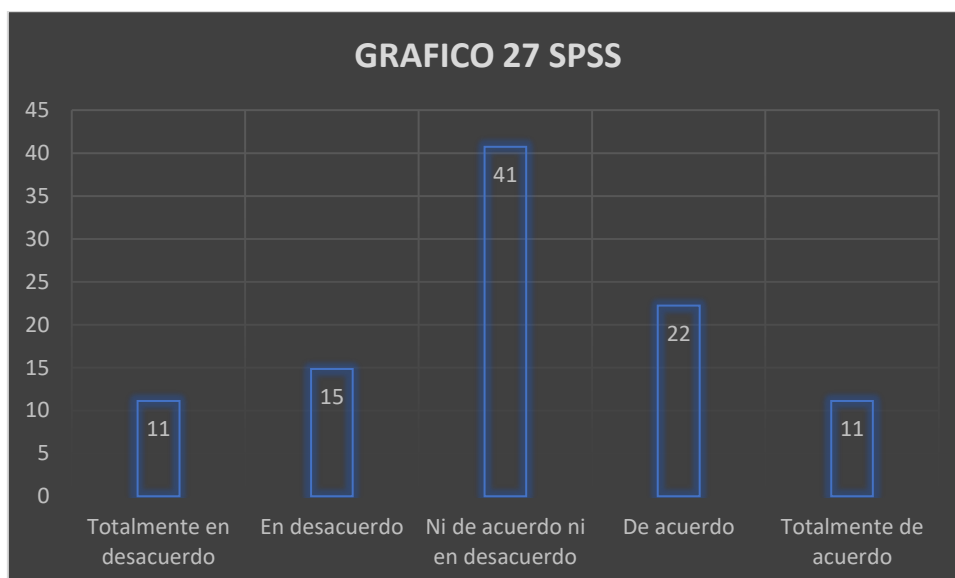


27. La auditoría debe certificar la validez y exactitud de los saldos de todas las cuentas expresadas en los estados financieros las cuales deben ser confiables.

Tabla 33

	Opciones de Respuesta	Frecuencia	Porcentaje	Porcentaje Valido	Porcentaje Acumulado
1	Totalmente en desacuerdo	3	11	11	11
2	En desacuerdo	4	15	15	26
3	Ni de acuerdo ni en desacuerdo	11	41	41	67
4	De acuerdo	6	22	22	89
5	Totalmente de acuerdo	3	11	11	100
	Número de la muestra	27	100		

Analisis: Un 11% estuvo totalmente de acuerdo mas un 22% de acuerdo sumando a favor 33%, mientras que un 11% estuvo totalmente en desacuerdo mas un 15% en desacuerdo sumando un 26% en contra, siendo a favor mayoría en el sentido de apoyar la afirmación de que la auditoría es importante porque debe certificar la validez y exactitud de los saldos de todas las cuentas expresadas en los estados financieros las cuales deben ser confiables, y los estados financieros son confiables porque los avala el representante legal y el contador público, pero con la firma del auditor esa confiabilidad se ve reforzada.

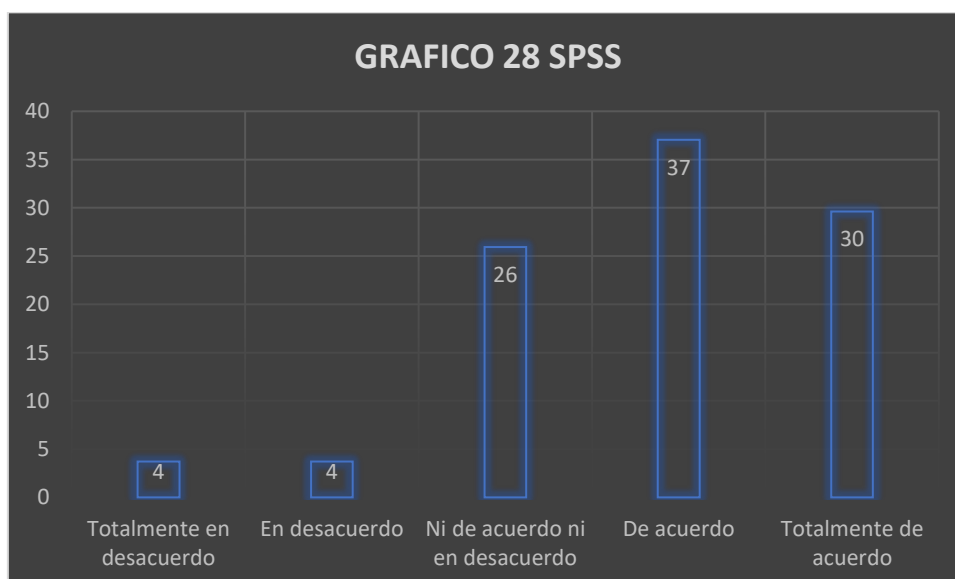


28. Los gerentes esperan que los saldos sobre los cuales toman las decisiones sean con un grado de razonabilidad cercado a la realidad.

Tabla 34

	Opciones de Respuesta	Frecuencia	Porcentaje	Porcentaje Valido	Porcentaje Acumulado
1	Totalmente en desacuerdo	1	4	4	4
2	En desacuerdo	1	4	4	7
3	Ni de acuerdo ni en desacuerdo	7	26	26	33
4	De acuerdo	10	37	37	70
5	Totalmente de acuerdo	8	30	30	100
	Número de la muestra	27	100		

Analisis: No existiendo contabilidad perfecta y los estados financieros son el reporte mas importante que las representa, si se espera un grado de confiabilidad que certifique que es razonable, por eso los gerentes esperan que los saldos sobre los cuales toman las decisiones sean con un grado de razonabilidad cercado a la realidad, apoyado esto por un 37% que marcaron de acuerdo y un 30% totalmente de acuerdo.

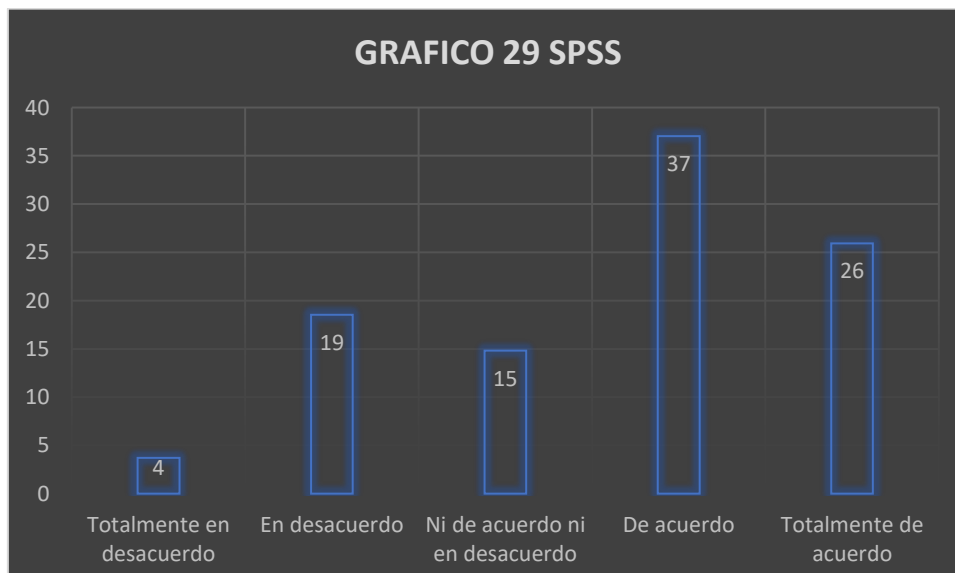


29. Los resultados que la empresa muestra en sus estados financieros permiten captar nuevos inversionistas los cuales adquieren acciones después de revisar los estados financieros auditados, lo cual les da mayor confianza.

Tabla 35

Opciones de Respuesta	Frecuencia	Porcentaje	Porcentaje Valido	Porcentaje Acumulado
1 Totalmente en desacuerdo	1	4	4	4
2 En desacuerdo	5	19	19	22
3 Ni de acuerdo ni en desacuerdo	4	15	15	37
4 De acuerdo	10	37	37	74
5 Totalmente de acuerdo	7	26	26	100
Número de la muestra	27	100		

Analisis: Un 37% marco de acuerdo y un 26% totalmente de acuerdo sumando ambas 63% a favor en indicar que los resultados que la empresa muestra en sus estados financieros permiten captar nuevos inversionistas los cuales adquieren acciones después de revisar los estados financieros auditados, lo cual les da mayor confianza y anima a los inversionistas con determinada empresa.

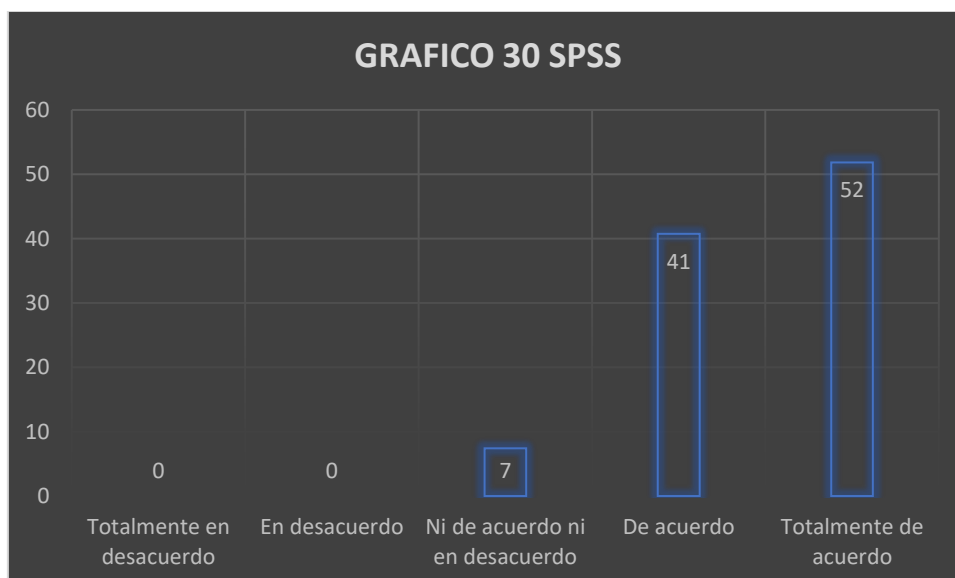


30. Estados financieros auditados son exigidos para que las empresas puedan participar en la Bolsa de Valores de Lima.

Tabla 36

	Opciones de Respuesta	Frecuencia	Porcentaje	Porcentaje Valido	Porcentaje Acumulado
1	Totalmente en desacuerdo	0	0	0	0
2	En desacuerdo	0	0	0	0
3	Ni de acuerdo ni en desacuerdo	2	7	7	7
4	De acuerdo	11	41	41	48
5	Totalmente de acuerdo	14	52	52	100
	Número de la muestra	27	100		

Analisis: La Bolsa de valores de Lima pone de requisito a las empresas que quieren vender sus títulos valores que muestren estados financieros auditados los cuales deben estar a disposición de las sociedades agentes de bolsa, los analistas y los inversionistas, por eso un 52% marco totalmente de acuerdo y un 41% de acuerdo totalizando un 93%.

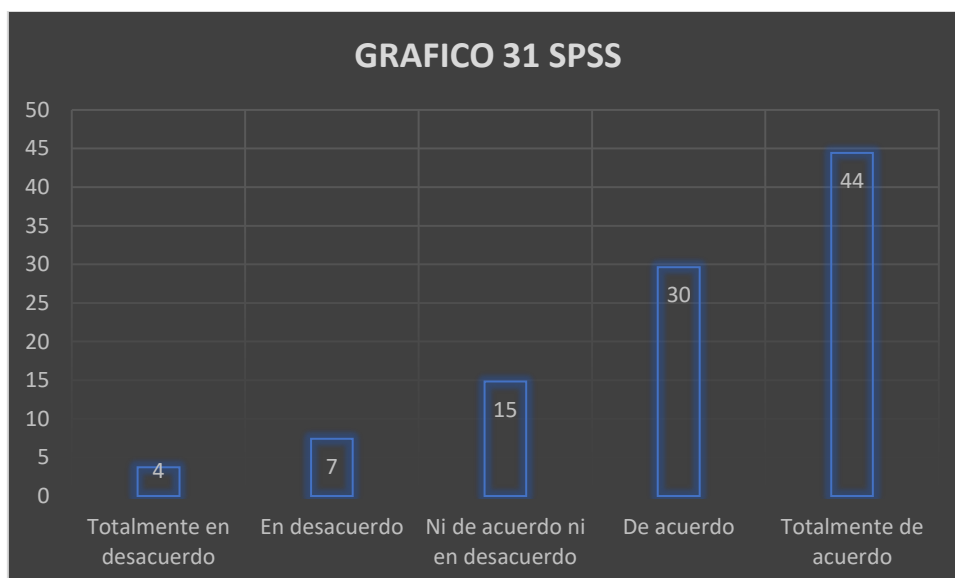


31. Los inventarios auditados contablemente deben ser también objeto de visitas y conteos físicos que sean contrastados con la contabilidad.

Tabla 37

	Opciones de Respuesta	Frecuencia	Porcentaje	Porcentaje Valido	Porcentaje Acumulado
1	Totalmente en desacuerdo	1	4	4	4
2	En desacuerdo	2	7	7	11
3	Ni de acuerdo ni en desacuerdo	4	15	15	26
4	De acuerdo	8	30	30	56
5	Totalmente de acuerdo	12	44	44	100
	Número de la muestra	27	100		

Analisis: Como parte de una auditoria se debe verificar directamente en almacenes mediante conteos físicos las cifras que muestran los controles contables y que se reflejan como existencias en los estados financieros, esto le dará mas confiabilidad, por eso a la afirmación de que los inventarios auditados contablemente deben ser también objeto de visitas y conteos físicos que sean contrastados con la contabilidad, marcaron totalmente de acuerdo 44% y de acuerdo 30%, totalizando ambas 74%.

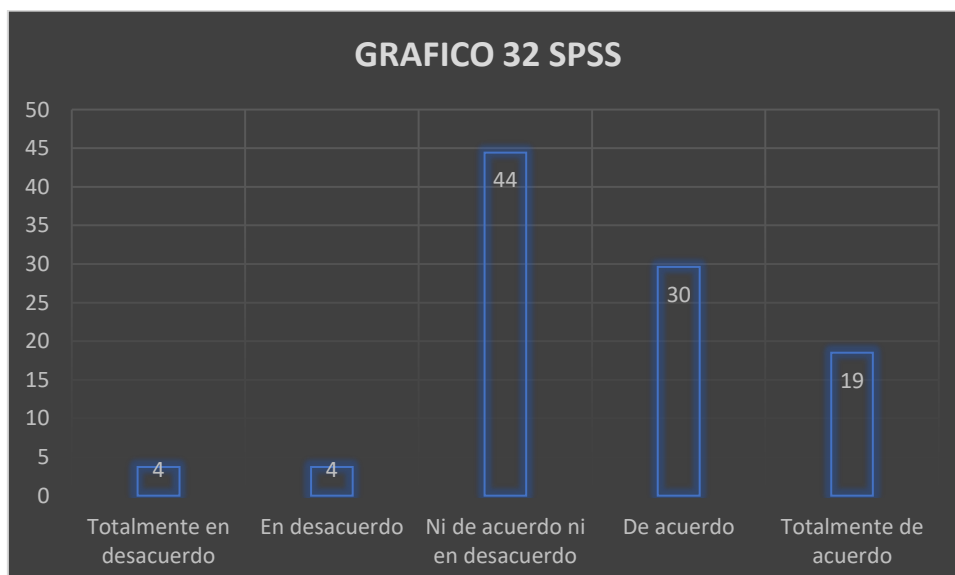


32. Los estados financieros serán más confiables si se realizan inventarios físicos periódicos.

Tabla 38

Opciones de Respuesta	Frecuencia	Porcentaje	Porcentaje Valido	Porcentaje Acumulado
1 Totalmente en desacuerdo	1	4	4	4
2 En desacuerdo	1	4	4	7
3 Ni de acuerdo ni en desacuerdo	12	44	44	52
4 De acuerdo	8	30	30	81
5 Totalmente de acuerdo	5	19	19	100
Número de la muestra	27	100		

Analisis: Los inventarios físicos periódicos permiten ir corrigiendo las diferencias entre la realidad física y las cifras del Kardex, que es la base contable para luego mostrar en los estados financieros, cuando hay faltantes el Kardex se corrige, eso hace que el componente existencias muestre la realidad y los estados financieros sean mas confiables, por eso los estados financieros serán más confiables si se realizan inventarios físicos periódicos estando totalmente de acuerdo 19% y de acuerdo 30% sumando una mayoría de 49% por sobre el 44% neutral.

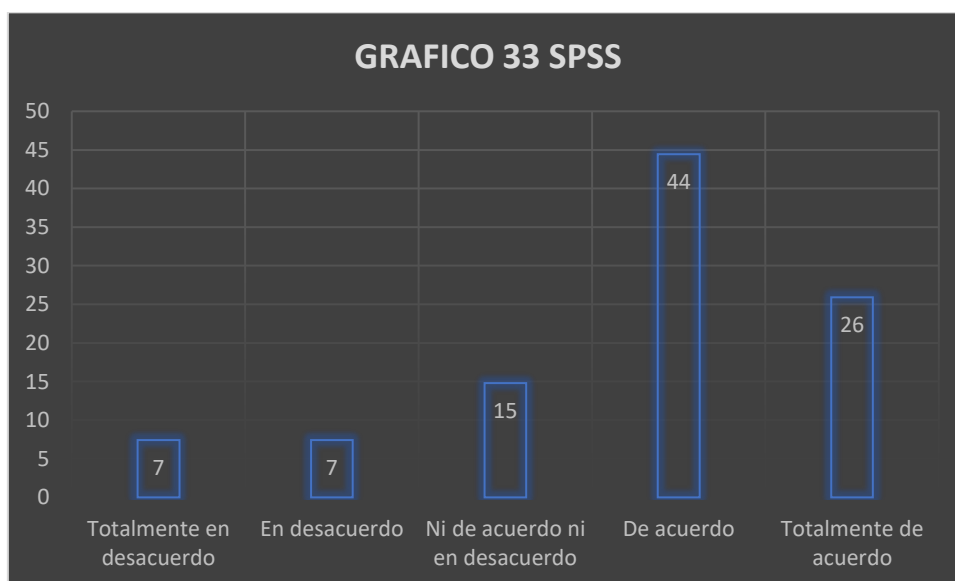


33. Es necesario que la empresa mejore sus controles sobre la cuentas por cobrar para que las cifras en los estados financieros sean más confiables.

Tabla 39

	Opciones de Respuesta	Frecuencia	Porcentaje	Porcentaje Valido	Porcentaje Acumulado
1	Totalmente en desacuerdo	2	7	7	7
2	En desacuerdo	2	7	7	15
3	Ni de acuerdo ni en desacuerdo	4	15	15	30
4	De acuerdo	12	44	44	74
5	Totalmente de acuerdo	7	26	26	100
	Número de la muestra	27	100		

Analisis: Un 44% indico de acuerdo y un 26% totalmente de acuerdo en que es necesario que la empresa mejore sus controles sobre la cuentas por cobrar para que las cifras en los estados financieros sean más confiables, estando entonces a favor un 70%, los controles permitirán sincerar lo que realmente se cobrará, diferenciando las cuentas por cobrar dudosas y las que ya han sido cobradas y no se registrado o cruzado la información.

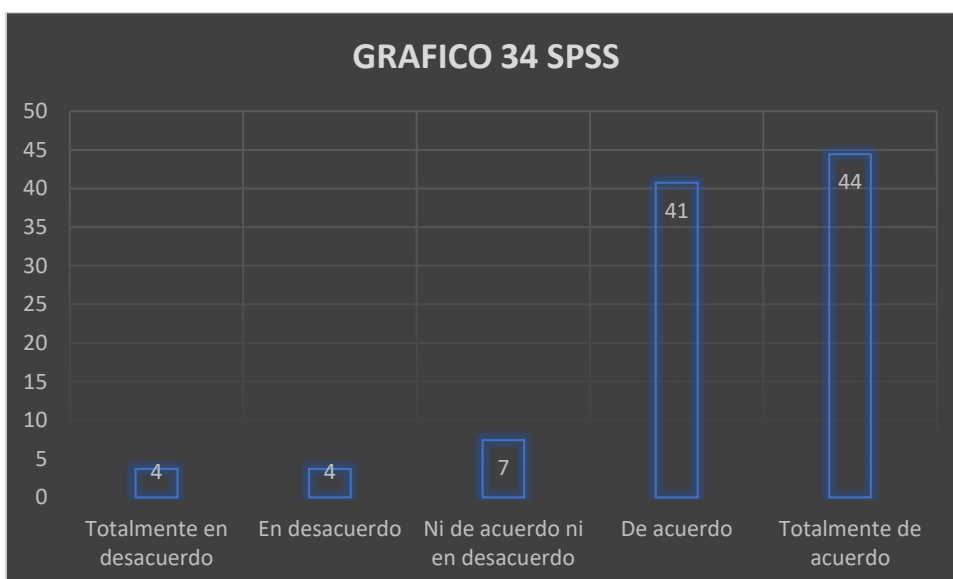


34. Las políticas de control de cuentas por cobrar deben ser incluidas en las auditorías para verificar su confiabilidad.

Tabla 40

	Opciones de Respuesta	Frecuencia	Porcentaje	Porcentaje Valido	Porcentaje Acumulado
1	Totalmente en desacuerdo	1	4	4	4
2	En desacuerdo	1	4	4	7
3	Ni de acuerdo ni en desacuerdo	2	7	7	15
4	De acuerdo	11	41	41	56
5	Totalmente de acuerdo	12	44	44	100
	Número de la muestra	27	100		

Analisis: Ante la afirmación de que las políticas de control de cuentas por cobrar deben ser incluidas en las auditorías para verificar su confiabilidad, un 44% estuvo totalmente de acuerdo y un 41% de acuerdo, totalizando 85% a favor, siendo que los auditores deben ver si estas políticas son adecuadas y están funcionando.

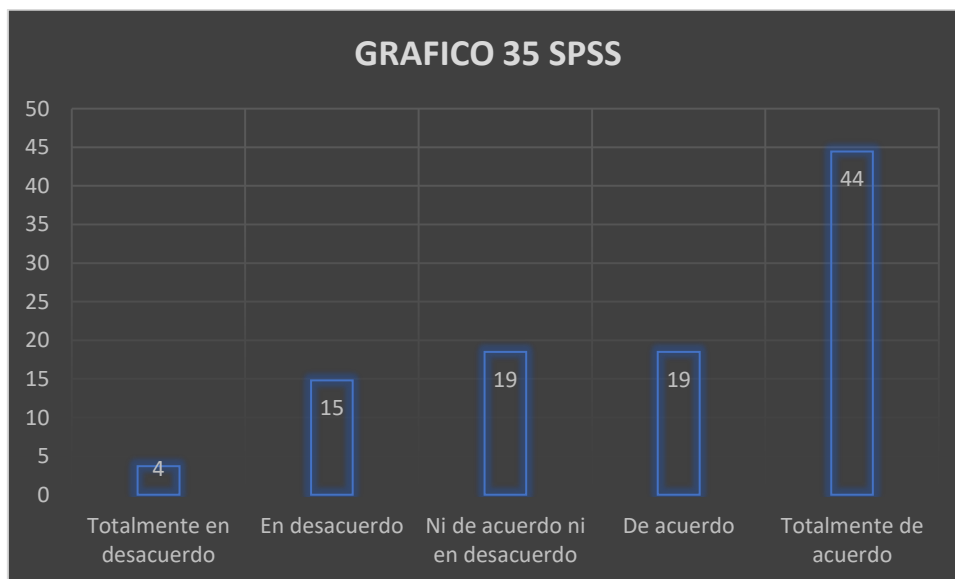


35. El control de los inmovilizados debe estar respaldado por inventarios físicos anuales.

Tabla 41

	Opciones de Respuesta	Frecuencia	Porcentaje	Porcentaje Valido	Porcentaje Acumulado
1	Totalmente en desacuerdo	1	4	4	4
2	En desacuerdo	4	15	15	19
3	Ni de acuerdo ni en desacuerdo	5	19	19	37
4	De acuerdo	5	19	19	56
5	Totalmente de acuerdo	12	44	44	100
	Número de la muestra	27	100		

Analisis: Los auditores en el campo deben por lo menos una vez al año inventariar todo para asegurar que existe en la empresa y esta en estado de funcionamiento, lo cual permitirá que sean más confiables las cifras en los estados financiero, por eso el control de los inmovilizados debe estar respaldado por inventarios físicos anuales y con esto un 44% estuvo totalmente de acuerdo, mas un 19% de acuerdo.

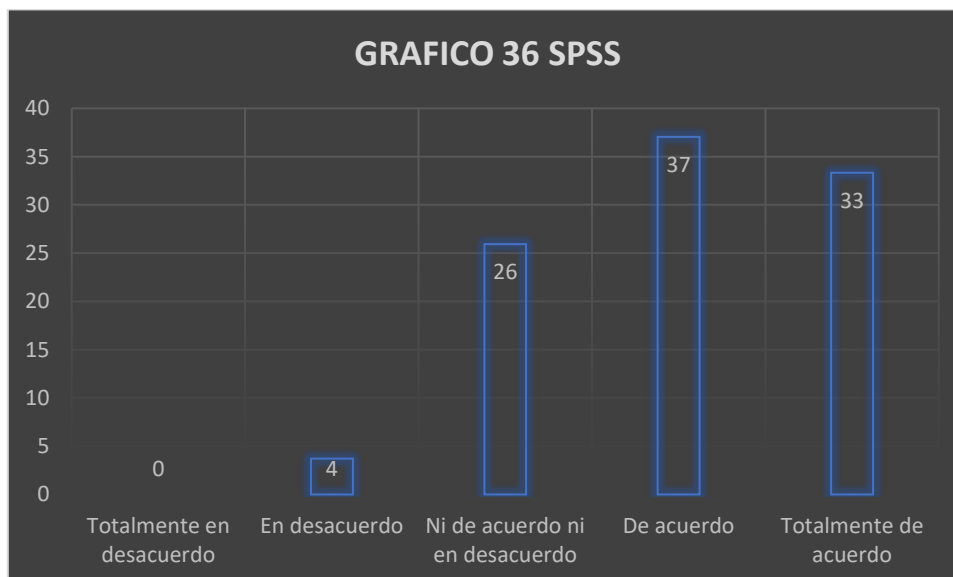


36. La auditoría debe sugerir controles adicionales y pertinentes para controlar los
inmovilizados y protegerlos.

Tabla 42

Opciones de Respuesta	Frecuencia	Porcentaje	Porcentaje Valido	Porcentaje Acumulado
1 Totalmente en desacuerdo	0	0	0	0
2 En desacuerdo	1	4	4	4
3 Ni de acuerdo ni en desacuerdo	7	26	26	30
4 De acuerdo	10	37	37	67
5 Totalmente de acuerdo	9	33	33	100
Número de la muestra	27	100		

Analisis: Un 37% estuvo de acuerdo, mas un 33% totalmente de acuerdo, sumando ambos 70% sobre que la auditoría debe sugerir controles adicionales y pertinentes para controlar los inmovilizados y protegerlos, y esto se plasmará en el reporte final a fin de que se pueda mejorar aun mas el control y reducir el riesgo de perdidas de inmovilizados.



5.3. Nivel Inferencial

La Prueba de la normalidad

H1: La data de la población proviene de una distribución normal

H0: La data de la población no proviene de una distribución normal

Tabla 43. La Prueba de la normalidad

Pruebas de normalidad

	Kolmogorov-Smirnov ^a			Shapiro-Wilk		
	Estadístico	Gl	Sig.	Estadístico	Gl	Sig.
Auditoría contable	,233	27	,000	,801	27	,000
Confiabilidad de los EEFF	,277	27	,000	,771	27	,000
Evaluar	,218	27	,001	,797	27	,000
Asesorar	,262	27	,000	,801	27	,000
Fortalecer	,256	27	,000	,783	27	,000
Veracidad	,244	27	,000	,798	27	,000
Exactitud	,256	27	,002	,805	27	,000
Control	,249	27	,001	,802	27	,000

a. Corrección de significación de Lilliefors

Fuente: elaboración propia datos recogidos del SPSS

Interpretación:

Verificando la tabla 43, se pone en evidencia que el resultado final de la prueba de normalidad para las variables y las dimensiones consideradas fueron 0.00 teniendo en cuenta la escala de Shapiro Wilk (para muestras inferiores o menores a 50 sujetos), estos resultados los cuales son menores a 0.05 determinan que la data no proviene de una distribución normal y por ende para la comprobación de la hipótesis se realizará con una prueba no paramétrica.

Prueba de hipótesis

Asimismo, como se explica en el párrafo anterior se aplicará la prueba de Rho Spearman el cual es una prueba no paramétrica, es por ello, que el resultado final de esta prueba de Rho Spearman determinará si las hipótesis se validan o se rechazan. El valor sig. Bilateral deberá de ser menor o inferior a 0.05 para validar la hipótesis, en el caso contrario de ser mayor se rechaza automáticamente.

Regla de decisión: $p \geq \alpha \rightarrow$ se acepta la hipótesis nula H_0

$p \leq \alpha \rightarrow$ se acepta la hipótesis alterna H_1

5.4. Pruebas de las hipótesis

Prueba de hipótesis general

Hipótesis Alterna (H_1): La auditoría contable incide en la confiabilidad de los estados financieros de las empresas farmacéuticas del distrito de Pueblo Libre, 2023

Hipótesis nula (H_0): La auditoría contable no incide en la confiabilidad de los estados financieros de las empresas farmacéuticas del distrito de Pueblo Libre, 2023

Tabla 44. Resultado de prueba de Hipótesis General

Correlaciones			La auditoría contable	Confiabilidad de los Estados Financieros
Rho de Spearman	La auditoría contable	Coeficiente de correlación	1,000	,538**
		Sig. (bilateral)	.	,002
		N	27	27
	Confiabilidad de los Estados Financieros	Coeficiente de correlación	,538**	1,000
		Sig. (bilateral)	,002	.
		N	27	27

** . La correlación es significativa en el nivel 0,01 (bilateral).

Fuente: elaboración propia datos recogidos del SPSS

Interpretación:

Verificando la tabla 44 se pone en evidencia que el resultado final de la prueba de hipótesis general el valor de sig. (Bilateral) fue ,002 el cual es menor o inferior a 0.05, por lo tanto, se llega a determinar que: La auditoría contable si incide en la confiabilidad de los estados financieros de las empresas farmacéuticas del distrito de Pueblo Libre, 2023

Prueba de hipótesis específica 1

Hipótesis Alterna (H1): La auditoría contable incide en la veracidad de los estados financieros de las empresas farmacéuticas del distrito de Pueblo Libre, 2023

Hipótesis nula (Ho): La auditoría contable no incide en la veracidad de los estados financieros de las empresas farmacéuticas del distrito de Pueblo Libre, 2023

Tabla 45 Resultado de Hipótesis específica 1

			La auditoría contable	Veracidad de los Estados Financieros
Rho de Spearman	La auditoría contable	Coeficiente de correlación	1,000	541*
		Sig. (bilateral)		,012
		N	27	27
	Veracidad de los Estados Financieros	Coeficiente de correlación	,541*	1,000
		Sig. (bilateral)	,012	
		N	27	27

*. La correlación es significativa en el nivel 0,05 (bilateral).

Fuente: elaboración propia datos recogidos del SPSS

Interpretación:

Verificando la tabla 45 se pone en evidencia que el resultado final de la prueba de hipótesis específica 1 el valor de sig. (Bilateral) fue ,012 el cual es menor o inferior a 0.05; por lo tanto, se llega a determinar que: La auditoría contable si incide en la veracidad de los estados financieros de las empresas farmacéuticas del distrito de Pueblo Libre, 2023

Prueba de hipótesis específica 2

Hipótesis Alternativa (H1): La auditoría contable incide en la exactitud de los estados financieros de las empresas farmacéuticas del distrito de Pueblo Libre, 2023

Hipótesis nula (H0): La auditoría contable no incide en la exactitud de los estados financieros de las empresas farmacéuticas del distrito de Pueblo Libre, 2023

Tabla 46. Resultado de Hipótesis específica 2

Correlaciones			La auditoría contable	Exactitud de los Estados Financieros
Rho de Spearman	La auditoría contable	Coefficiente de correlación	1,000	,536*
		Sig. (bilateral)		,015
		N	27	27
	Exactitud de los Estados Financieros	Coefficiente de correlación	,536*	1,000
		Sig. (bilateral)	,015	
		N	27	27

*. La correlación es significativa en el nivel 0,05 (bilateral).

Fuente: elaboración propia datos recogidos del SPSS

Interpretación:

Verificando la tabla 46 se pone en evidencia que el resultado final de la prueba de hipótesis específica 2 el valor de sig. (Bilateral) fue ,015 el cual es menor o inferior a 0.05, por lo tanto, se llega a determinar que: La auditoría contable si incide en la exactitud de los estados financieros de las empresas farmacéuticas del distrito de Pueblo Libre, 2023

Prueba de hipótesis específica 3

Hipótesis Alterna (H1): La auditoría contable incide en el control de los estados financieros de las empresas farmacéuticas del distrito de Pueblo Libre, 2023

Hipótesis nula (Ho): La auditoría contable no incide en el control de los estados financieros de las empresas farmacéuticas del distrito de Pueblo Libre, 2023

Tabla 47. Resultado de Hipótesis específica 3*Correlaciones*

			La auditoría contable	Control de los Estados Financieros
Rho de Spearman	La auditoría contable	Coefficiente de correlación	1,000	,512**
		Sig. (bilateral)		,014
		N	27	27
	Control de los Estados financieros	Coefficiente de correlación	,512**	1,000
		Sig. (bilateral)	,014	
		N	27	27

** . La correlación es significativa en el nivel 0,01 (bilateral).

Fuente: elaboración propia datos recogidos del SPS

Interpretación:

De acuerdo con la tabla 47 se evidencia que el resultado la prueba de hipótesis específica 3 el valor de sig. (Bilateral) fue ,014 el cual es menor a 0.05, por lo tanto, se llega a determinar que: La auditoría contable si incide en el control de los estados financieros de las empresas farmacéuticas del distrito de Pueblo Libre, 2023

CAPITULO VI:
DISCUSIONES, CONCLUSIONES Y
RECOMENDACIONES

6.1 Discusiones

En el presente trabajo de investigación se planteó la hipótesis principal que dice: La auditoría contable incide en la confiabilidad de los estados financieros de las empresas farmacéuticas del distrito de Pueblo Libre, 2023, con un resultado para la hipótesis general de Rho spearman ,538 y significación ,002 con lo cual queda validada la correlación de las variables demostrando que la hipótesis es correcta y efectivamente la auditoria contable si incide en la confiabilidad de los estados financieros de las empresas farmacéuticas, habiendo utilizado una muestra de 27,

Para efectos de la discusión se procedió a comparar con la tesis de Genesis Dávila titulado “Auditoría financiera y gestión empresarial en laboratorios farmacéuticos en Lima Metropolitana, año 2018” la cual guarda grande similitud con el presente trabajo, donde logró demostrar la correlación de las variables de la hipótesis general “auditoria financiera y gestión empresarial” utilizando el Rho Spearman dándole como resultado un coeficiente de correlación de ,816 y un grado de significación ,000 utilizando una muestra de 54, como se puede apreciar los resultados de ambas tesis poseen alto grado de similitud aplicando el instrumentos del cuestionario en empresas diferentes, en similares periodos de tiempo, coincidiendo plenamente en sus variables, hipótesis y resultados.

Prosiguiendo con la discusión seguimos con la tesis de Sara Diestra: “La auditoría financiera y su relación con la gestión financiera de la empresa clave publicitaria digital” la cual posee similitud con la presente tesis, y también utilizó como instrumento un cuestionario aplicado a una muestra de 30 ítems cuyas variables de la hipótesis general “Auditoria financiera y gestión financiera” fueron validadas de forma similar con Rho Spearman obteniendo una correlación de ,691 y un grado de significancia de ,000 demostrando resultados similares los cuales refuerzan y validan la presente tesis.

Asimismo se planteó la hipótesis específica 1: “La auditoría contable incide en la veracidad de los estados financieros de las empresas farmacéuticas del distrito de Pueblo Libre, 2023”,

con un resultado de Rho spearman ,541 y significación ,012 con lo cual queda validada la correlación de las variables demostrando que la hipótesis es correcta y efectivamente la auditoria contable si incide en la veracidad de los estados financieros de las empresas farmacéuticas, en una muestra de 27, continuando con la discusión se procedió a comparar con la tesis de Genesis Dávila y su hipótesis específica 1 donde logró demostrar la correlación de las variables “auditoria financiera y planeación” utilizando el Rho Spearman dándole como resultado un coeficiente de correlación de ,659 y un grado de significación ,000 utilizando una muestra de 54, como se puede apreciar los resultados de ambas hipótesis específicas poseen similitud al aplicar el instrumento del cuestionario coincidiendo en sus resultados y validándose mutuamente.

De la misma forma se prosigue con la discusión usando la tesis de Sara Diestra para la hipótesis específica 1 cuyas variables son planeamiento y gestión financiera las cuales utilizando como instrumento el cuestionario en una muestra de 30 ítems obtuvieron una validación con Rho Spearman de ,812 coeficiente de correlación y una significancia de ,000 demostrando así para efectos de la discusión resultados similares en empresas distintas.

Asimismo, se planteó la hipótesis específica 2 que dice: La auditoría contable incide en la exactitud de los estados financieros de las empresas farmacéuticas del distrito de Pueblo Libre, 2023, con un resultado Rho spearman de ,536 y una significación ,015 con lo cual queda validada la correlación de las variables demostrando que la hipótesis es correcta y efectivamente la auditoria contable si incide en la exactitud de los estados financieros de las empresas farmacéuticas, en una muestra de 27, continuando con la discusión se procedió a comparar con la tesis de Genesis Dávila y su hipótesis específica 2 donde logró demostrar la correlación de las variables “auditoria financiera y organización” utilizando el Rho Spearman dándole como resultado un coeficiente de correlación de ,610 y un grado de significación ,000 utilizando una muestra de 54, como se puede apreciar los resultados de ambas hipótesis

específicas poseen similitud al aplicar el instrumento del cuestionario coincidiendo en sus resultados y validándose mutuamente.

De la misma forma se prosigue con la discusión usando la tesis de Sara Diestra para la hipótesis específica 2 cuyas variables son ejecución y gestión financiera las cuales utilizando como instrumento el cuestionario en una muestra de 30 ítems obtuvieron una validación con Rho Spearman de ,622 coeficiente de correlación y una significancia de ,000 demostrando así para efectos de la discusión resultados similares en empresas distintas.

Asimismo, en la hipótesis específica 3: “La auditoría contable incide en el control de los estados financieros de las empresas farmacéuticas del distrito de Pueblo Libre, 2023”, con un resultado Rho spearman de ,512 y significación ,014 con lo cual queda validada la correlación de las variables demostrando que la hipótesis es correcta y efectivamente la auditoria contable si incide en el control de los estados financieros de las empresas farmacéuticas, habiendo utilizado una muestra de 27, continuando con la discusión se procedió a comparar con la tesis de Genesis Dávila y su hipótesis específica 3 donde logró demostrar la correlación de las variables “auditoria financiera y control” utilizando el Rho Spearman dándole como resultado un coeficiente de correlación de ,946 y un grado de significación ,000 utilizando una muestra de 54, como se puede apreciar los resultados de ambas hipótesis específicas poseen similitud alta al coincidir exactamente en sus dos variables coincidiendo también en sus resultados y validándose mutuamente,

Finalmente terminando con la discusión usando la tesis de Sara Diestra para la hipótesis específica 3 cuyas variables son informe y gestión financiera las cuales utilizando como instrumento el mismo cuestionario en una muestra de 30 ítems obtuvieron una validación con Rho Spearman de ,656 coeficiente de correlación y una significancia de ,000 demostrando así para efectos de la discusión resultados similares en empresas distintas, con un año de diferencia 2021 y 2022 en la presente tesis y ambas en la ciudad de Lima.

6.2. Conclusiones

Se concluyó que la auditoría contable si incide en la confiabilidad de los estados financieros de las empresas farmacéuticas del distrito de Pueblo Libre, 2023, proporcionando el grado de confianza necesario para que los gerentes puedan tomar decisiones con mayor seguridad en beneficio de la empresa.

Se concluyó que la auditoría contable si incide en la veracidad de los estados financieros de las empresas farmacéuticas del distrito de Pueblo Libre, 2023, generando así estados que indiquen la verdadera situación económica y financiera de la empresa.

Se concluyó que la auditoría contable si incide en la exactitud de los estados financieros de las empresas farmacéuticas del distrito de Pueblo Libre, 2023, produciendo estados confiables razonables para la toma de decisiones.

Se concluyó que la auditoría contable si incide en el control de los estados financieros de las empresas farmacéuticas del distrito de Pueblo Libre, 2023, generando así una protección efectiva de los activos de la empresa.

6.3 Recomendaciones

Se recomienda realizar auditorías concurrentes por un auditor interno a la contabilidad de las empresas farmacéuticas a fin de corregir a tiempo desviaciones y así obtener estados financieros más confiables.

Se recomienda la contratación todos los años de auditorías externas con la finalidad de que estas puedan validar la confiabilidad de los estados financieros para sus gerentes, directorios y accionistas.

Se recomienda que la contratación de las auditorías externas anuales sean cada periodo con firmas auditoras diferentes a fin de mantener su grado de independencia.}

Se recomienda verificar la aplicación por parte de los trabajadores de las empresas farmacéuticas de las recomendaciones de los auditores a fin de obtener el máximo provecho de estos reportes y fortalecer a las empresas.

REFERENCIAS BIBLIOGRÁFICAS

Álvarez, J. (2018). *Estrategias para la Formulación de Estados Financieros, Cierre Contable y Tributario*, (3ra ed.) Editor Juan Francisco Álvarez Illanes.

Alvarez, F. (2017) *La Confiabilidad de los Estados Financieros a partir de la Exposición y Valuación del Rubro de Activos Fijos caso: Agencia Nacional de Hidrocarburos*, para optar el grado de magister en contaduría pública por la Universidad Mayor de San Andrés, La Paz Bolivia.

<https://repositorio.umsa.bo/bitstream/handle/123456789/16634/tm-57%20la%20confiabilidad%20de%20los%20estados%20financieros%20a%20partir%20de%20la%20exposicion%20y%20valuacion%20del%20rubro%20de%20activos%20fijos%20caso%20agencia%20nacional%20de%20hidrocarburos.pdf?sequence=1&isallowed=y>

Alarcón, A. y Ulloa, E. (2018). El Análisis de Los Estados Financieros: Papel en la Toma de Decisiones Gerenciales. *Artículo de la Universidad de Ciego de Ávila “Máximo Gómez Báez” de Cuba*.

<https://www.eumed.net/cursecon/ecolat/cu/2012/aaup.pdf>

Apaza, M. (2018). *Análisis Financiero para la Toma de Decisiones*. (1ra.ed.). Instituto Pacifico S.A.C.

Argote, C. (2021) *La Auditoría Financiera y su Influencia en la Toma de Decisiones Gerenciales en las Empresas de Mediana Envergadura*, Para optar el grado de maestro en ejecutiva en administración de negocios, por la Universidad Inca Garcilaso de la Vega.

http://repositorio.uigv.edu.pe/bitstream/handle/20.500.11818/6745/TRTESIS_ARGOTE%20SILVA%20CARLOS%20RICARDO.pdf?sequence=1&isAllowed=y

Baena Paz, G. (2014). *Metodología de la investigación: Serie integral por competencias*. (1ª ed.). Grupo Editorial Patria. México, DF.

<https://editorialpatria.com.mx/pdffiles/9786074384093.pdf>

- Borja, L. y Villa, O. y Armijos, J. (2022) Apalancamiento Financiero y Rentabilidad de la industria manufacturera del Cantón en Cuenca, Ecuador, artículo científico *ISSN: 1560-9103/1609-8196, publicado por la facultad de Ciencias Contables de la Universidad Mayor de San Marcos*. <https://doi.org/10.15381/quipu.v30i62>.
- Balbín, D. et al (2020) *La concentración en el sector farmacéutico peruano y su impacto económico* [Tesis de Maestría, ESAN]. Repositorio Institucional ESAN https://repositorio.esan.edu.pe/bitstream/handle/20.500.12640/2056/2020_MATP_18-1_14_T.pdf?sequence=4&isAllowed=y
- Balarezo, S. y Fajardo, V. (2015). *Análisis e interpretación de los Estados Financieros bajo el enfoque de razones financieras a partir de la nueva presentación de acuerdo con las Normas Internacionales de Información Financiera* [Tesis de pregrado, Universidad Laica Vicente Rocafuerte de Guayaquil]. Repositorio de la Universidad Laica Vicente Rocafuerte. <http://repositorio.ulvr.edu.ec/bitstream/44000/861/1/T-ULVR-0827.pdf>
- Bonsón, E., Cortijo, V. y Flores, F. (2009) *Análisis de Estados Financieros*. (1ra ed.) Pearson Educación, S.A. Madrid. https://www.academia.edu/12046126/Analisis_de_estados_financieros_1edi_Bonso_n
- Carmona, H. (2020) *Toma de decisiones y análisis de resultados de la dirección y gestión del área/departamento de finanzas de la empresa "Pozoblanco" en el mercado "Copro20"*. [Tesis de pregrado, Universidad San Ignacio de Loyola]. Repositorio de la Universidad San Ignacio de Loyola. https://repositorio.uloyola.es/bitstream/handle/20.500.12412/2247/1313204736-1640_Helena_Carmona_Gomez_TRABAJO_FIN_DE_GRADO_43930_1398790052.pdf?sequence=1&isAllowed=y
- Calderón, V. & Rondan, P. & Sedano, L. (2021) *Auditoría financiera y Estados Financieros en Colaboradores de la empresa Consultoría Inab S.A.C., lima, 2021*. Tesis para optar el

título profesional de contador público, por la Universidad Peruana de las Américas,
Lima Perú.

http://repositorio.ulasamericas.edu.pe/bitstream/handle/upa/1700/CALDERON_ROMAN_SEDANO.pdf?sequence=1&isAllowed=y

Cobeñas, J. (2022, 19 setiembre) Producción farmacéutica peruana podría decrecer hasta 3.5% en 2022, advierte Adifan. *Diario El Correo*, Lima Perú.

[https://diariocorreo.pe/economia/produccion-farmaceutica-peruana-podria-decrecer-hasta-35-en-2022-advierte-adifan-rmmn-noticia/#:~:text=Actualizado%20el%2019%2F09%2F2022,y%20Dispositivos%20Médicos%20\(Adifan\).](https://diariocorreo.pe/economia/produccion-farmaceutica-peruana-podria-decrecer-hasta-35-en-2022-advierte-adifan-rmmn-noticia/#:~:text=Actualizado%20el%2019%2F09%2F2022,y%20Dispositivos%20Médicos%20(Adifan).)

Coello, A.M. (2015, 1era.Quincena Mayo). Análisis Horizontal y Vertical de Estados Financieros., (N°326). *Actualidad Empresarial*.

https://www.academia.edu/16131584/VII_%C3%81rea_Finanzas_An%C3%A1lisis_horizental_y_vertical_de_estados_financieros

Consejo de Normas Internacionales de Contabilidad (2010, septiembre). *El Marco Conceptual para la información Financiera*. Ministerio de Economía y Finanzas dirección de contabilidad.

https://www.mef.gob.pe/contenidos/conta_publ/con_nor_co/AnnotatedRB2019_A_ES_cf.pdf

Consejo Normativo de Contabilidad (2020, Julio). “Resolución N°001-2020-EF/30”.

<https://www.mef.gob.pe/es/normatividad-sp-2134/por-instrumentos/resoluciones-cnc/22908-resolucion-n-001-2020-ef-30/file>

Correa, D. (2018), *Análisis e Interpretación de los Estados Financieros en la Empresa “El Pollo Serrano”, de la Ciudad de Loja, períodos 2015-2016* [Tesis de pregrado, Universidad Nacional de Loja]. Repositorio de la Universidad Nacional de Loja.

<https://dspace.unl.edu.ec/jspui/bitstream/123456789/20861/1/Diana%20Francisca%20Correa%20Conde..pdf>

- Colcha, P. (2022) *Auditoría Financiera para determinar la Razonabilidad de los Estados Financieros en la empresa “La Surtida”, ciudad de Riobamba, período 2020*, proyecto del trabajo de titulación previo a la obtención del título de ingeniera en contabilidad y auditoría cpa por la Universidad Nacional de Chimborazo, Riobamba – Ecuador.
- Cutipa, M. (2016). *Los Estados Financieros y su influencia en la toma de decisiones de la empresa regional de servicio público de electricidad - electro Puno S.A.A. Periodos 2014 – 2015* [Tesis grado, Universidad Andina Néstor Cáceres Velásquez]. Repositorio de la Universidad Andina Néstor Cáceres.
<http://repositorio.uancv.edu.pe/bitstream/handle/UANCV/662/TESIS%2070210755.pdf?sequence=3&isAllowed=y>
- Chong, E. & Bravo, M. & Quevedo, M. & Chávez, M. (2019) *Contabilidad Financiera Intermedia: Estados Financieros y Análisis de las Cuentas del Activo, Pasivo y Patrimonio*, libro impreso en el Fondo Editorial De La Universidad Del Pacífico. Lima, Perú.
- Garc, I. (2020) *Empresa y Administración*, (1ra ed.) Ediciones Paraninfo, S.A.
<https://www.buscalibre.pe/libro-empresa-y-administracion-edicion-2020/9788428342704/p/52812129?gclid>
- Dávila, H. y Navarro, I. (2019). Indicadores de análisis financieros generados por el área de planificación financiera para la toma de decisiones de la subsidiaria HEMCO Nicaragua S.A., *Universidad Nacional Autónoma de Nicaragua, Managua. Artículo de Discusión11189. UNAN-FAREM.* <https://repositorio.unan.edu.ni/11189/>
- Dávila, G. (2018) *Auditoría Financiera y Gestión Empresarial en Laboratorios Farmacéuticos en Lima Metropolitana, año 2018*, tesis para obtener el título profesional de: contador público por la Universidad Cesar Vallejo, Lima – Perú.
- De la Cruz-Montoya, D. (2022). Glosario de términos. *Instituto científico empresarial Blog.*
<https://100tificosuap.blogspot.com/2022/07/posteado-por-de-la-cruz-montoya-david.html>

De Jaime, J. (2016). *La rentabilidad: análisis de costes y resultados*. (1ra ed.) ESIC editorial.

https://books.google.com.pe/books?hl=es&lr=&id=E0PIDAAAQBAJ&oi=fnd&pg=PA25&dq=la+rentabilidad+&ots=VeVXI05Cu0&sig=as_VzqICpEDeMbe_zfnVmc1FHSl#v=onepage&q=la%20rentabilidad&f=false

Diestra, S. (2022) *La Auditoría Financiera y su relación con la Gestión Financiera de la empresa Clave Publicitaria Digital E.I.R.L. del distrito de Lima Cercado, 2021*, para optar el título profesional de contador público por la Universidad Las Américas, Lima Perú.

<http://repositorio.ulasamericas.edu.pe//bitstream/handle/upa/2654/1.SARA%20DIESTRA%20BOLAÑOS%20TESIS.pdf?sequence=1&isAllowed=y>

Ferrer, A. (2018) *Estados Financieros Análisis e Interpretación por Sectores Económicos*, (1ra ed.) Editorial Pacifico Editores.

Ferrer, A. (2017) *Estados Financieros para la Toma de Decisiones*, (1ra ed.) Editora Ferrer Quea. Lima, Perú.

Fernández, M. & Sernaque, T. (2019) *Auditoría Contable para mejorar la gestión financiera en la Empresa Constructora Santa María Hnos. SAC. Chiclayo 2018*, tesis para obtener el título profesional de: contador público por la Universidad Cesar Vallejo, Chiclayo – Perú.

https://repositorio.ucv.edu.pe//bitstream/handle/20.500.12692/43029/Fernandez_AMS-Sernaqué_CTY.pdf?sequence=1&isAllowed=y

Fuentes, J. (2017). *Estados Financieros Básicos 2017: Proceso de Elaboración y Re-expresión* (1ra ed.) Línea Universitaria. Editorial ISEF Empresa Líder.

https://books.google.es/books?hl=es&lr=&id=scomDwAAQBAJ&oi=fnd&pg=PT24&dq=estado+de+situaci%C3%B3n+financiera&ots=_RwuL1Ek9x&sig=soNISvIOLmxVbAZuLvZaowrcM9I#v=onepage&q=estado%20de%20situaci%C3%B3n%20financiera&f=false

Graham, B. (2022) *La interpretación de estados financieros*, (1ra ed.) editorial Deusto de

España <https://www.buscalibre.pe/libro-la-interpretacion-de-estados-financieros->

benjamin-graham-

deusto/9788423433308/p/53911987?gclid=Cj0KCQjwgYSTBhDKARIsAB8KuksGWAAnJX0

Dle2-e-yj149STOcKrwnF9MEIQQGa735dzy1pX3dJaolwaAkW2EALw_wcB

Grael, M. (2019). *Sistema Dupont para el Análisis de la Rentabilidad*.

<https://www.rankia.pe/blog/analisis-ipsa/3926169-sistema-dupont-para-analisis-rentabilidad>

Gonzalez, B. (2015). *El cuestionario como instrumento de evaluación de competencias basado en la evidencia emocional de la satisfacción*. (1ra ed.). Aula de Encuentro, n°17, vol.2.

Paginas 179-208.

https://www.academia.edu/23733602/El_cuestionario_como_instrumento_de_evaluación_de_competencias_basado_en_la_evidencia_emocional_de_la_satisfacción

Hurtado, T. (2020) Fundamentos Metodológicos de la Investigación, *Revista Scientific volumen 5, numero 16*. México.

https://www.indteca.com//ojs/index.php/Revista_Scientific/article/view/422

Hernández, L. (2015). *Análisis e Interpretación de los Estados Financieros*. (1ra ed.) Fondo editorial UNEG de Venezuela.

http://fondoeditorial.uneg.edu.ve/strategos/numeros/s15/s15_art07.pdf

Hernández, R. y Mendoza C. (2020) *Metodología de la Investigación las Rutas Cualitativas, Cuantitativas y Mixtas*. (1ra ed.) Edamsa Impresiones, S.A. de C.V.

http://www.biblioteca.cij.gob.mx//Archivos/Materiales_de_consulta/Drogas_de_Abuso/Articulos/SampieriLasRutas.pdf

Hernández, D. et al (2022) Análisis financiero y económico para la toma de decisiones efectivas en sociedades anónimas. (1ra ed.) *revista científica Tecno Humanismo, volumen 2, número 3, pagina 121*, Perú. <https://tecnohumanismo.online>

Irrazábal, V. (2018). *Aplicación del Análisis e Interpretación de los Estados Financieros y su incidencia para la toma de decisiones en una empresa de Transportes Urbano de Lima*

Metropolitana en el periodo 2015. [Tesis grado, Universidad Ricardo Palma].

Repositorio de la Universidad Ricardo Palma.

<https://repositorio.urp.edu.pe/bitstream/handle/urp/1464/aplicacion%20del%20an%20lisis%20e%20interpretacion%20de%20los%20estados%20financieros%20y%20su%20incidencia%20para%20la%20toma%20.pdf?sequence=1&isallowed=y%20interpretacion%20de%20los%20estados%20financieros%20y%20su%20incidencia%20para%20la%20toma%20.pdf>

Levane, F. (2020) *El Método de Investigar.*, (1ra ed.). KS OmniScriptum Publishing.

Masache, M. (2022) *La Auditoría Financiera como Herramienta de Control de los Estados Financieros*, Trabajo de titulación previo a la obtención del título de Licenciada en Contabilidad y Auditoría por la Universidad del Azuay, Cuenca – Ecuador.

<https://dspace.uazuay.edu.ec/bitstream/datos/11825/1/17352.pdf>

Murrieta, R. y Vásquez, M. (2019). *Gestión financiera y su incidencia en la rentabilidad en la empresa Villa Toscano S.A.C, Picota 2017* [Tesis de pregrado, Universidad Cesar Vallejo]. Repositorio de la Universidad Cesar Vallejo.

https://repositorio.ucv.edu.pe/bitstream/handle/20.500.12692/39564/Murrieta_SRLV%20y%20Vasquez_DM.pdf?sequence=1&isAllowed

Mafla, P. y Unamuno, M. (2020). *Análisis financiero de las empresas pesqueras para incentivar su participación en el mercado bursátil ecuatoriano. Caso: FishCorp S.A.* [Tesis de pregrado, Universidad Católica de Santiago de Guayaquil]. Repositorio de la Universidad Católica de Santiago de Guayaquil.

<http://repositorio.ucsg.edu.ec/bitstream/3317/14389/1/T-UCSGPRE-ESP- CFI-555.pdf>

Martínez , A. (2020). *Análisis Horizontal y el Análisis Vertical de los Estados Financieros. Parte I.* *Ineaf Business School. Universidad Nebrija de Granada.*

<https://www.ineaf.es/tribuna/analisis-vertical-y-horizontal-de-los-estados-financieros-parte-i/>

- Márquez, M. (2019) Configuración económica de la industria farmacéutica, *revista Actualidad Contable Faces*, vol. 22, núm. 38, pp. 61-100, de la Universidad de los Andes de Venezuela. <https://www.redalyc.org//journal/257/25757716005/html/>
- Medina, A., et al (2017). Analysis financial-economic: Achilles heel of the organization. If application. *Vol. XXXVIII del Instituto Superior Politécnico José Antonio Echeverría de La Habana- Cuba*
<https://www.redalyc.org/pdf/3604/360450397010.pdf>
- Morillo, M. (2001). Rentabilidad Financiera y Reducción de Costos. *Año 4 N°4. Actualidad Contable FACES. Mérida, Venezuela.*
<https://www.redalyc.org/pdf/257/25700404.pdf>
- Nogueira, D. et al (2017). Analysis financial-economic: Achilles heel of the organization. If application. *Vol. XXXVIII del Instituto Superior Politécnico José Antonio Echeverría de La Habana- Cuba*
<https://www.redalyc.org/pdf/3604/360450397010.pdf>
- Ñaupas, H., Mejía, E., Novoa, E., Villagómez, A. (2014). *Metodología de la investigación cuantitativa - cualitativa y redacción de la tesis*. (4ª ed.). Ediciones de la Universidad de Bogotá, Colombia.
<https://corladancash.com/wp-content/uploads/2019/03/Metodologia-de-la-investigacion-Naupas-Humberto.pdf>
- Ojeda, K. (2019) *Auditoría Financiera y su incidencia en la razonabilidad de la información de los Estados Financieros en las empresas del sector automotriz Lima, 2018*, tesis para obtener el título profesional de: contador público, por la Universidad Cesar Vallejo, Lima Perú.
- Otzen, T. y Manterola C. (2017). Técnicas de muestreo sobre una población a estudio. *Int. J. Morphol.*, 35(1):227-232, 2017.
<https://scielo.conicyt.cl/pdf/ijmorphol/v35n1/art37.pdf>

- Palencia, C. (2022), 2022 Sera un buen año para la industria farmacéutica con problemas en las cadenas de suministros según informe CPhI, *Farmespaña Industrial, revista para proveedores de la industria farmacéutica en Madrid, España*.
<https://www.farmaindustrial.com//noticias/2022-sera-un-buen-ano-para-la-industria-farmaceutica-con-problemas-en-la-cadena-de-su-przgb>
- Rabanal, T. (2019). *Análisis financiero y su incidencia en la rentabilidad de la empresa consorcio textil Cajamarca, en Cajamarca, 2017* [Tesis de pregrado, Universidad Señor de Sipán]. Repositorio de la Universidad Señor de Sipán del Perú.
<https://repositorio.uss.edu.pe/bitstream/handle/20.500.12802/5984/Rabanal%20Baz%C3%A1n%20Tania%20Soledad.pdf?sequence=1&isAllowed=y>
- Ramírez, H. (2020). *El proceso de Toma de Decisiones en una empresa*.
<https://protecciondatos-lopd.com/empresas/proceso-toma-de-decisiones-en-una-empresa/>
- Ribbeck, Ch. (2014). *Análisis e Interpretación de Estados Financieros: Herramienta clave para la toma de decisiones en las empresas de la industria metalmecánica del Distrito de Ate Vitarte, 2013*. [Tesis Pregrado, Universidad de San Martín de Porres]. Repositorio de la Universidad San Martín de Porres de Lima Perú.
https://repositorio.usmp.edu.pe/bitstream/handle/20.500.12727/1112/ribbeck_gcgp.pdf?sequence=1&isAllowed=y
- Rivera, G. (2015). *Análisis e Interpretación de los Estados Financieros de la Empresa “Avícola El Cisne” en el Cantón La Troncal año 2013*. [Tesis Pregrado, Universidad Católica de Cuenca Extensión San Pablo La Troncal]. Repositorio de la Universidad Católica de Cuenca.
<http://186.5.103.99/bitstream/reducacue/7339/3/TESIS%20GABRIELA%20RIVERA.pdf>
- Sifuentes, M. (2018), *El Análisis e Interpretación de los Estados Financieros y su importancia en la toma de decisiones. Caso Laive S.A. – periodos 2015 – 2017*. [Trabajo de Suficiencia

profesional, Universidad de Lima]. Repositorio de la Universidad de Lima.

[https://repositorio.ulima.edu.pe/bitstream/handle/20.500.12724/9293/T%20Sifuentes_Palacios_Mar%
c3%ada_Claudia.pdf?sequence=1&isAllowed=y](https://repositorio.ulima.edu.pe/bitstream/handle/20.500.12724/9293/T%20Sifuentes_Palacios_Mar%c3%ada_Claudia.pdf?sequence=1&isAllowed=y)

Silva, J, (2022) Perú un informe del SIN, destrabar la industria farmacéutica generaría

US\$1,300 millones anuales en 2022, *revista especializada en industria farmacéutica, Ediciones VR, Lima Perú.* [https://www.edicionesvr.com/
notas.php?id=3028](https://www.edicionesvr.com/notas.php?id=3028)

Tamayo, M. (2016) El Proceso de la Investigación Científica, *Limusa Noriega Editores, México.*

Vivas, M, (2022) AstraZeneca, Merck y Pfizer lideran el crecimiento en ventas del primer trimestre 2022 de la industria farmacéutica, *Consultor Salud de Bogotá Colombia.* <https://consultorsalud.com/ventas-primer-trimestre-industria-farma/>

Yugcha, E. (2022) *Examen especial al componente propiedad, planta y equipo de la empresa Ecuatran S.A. para la determinación de la razonabilidad de la información en los estados financieros*, por la Universidad Técnica de Ambato, Ambato – Ecuador. [https://repositorio.uta.edu.ec/
bitstream/123456789/35060/1/T5312i.pdf](https://repositorio.uta.edu.ec/bitstream/123456789/35060/1/T5312i.pdf)

ANEXOS

Anexo 1 Matriz de Consistencia.

La Auditoría Contable y su incidencia en la Confiabilidad de los Estados Financieros de las Empresas Farmacéuticas 2023

PROBLEMA GENERAL	OBJETIVO GENERAL	HIPOTESIS GENERAL	Variable independiente La Auditoria Contable
¿De qué manera la auditoría contable incide en la confiabilidad de los estados financieros de las empresas farmacéuticas del distrito de Pueblo Libre, 2023?	Demostrar que la auditoría contable incide en la confiabilidad de los estados financieros de las empresas farmacéuticas del distrito de Pueblo Libre, 2023	La auditoría contable incide en la confiabilidad de los estados financieros de las empresas farmacéuticas del distrito de Pueblo Libre, 2023	
PROBLEMAS ESPECÍFICOS	OBJETIVOS ESPECÍFICOS	HIPOTESIS ESPECÍFICAS	Variable dependiente Confiabilidad de los Estados Financieros
¿De qué manera la auditoría contable incide en la veracidad de los estados financieros de las empresas farmacéuticas del distrito de Pueblo Libre, 2023?	Demostrar que la auditoría contable incide en la veracidad de los estados financieros de las empresas farmacéuticas del distrito de Pueblo Libre, 2023	La auditoría contable incide en la veracidad de los estados financieros de las empresas farmacéuticas del distrito de Pueblo Libre, 2023	
¿De qué manera la auditoría contable incide en la exactitud de los estados financieros de las empresas farmacéuticas del distrito de Pueblo Libre, 2023?	Demostrar que la auditoría contable incide en la exactitud de los estados financieros de las empresas farmacéuticas del distrito de Pueblo Libre, 2023	La auditoría contable incide en la exactitud de los estados financieros de las empresas farmacéuticas del distrito de Pueblo Libre, 2023	
¿De qué manera la auditoría contable incide en el control de los estados financieros de las empresas farmacéuticas del distrito de Pueblo Libre, 2023?	Demostrar que auditoría contable incide en el control de los estados financieros de las empresas farmacéuticas del distrito de Pueblo Libre, 2023	La auditoría contable incide en el control de los estados financieros de las empresas farmacéuticas del distrito de Pueblo Libre, 2023	

Anexo 2 Instrumento de medición.

Cuestionario

El presente instrumento tiene por finalidad recabar información, sobre el trabajo de investigación: “La Auditoría Contable y su incidencia en la Confiabilidad de los Estados Financieros de las Empresas Farmacéuticas del distrito de Pueblo Libre, 2023”

Instrucciones: Marque la casilla numerada según su criterio y teniendo la escala detallada a continuación. Se le ruega ser lo más objetivo posible

Cabe indicar que los datos proporcionados serán utilizados para fines académicos.

Totalmente en desacuerdo	En desacuerdo	Ni de acuerdo ni en desacuerdo	De acuerdo	Totalmente de acuerdo
1	2	3	4	5

Variable N° 1

N°	ÍTEM	1	2	3	4	5
1	Para la confiabilidad en la capacidad de pago en el corto plazo a la empresa le es de utilidad obtener los ratios de liquidez calculados sobre estados financieros confiables auditados					
2	Los ratios de liquidez le permiten a la empresa monitorear su capacidad de pago en el corto plazo.					
3	Los ratios de solvencia permiten que la empresa evalúe mejor sus estados financieros y si estos están auditados la información es más confiable					
4	La auditoría incrementa la confiabilidad en los ratios de solvencia basados en las cifras de los estados financieros.					
5	Para comprender mejor los resultados le conviene a la empresa calcular ratios de rentabilidad.					
6	La auditoría mejora la confianza en los estados financieros y en los resultados que se muestran con los ratios de rentabilidad					
7	La auditoría permite tener más confianza en los estados financieros para fines de asesoría en el financiamiento					
8	Para la empresa las decisiones de financiamiento son claves para su expansión en los negocios.					
9	La auditoría genera mayor confianza en los estados financieros para usarlos en planificar las inversiones futuras.					
10	Las decisiones de inversión se toman mejor sobre la base de estados financieros confiables					
11	El control de la tributación es importante para que las empresas puedan continuar sus actividades sin multas o sanciones.					
12	La auditoría permite estados financieros mas confiables para analizar mejor la evolución tributaria de la empresa.					
13	La auditoría contable fortalece la credibilidad en los estados financieros para mejorar la gestión de los gerentes					
14	Los gerentes toman mejores decisiones disponiendo de estados financieros confiables.					
15	Los estados financieros auditados permiten a la gerencia comprender mejor la evolución de los resultados de las diferentes cuentas de cobranzas.					
16	La auditoría de las cuentas por cobrar es necesaria para que la empresa pueda usarla en mejorar sus políticas de créditos y cobranzas,					
17	La auditoría contable de las cuentas de activos fijos incrementa la confiabilidad en los estados financieros sobre la protección de sus inmovilizados					
18	Es para la empresa estratégico fortalecer el control sobre sus activos fijos mediante auditorías periódicas que garanticen las confiabilidad de las cifras mostradas en los estados financieros.					

Variable N° 2

N°	ÍTEM	1	2	3	4	5
1	La veracidad de las cifras de los estados financieros se puede comprobar con las pruebas de cumplimiento.					

2	Para los ejecutivos de la empresa es importante que los estados financieros estén auditados puesto que les da mayor certeza sobre su veracidad.					
3	Las cartas a los Bancos que la empresa usa le permiten al auditor verificar adecuadamente los saldos de las conciliaciones bancarias y la expresión de los saldos de Bancos en los estados financieros.					
4	Para el control de tesorería de la empresa es importante que se verifique la veracidad de las cuentas bancarias expresadas en los estados financieros.					
5	Es importante que la veracidad de las cifras de la cuentas por cobrar comerciales se verifiquen en las auditorías cruzando información con los principales proveedores.					
6	La confiabilidad de los saldos de las cuentas por cobrar expresadas en los estados financieros es vital para gerentes e inversionistas de la empresa.					
7	La empresa espera exactitud de las conciliaciones bancarias y otras, y que la antigüedad de los ítems pendientes no supere los cuatro meses.					
8	Los auditores deben verificar las conciliaciones para asegurar que son correctas y los cruces de información han sido los que corresponden.					
9	La auditoría debe certificar la validez y exactitud de los saldos de todas las cuentas expresadas en los estados financieros las cuales deben ser confiables.					
10	Los gerentes esperan que los saldos sobre los cuales toman las decisiones sean con un grado de razonabilidad cercado a la realidad.					
11	Los resultados que la empresa muestra en sus estados financieros permiten captar nuevos inversionistas los cuales adquieren acciones después de revisar los estados financieros auditados, lo cual les da mayor confianza.					
12	Estados financieros auditados son exigidos para que las empresas puedan participar en la Bolsa de Valores de Lima.					
13	Los inventarios auditados contablemente deben ser también objeto de visitas y conteos físicos que sean contrastados con la contabilidad.					
14	Los estados financieros serán más confiables si se realizan inventarios físicos periódicos.					
15	Es necesario que la empresa mejore sus controles sobre la cuentas por cobrar para que las cifras en los estados financieros sean más confiables.					
16	Las políticas de control de cuentas por cobrar deben ser incluidas en las auditorías para verificar su confiabilidad.					
17	El control de los inmovilizados debe estar respaldado por inventarios físicos anuales.					
18	La auditoría debe sugerir controles adicionales y pertinentes para controlar los inmovilizados y protegerlos.					

Anexo 3: JUICIO DE EXPERTOS

CERTIFICADO DE VALIDEZ DE CONTENIDO DEL INSTRUMENTO QUE MIDE LA VARIABLE AUDITORIA CONTABLE

N°	DIMENSIONES / ítems	Pertinencia ¹		Relevancia ²		Claridad ³	
		Si	No	Si	No	Si	No
DIMENSIÓN 1: Evaluar							
1	Para la confiabilidad en la capacidad de pago en el corto plazo a la empresa le es de utilidad obtener los ratios de liquidez calculados sobre estados financieros confiables auditados	x		x		x	
2	Los ratios de liquidez le permiten a la empresa monitorear su capacidad de pago en el corto plazo.	x		x		x	
3	Los ratios de solvencia permiten que la empresa evalúe mejor sus estados financieros y si estos están auditados la información es más confiable	x		x		x	
4	La auditoría incrementa la confiabilidad en los ratios de solvencia basados en las cifras de los estados financieros.	x		x		x	
5	Para comprender mejor los resultados le conviene a la empresa calcular ratios de rentabilidad.	x		x		x	
6	La auditoría mejora la confianza en los estados financieros y en los resultados que se muestran con los ratios de rentabilidad	x		x		x	
DIMENSIÓN 2: Asesorar							
7	La auditoría permite tener más confianza en los estados financieros para fines de asesoría en el financiamiento	x		x		x	
8	Para la empresa las decisiones de financiamiento son claves para su expansión en los negocios.	x		x		x	
9	La auditoría genera mayor confianza en los estados financieros para usarlos en planificar las inversiones futuras.	x		x		x	
10	Las decisiones de inversión se toman mejor sobre la base de estados financieros confiables	x		x		x	
11	El control de la tributación es importante para que las empresas puedan continuar sus actividades sin multas o sanciones.	x		x		x	
12	La auditoría permite estados financieros más confiables para analizar mejor la evolución tributaria de la empresa.	x		x		x	
DIMENSIÓN 3: Fortalecer							
13	La auditoría contable fortalece la credibilidad en los estados financieros para mejorar la gestión de los gerentes	x		x		x	
14	Los gerentes toman mejores decisiones disponiendo de estados financieros confiables.	x		x		x	
15	Los estados financieros auditados permiten a la gerencia comprender mejor la evolución de los resultados de las diferentes cuentas de cobranzas.	x		x		x	
16	La auditoría de las cuentas por cobrar es necesaria para que la empresa pueda usarla en mejorar sus políticas de créditos y cobranzas.	x		x		x	
17	La auditoría contable de las cuentas de activos fijos incrementa la confiabilidad en los estados financieros sobre la protección de sus inmovilizados	x		x		x	

18	Es para la empresa estratégico fortalecer el control sobre sus activos fijos mediante auditorias periódicas que garanticen las confiabilidad de las cifras mostradas en los estados financieros.	X		X		X	
----	--	---	--	---	--	---	--

Sugerencias:

Observaciones: Es aplicable

Juez validador: Mg. Thomas Henrick Robertson Rey Sanchez

DNI: 07545139

Especialidad del validador: Contador Público Colegiado

Magister en Auditoria Contable y Financiera



**Mg. Thomas H
Robertson Rs
CONTADOR
PUBLICO COLEGIADO**

Mg. Thomas Henrick Robertson Rey Sanchez

DNI: 07545139

Observaciones: Es aplicable

Juez validador: Mg. Marco Antonio Alvarado Chávez

DNI: 08691668

Especialidad del validador: Contador Público Colegiado

Magister en Auditoria Contable y Financiera

30 de enero del 2023



**Mg. Marco A. Alvarado Chavez
CONTADOR
PUBLICO COLEGIADO**

Mg. Marco Antonio Alvarado Chávez

DNI: 08691668

Observaciones: Es aplicable


Juez validador: Mg. Eliseo Arturo Reategui Herrera

DNI: 06964874

Especialidad del validador: Contador Público Colegiado

Magister en Administración de Negocios

30 de enero del 2023



**Mg. ELISEO
REATEGUI HERRERA
CONTADOR
PUBLICO COLEGIADO**

Mg. Eliseo Arturo Reategui Herrera

DNI: 06964874

Anexo 4: JUICIO DE EXPERTOS

CERTIFICADO DE VALIDEZ DE CONTENIDO DEL INSTRUMENTO QUE MIDE LA VARIABLE CONFIABILIDAD DE LOS ESTADOS FINANCIEROS

N°	DIMENSIONES / ítems	Pertinencia ¹		Relevancia ²		Claridad ³	
		Si	No	Si	No	Si	No
DIMENSIÓN 1: Veracidad		Si	No	Si	No	Si	No
1	La veracidad de las cifras de los estados financieros se puede comprobar con las pruebas de cumplimiento.	x		x		x	
2	Para los ejecutivos de la empresa es importante que los estados financieros estén auditados puesto que les da mayor certeza sobre su veracidad.	x		x		x	
3	Las cartas al los Bancos que la empresa usa le permiten al auditor verificar adecuadamente los saldos de las conciliaciones bancarias y la expresión de los saldos de Bancos en los estados financieros.	x		x		x	
4	Para el control de tesorería de la empresa es importante que se verifique la veracidad de las cuentas bancarias expresadas en los estados financieros.	x		x		x	
5	Es importante que la veracidad de las cifras de la cuentas por cobrar comerciales se verifiquen en las auditorías cruzando información con los principales proveedores.	x		x		x	
6	La confiabilidad de los saldos de las cuentas por cobrar expresadas en los estados financieros es vital para gerentes e inversionistas de la empresa.	x		x		x	
DIMENSIÓN 2: Exactitud		Si	No	Si	No	Si	No
7	La empresa espera exactitud de las conciliaciones bancarias y otras, y que la antigüedad de los ítems pendientes no supere los cuatro meses.	x		x		x	
8	Los auditores deben verificar las conciliaciones para asegurar que son correctas y los cruces de información han sido los que corresponden.	x		x		x	
9	La auditoría debe certificar la validez y exactitud de los saldos de todas las cuentas expresadas en los estados financieros las cuales deben ser confiables.	x		x		x	
10	Los gerentes esperan que los saldos sobre los cuales toman las decisiones sean con un grado de razonabilidad cercado a la realidad.	x		x		x	
11	Los resultados que la empresa muestra en sus estados financieros permiten captar nuevos inversionistas los cuales adquieren acciones después de revisar los estados financieros auditados, lo cual les da mayor confianza.	x		x		x	
12	Estados financieros auditados son exigidos para que las empresas puedan participar en la Bolsa de Valores de Lima.	x		x		x	
DIMENSIÓN 3: Control		Si	No	Si	No	Si	No
13	Los inventarios auditados contablemente deben ser también objeto de visitas y conteos físicos que sean contrastados con la contabilidad.	x		x		x	
14	Los estados financieros serán más confiables si se realizan inventarios físicos periódicos.	x		x		x	

15	Es necesario que la empresa mejore sus controles sobre la cuentas por cobrar para que las cifras en los estados financieros sean más confiables.	X		X		X	
16	Las políticas de control de cuentas por cobrar deben ser incluidas en las auditorías para verificar su confiabilidad.	X		X		X	
17	El control de los inmovilizados debe estar respaldado por inventarios físicos anuales.	X		X		X	
18	La auditoría debe sugerir controles adicionales y pertinentes para controlar los inmovilizados y protegerlos.	X		X		X	

Observaciones: Es aplicable

Juez validador: Mg. Thomas Henrick Robertson Rey Sanchez

DNI: 07545139

Especialidad del validador: Contador Público Colegiado

Magister en Auditoría Contable y Financiera

30 enero 2023



**Mg. Thomas H.
Robertson Rs
CONTADOR
PUBLICO COLEGIADO**

Mg. Thomas Henrick Robertson Rey Sanchez

DNI: 07545139

Observaciones: Es aplicable

Juez validador: Mg. Marco Antonio Alvarado Chávez

DNI: 08691668

Especialidad del validador: Contador Público Colegiado

Magister en Auditoría Contable y Financiera

30 de enero del 2023



**Mg. Marco A. Alvarado Chavez
CONTADOR
PUBLICO COLEGIADO**

Mg. Marco Antonio Alvarado Chávez

DNI: 08691668

Observaciones: Es aplicable

Juez validador: Mg. Eliseo Arturo Reategui Herrera

DNI: 06964874

Especialidad del validador: Contador Público Colegiado

Magister en Administración de Negocios

30 de enero del 2023



**Mg. ELISEO
REATEGUI HERRERA
CONTADOR
PUBLICO COLEGIADO**

Mg. Eliseo Arturo Reategui Herrera

DNI: 06964874

tesiss

INFORME DE ORIGINALIDAD

19%

INDICE DE SIMILITUD

19%

FUENTES DE INTERNET

7%

PUBLICACIONES

15%

TRABAJOS DEL ESTUDIANTE

FUENTES PRIMARIAS

1

repositorio.ucv.edu.pe

Fuente de Internet

8%

2

Submitted to Heriot-Watt University

Trabajo del estudiante

3%

3

es.scribd.com

Fuente de Internet

2%

4

Submitted to Universidad Internacional de la Rioja

Trabajo del estudiante

2%

5

Submitted to Universidad Cesar Vallejo

Trabajo del estudiante

1%

6

intra.uigv.edu.pe

Fuente de Internet

1%

7

Submitted to Universidad San Francisco de Quito

Trabajo del estudiante

1%

8

Submitted to Universidad Autónoma de Ica

Trabajo del estudiante

1%

