



UNIVERSIDAD
AUTÓNOMA
DE ICA

UNIVERSIDAD AUTONOMA DE ICA
FACULTAD DE CIENCIAS DE LA SALUD
PROGRAMA ACADÉMICO DE PSICOLOGÍA

TESIS

Violencia y resiliencia en mujeres del Asentamiento Humano Nueva
Alameda de la Provincia de Pisco, 2025

LÍNEA DE INVESTIGACIÓN

Calidad de vida, resiliencia y bienestar psicológico

PRESENTADO POR

Alcántara Grimaldo, Brisa Nicole
Tumay Arriaran, Gianella Francesca

**TESIS DESARROLLADA PARA OPTAR EL TITULO
PROFESIONAL DE LICENCIADA EN PSICOLOGÍA**

ASESOR

Mg. Acharte Champi, Walter Jesús
<https://orcid.org/0000-0001-6598-7801>

Chincha, Perú, 2025

CONSTANCIA DE APROBACIÓN DE INVESTIGACIÓN



CONSTANCIA DE APROBACIÓN DE INVESTIGACIÓN

Chincha, 11 de Octubre del 2025

Mg. Jose Yomil Perez Gomez
Decano de la Facultad de salud
Universidad Autónoma de Ica.

Presente. -

De mi especial consideración:

Sirva la presente para saludarla e informar que la Bach. ALCÁNTARA GRIMALDO, BRISA NICOLE y la Bach. TUMAY ARRIARAN, GIANELLA FRANCESCA, de la Facultad de salud, del programa Académico de PSICOLOGÍA, han cumplido con elaborar su:

PROYECTO DE TESIS

TESIS

TITULADO:

“VIOLENCIA Y RESILIENCIA EN MUJERES DEL ASENTAMIENTO HUMANO NUEVA ALAMEDA DE LA PROVINCIA DE PISCO, 2025.”

Por lo tanto, queda expedito para continuar con el procedimiento correspondiente para solicitar la emisión de la resolución para la designación de Jurado, fecha y hora de sustentación de la Tesis para la obtención del Título Profesional.

Agradezco por anticipado la atención a la presente, aprovecho la ocasión para expresar los sentimientos de mi especial consideración y deferencia personal. Cordialmente,



Firmado digitalmente por:
ACHARTE CHAMPI WALTER
JESUS FIR 45549528 hard
Motivo: Soy el autor del
documento
Fecha: 11/10/2025 01:33:52-0600

MG. ACHARTE CHAMPI WALTER JESUS
CODIGO ORCID: 0000-0001-6598-7801
DNI: 45549528

DECLARATORIA DE AUTENCIDAD DE LA INVESTIGACIÓN



MN NOTARIA
MATTA NÚÑEZ
CALLE: INDEPENDENCIA N° 171 - A PISCO
TEL: 0853 838476 CEL: 973859494
email: inform@notariamatta.com

DECLARATORIA DE AUTENCIDAD DE LA INVESTIGACIÓN



Yo, Alcántara Grimaldo Brisa Nicole identificada con DNI N°71472348 y Tumay Arriaran Gianella Francesca, identificada con DNI N°76814956, en nuestra condición de estudiantes del programa de estudios de Psicología de la Facultad de Ciencias de la Salud en la Universidad Autónoma de Ica y que habiendo desarrollado la Tesis titulada: "VIOLENCIA Y RESILIENCIA EN MUJERES DEL ASENTAMIENTO HUMANO "NUEVA ALAMEDA" DE LA PROVINCIA DE PISCO, 2025", declaramos bajo juramento que:

- La investigación realizada es de nuestra autoría
- La tesis no ha cometido falta alguna a las conductas responsables de investigación, por lo que, no se ha cometido plagio, ni auto plagio en su elaboración.
- La información presentada en la tesis se ha elaborado respetando las normas de redacción para la citación y referenciación de las fuentes de información consultadas. Así mismo, el estudio no ha sido publicado anteriormente, ni parcial, ni totalmente con fines de obtención de algún grado académico o título profesional.
- Los resultados presentados en el estudio, producto de la recopilación de datos son reales, por lo que, el(la) investigador(a) no ha incurrido ni en falsedad, duplicidad, copia o adulteración de estos, ni parcial, ni totalmente.
- La investigación cumple con el porcentaje de similitud establecido según la normatividad vigente de la Universidad (no mayor al 28%), el porcentaje de similitud alcanzado en el estudio es del:

17%

EL PRESENTE DOCUMENTO NO HA SIDO RESACTADO EN ESTA NOTARIA.

Autorizamos a la Universidad Autónoma de Ica, de identificar plagio, autoplagio, falsedad de información o adulteración de estos, se proceda según lo indicado por la normatividad vigente de la universidad, asumiendo las consecuencias o sanciones que se deriven de alguna de estas malas conductas.

Chincha Alta, 04 de octubre del 2025



Alcántara Grimaldo Brisa Nicole
DNI: 71472348



Tumay Arriaran Gianella Francesca
DNI: 76814956

LEGALIZACIÓN A LA VUELTA

MV NOTARÍA
MATTA NUÑEZ

Calle Independencia Nº 171 A - Pisco - Ica - Perú
Cel.: 955 949 207 Oficina: 056 - 535476
informes@notariamatta.com

Certifico: Que la(s) firma(s) que antecede(n) corresponde(n) a: -----

BRISA NICOLE ALCANTARA CRIMALDO, Y GIANELLA
FRANCESCA TUNAY ARIARAM. = = = = =

Identificado(a) con DNI N° 74972348, 76844456. = = =
quien(es) interviene(n) por su propio derecho, es(son) auténtica(s)
la(s) misma(s) que legalizo sin juzgar el contenido del documento.

Doy fe. -----
De conformidad con lo dispuesto por el artículo 108 del Decreto
Legislativo 1049 cumpla con dejar constancia que el Notario no asume
responsabilidad sobre el contenido de este documento.

De conformidad con lo dispuesto por los artículos 55, 97 y 106 del
Decreto Legislativo N° 1032, se deja constancia que se ha cumplido
con llevar a cabo la comparación biométrica de la huella dactilar
de la(s) interviniente(s) en el presente documento.

Ciudad de Pisco,
PNL 15/07/2025



No tranquilidad si usted no va preocupacion
MV
ABOGADO - INCASIO DE PISCO



DEDICATORIA

A mis padres Elena Rosa y Luis Alberto, por brindarme su apoyo incondicional a lo largo de mi carrera universitaria, por haberme forjado como la persona que soy en la actualidad, muchos de mis logros se los debo a ustedes entre los que se incluye este.

Brisa

A mis padres Viviana y Juan por su amor, su esfuerzo y su apoyo incondicional. A mi hermano Flabio por alegrar mi vida y a mi madrina María por estar siempre para mí.

Gianella

AGRADECIMIENTO

A Dios por guiar nuestro camino, por regalarnos esta maravillosa carrera y hacernos compañeras de estudio y de la vida.

A la universidad Autónoma de Ica por abrirnos sus puertas y formarnos como profesionales de la salud.

A nuestros maestros por su dedicación y compromiso a lo largo de estos años, muchos de ellos se convirtieron en un ejemplo a seguir.

Al presidente de la junta vecinal Víctor Escate Araujo y a las mujeres que residen en el asentamiento humano Nueva Alameda por su tiempo y disposición.

Las autoras

RESUMEN

La presente investigación tuvo como objetivo determinar la relación entre violencia y resiliencia en mujeres del Asentamiento Humano “Nueva alameda” de la Provincia de Pisco, 2025. Presenta una metodología con un enfoque cuantitativo, de tipo básica, nivel relacional de corte trasversal, teniendo un diseño no experimental. La muestra estuvo compuesta por 83 mujeres, el muestreo fue no probabilístico por conveniencia; los instrumentos empleados fueron la Escala de violencia intrafamiliar (VIFJ4) de Jaramillo y col. y la Escala de resiliencia de Wagnild y Young. Los datos fueron obtenidos mediante una evaluación psicométrica para luego ser analizadas mediante técnicas de estadísticas descriptivas, los resultados arrojaron en cuanto a violencia un 95,2% nivel leve, 3,6% nivel moderado y un 1,2% nivel severo y en cuanto a la resiliencia un 86,7% nivel alto y un 13,3% nivel promedio; por lo tanto arroja una correlación negativa alta entre violencia y resiliencia, indicando que no existe relación con una significancia de 0,495, es decir, a mayor resiliencia en las mujeres menor es el índice de violencia. Se concluye que, la resiliencia en las mujeres les ha permitido enfrentar situaciones desfavorables, recuperarse e intentar salir adelante conservando su autoconfianza y aprendiendo de las experiencias para mantener una salud mental.

Palabras claves: Mujeres, violencia, resiliencia.

ABSTRACT

The objective of this research was to determine the relationship between violence and resilience in women in the Nueva Alameda settlement in the province of Pisco, 2025. It presents a basic quantitative methodology, cross-sectional relational level, with a non-experimental design. The sample consisted of 83 women, and the sampling was non-probabilistic for convenience. The instruments used were the Domestic Violence Scale (VIFJ4) by Jaramillo et al. and the Resilience Scale by Wagnild and Young. The data were obtained through a psychometric evaluation and then analyzed using descriptive statistical techniques. The results showed that 95.2% of the women experienced mild violence, 3.6% experienced moderate violence, and 1.2% experienced severe violence. In terms of resilience, 86.7% of the women had a high level of resilience and 13.3% had an average level of resilience. Therefore, there was a high negative correlation between violence and resilience, indicating that there is no significant relationship (0.495), i.e., the greater the resilience in women, the lower the rate of violence. It is concluded that resilience in women has allowed them to face unfavorable situations, recover, and try to move forward while maintaining their self-confidence and learning from their experiences to maintain mental health.

Keywords: Women, violence, resilience.

INDICE GENERAL

Portada.....	i
Constancia de aprobación de investigación.....	ii
Declaratoria de autenticidad de la investigación.....	iii
Dedicatoria.....	v
Agradecimiento.....	vi
Resumen.....	vii
Abstract.....	viii
Índice general.....	ix
índice de tablas académicas.....	xi
índice de figuras.....	xii
I. INTRODUCCIÓN.....	13
II. PLANTEAMIENTO DEL PROBLEMA.....	15
2.1. Descripción del problema	15
2.2. Pregunta de investigación general.....	17
2.3. Preguntas de investigación específicas	17
2.4. Objetivo general.....	17
2.5. Objetivos específicos.....	18
2.6. Justificación e Importancia.....	18
2.7. Alcances y limitaciones.....	20
III. MARCO TEÓRICO.....	22
3.1. Antecedentes.....	22
3.2. Bases teóricas	29
3.3. Marco Conceptual.....	39
IV. METODOLOGÍA.....	41
4.1. Tipo y nivel de investigación	41
4.2. Diseño de la investigación	41
4.3. Hipótesis general y específicas	42

4.4. Identificación de las variables	43
4.5. Matriz de operacionalización de Variables	44
4.6. Población–Muestra	46
4.7. Técnicas e instrumentos de recolección de información	47
4.8. Técnicas de análisis y procesamiento de datos.....	50
V. RESULTADOS	52
5.1. Presentación de Resultados.....	52
5.2. Interpretación de Resultados.....	64
VI. ANALISIS DE LOS RESULTADOS	67
6.1. Análisis inferencial.....	67
VII. DISCUSION DE RESULTADOS	74
7.1. Comparación de resultados.....	74
CONCLUSIONES Y RECOMENDACIONES	76
REFERENCIAS BIBLIOGRAFICAS	78
ANEXOS	84
Anexo 01: Matriz de Consistencia.....	85
Anexo 02: Instrumentos de Recolección de datos.....	88
Anexo 03: Ficha de validación de instrumentos de medición	94
Anexo 04: Base de datos.....	97
Anexo 05: Evidencia fotográfica.....	108
Anexo 06: Informe de Turnitin al 28% de similitud.....	117

Índice de Tablas Académicas

Tabla N°01: Operacionalización de las variables.....	43
Tabla N°02: Instrumento de violencia.....	46
Tabla N°03: Instrumento de resiliencia.....	47
Tabla N°04: Frecuencia de edad.....	51
Tabla N°05: Frecuencia de Número de hijos.....	51
Tabla N°06: Frecuencia de Años de relación.....	52
Tabla N°07: Frecuencia de Ocupación.....	53
Tabla N°08: Frecuencia de Grado de instrucción.....	53
Tabla N°09: Frecuencia de Violencia	54
Tabla N°10: Frecuencia de Violencia Física.....	55
Tabla N°11: Frecuencia de Violencia Psicológica.....	55
Tabla N°12: Frecuencia de Violencia Sexual.....	56
Tabla N°13: Frecuencia de Violencia Social.....	57
Tabla N°14: Frecuencia de Violencia Patrimonial.....	57
Tabla N°15: Frecuencia de Violencia de Genero.....	58
Tabla N°16: Frecuencia de Resiliencia.....	59
Tabla N°17: Frecuencia de Ecuanimidad.....	59
Tabla N°18: Frecuencia de Perseverancia.....	60
Tabla N°19: Frecuencia de Confianza en sí mismo.....	61
Tabla N°20: Frecuencia de Satisfacción personal.....	61
Tabla N°21: Frecuencia de Sentirse bien solo.....	62
Tabla N°22: Prueba de Normalidad.....	66
Tabla N°23: Relación entre violencia y resiliencia.....	66
Tabla N°24: Relación entre violencia física y resiliencia.....	67
Tabla N°25: Relación entre violencia psicológica y resiliencia.....	68
Tabla N°26: Relación entre violencia sexual y resiliencia.....	69

Tabla N°27: Relación entre violencia social y resiliencia.....	70
Tabla N°28: Relación entre violencia patrimonial y resiliencia.....	71
Tabla N°29: Relación entre violencia de género y resiliencia.....	71

Índice De Figuras

Figura N°01: Esquema de variables.....	40
Figura N°02: Frecuencia de edad.....	51
Figura N°03: Frecuencia de Número de hijos.....	52
Figura N°04: Frecuencia de años de relación.....	52
Figura N°05: Frecuencia de ocupación.....	53
Figura N°06: Frecuencia de Grado de instrucción.....	54
Figura N°07: Frecuencia de Violencia.....	54
Figura N°08: Frecuencia de Violencia Física.....	55
Figura N°09: Frecuencia de Violencia Psicológica.....	56
Figura N°10: Frecuencia de Violencia sexual.....	56
Figura N°11: Frecuencia de Violencia Social.....	57
Figura N°12: Frecuencia de Violencia Patrimonial.....	58
Figura N°13: Frecuencia de Violencia de Genero.....	58
Figura N°14: Frecuencia de Resiliencia.....	59
Figura N°15: Frecuencia de Ecuanimidad.....	60
Figura N°16: Frecuencia de Perseverancia.....	60
Figura N°17: Frecuencia de Confianza en si mismo.....	61
Figura N°18: Frecuencia de Satisfacción personal.....	62
Figura N°19: Frecuencia de Sentirse bien solo.....	62

I. INTRODUCCION

Los últimos dos quinquenios, agravó notoriamente la situación de muchas mujeres víctimas de la violencia y se incrementó debido a diversos factores; esta situación es muy preocupante, por ello, es necesario abordar esta problemática más a fondo y conocer con exactitud cómo las mujeres que sufren a causa de la violencia por parte de sus parejas o por terceras personas. Estas mujeres al estar expuestas a esta situación, pueden o no, desarrollar ciertas capacidades que les permiten superar situaciones y construir una nueva realidad, se refiere a la resiliencia, la cual es la encargada que el ser humano afronte las adversidades.

El Diario el Peruano (2020), menciona que la violencia es, todo acto que ocasione muerte, perjuicio o dolor tanto psicológico, físico o sexual sea en un espacio público o privado; se sabe que el Congreso de la República publicó la Ley N° 30364, legislación que previene, sanciona y erradica todo tipo de violencia ejercida hacia las mujeres por su condición de tal y contra los integrantes del grupo familiar; en particular, aquellas que se encuentran en vulnerabilidad ya sea por su estado físico o por la edad que la identifica sea adolescente, niña (o) o personas adultas, para ello determina medidas de protección, mecanismos y políticas para la prevención y atención de las víctimas, así como también sanciona a los agresores y garantiza a las mujeres e integrantes del grupo familiar a tener una vida sin violencia.

El Código Penal Peruano (2021) fundamenta las sanciones que se toman, para aquellas personas que realicen una acción que afecte la salud física o mental de las mujeres o integrantes del grupo de familiar víctimas de violencia.

La presente investigación se compone de 5 capítulos, que se especifican en los siguientes párrafos.

El primer capítulo, contiene la introducción, como se menciona líneas arriba.

En el segundo capítulo se encuentra la realidad problemática y se formulan las preguntas de investigación general y específicas, también se logra establecer el objetivo general y específicos; por último, encontramos la justificación e importancia del tema de investigación asimismo los alcances y delimitaciones que se presentaron durante el desarrollo.

En el tercer capítulo, se reúnen los antecedentes internacionales y nacionales que contienen información de las variables de estudio: violencia y resiliencia, así como, las bases teóricas y el marco conceptual donde ampliamos dicha información y conocemos las definiciones, dimensiones, tipos y formas de las variables.

En el cuarto capítulo, se identifica el tipo y diseño que se utilizó para la realización del presente estudio, se encuentran también, la hipótesis general y específicas, además de la operacionalización de las variables, seguido de ello, se describe a la población y muestra que formaron parte del estudio y se describen las técnicas e instrumentos con los cuales se recolectó la información.

En el quinto capítulo, se presenta los resultados seguido de ello, se procede a realizar la interpretación de los resultados obtenidos.

Por último, en el sexto capítulo, se evidencia el análisis descriptivo de los resultados para luego proceder lo que es la comparación de ellos.

Finalmente se exponen las conclusiones, recomendaciones, referencias bibliográficas y los anexos.

Las Autoras

II. PLANTEAMIENTO DEL PROBLEMA

2.1. Descripción del problema

En el ámbito mundial, La Organización de las Naciones Unidas (ONU, 2021) sostiene que, más de 736 millones de mujeres han sido víctimas de violencia tanto física, psicológica o sexual por parte de su entorno familiar, pareja o terceras personas. Mayormente la víctima no denuncia, ya sea por miedo, amenaza o vergüenza. Por otro lado, la OMS (2021) menciona que la violencia de pareja y la violencia sexual, son las que más sobresalen después de haberse realizado las encuestas basadas en testimonios de aquellas personas que han tenido la capacidad de superar las agresiones.

En el ámbito internacional, más de una cuarta parte de mujeres que oscilan entre los 15 y 49 años de edad, han tenido una relación donde han sido víctimas de violencia física y/o sexual. En todo el mundo, el 38% de los feminicidios son perpetrados por parte de su pareja o acompañante, el 6% de las víctimas mencionan haber sufrido daños de tipo sexual por personas que no son sus parejas (OMS, 2021). Según un análisis realizado en 2020 por la OMS, en el cual se recolectaron datos de 161 países y zonas entre los años 2000 y 2020, evidenciando que de cada 3 mujeres 1 ha sido víctima de violencia de pareja y/o sexual. Las cifras sobre la prevalencia de la violencia van desde el 33% en África y Asia Sudoriental, 31% en el Mediterráneo Oriental, 25 % en las Américas, 22% en países de altos ingresos y en Europa y, 20% en la región del Pacífico Occidental.

En el ámbito nacional, el Instituto Nacional de Estadística e Informática (INEI, 2021), informó que en el Perú el 63,2% de las mujeres entre los 15 a 49 años sufrió alguna vez de violencia familiar ocasionado por su cónyuge. Según el tipo de violencia se encontró que, el 30,7% de las víctimas ha sufrido violencia física, el 58,9% violencia psicológica y el 6,8% violencia sexual. De acuerdo, al primer semestre del 2019, las víctimas de violencia familiar por parte del cónyuge o compañero simbolizan un 57,8%; por otro lado, a

finales del 2019 se registró que el 9,8% de las mujeres sufrieron violencia física o sexual. El Centro de Emergencia Mujer (CEM, 2021) registró 4,146 casos de violencia sexual en adultos de 18 a 59 años, siendo el 98,9% de las víctimas mujeres. Se registraron 55,995 casos de violencia psicológica en las que el 83.3% de las víctimas fueron mujeres; así mismo, se registraron 44,125 casos de violencia física en el que 85,9% de las víctimas fueron mujeres. Por último, se registraron 1,787 casos de violencia por abandono o negligencia siendo el 59,9% víctimas mujeres. Asimismo, 189 casos de violencia patrimonial o económica, en el periodo de enero – abril del mismo año, siendo un 65,1% víctimas mujeres.

En el ámbito regional, en el Departamento de Ica se registraron 444 casos de violencia sexual, 1,779 casos de violencia psicológica, 109 casos de violencia por abandono o negligencia ocupando el tercer lugar, por último, se registraron 11 casos por tentativa de feminicidio (CEM, 2020). Un año después, de enero a marzo, en la ciudad de Ica se registraron 167 casos de violencia sexual, 639 casos de violencia psicológica, 547 casos de violencia física, 20 casos de violencia por abandono y 4 casos por tentativa de feminicidio (CEM, 2021). En lo que va del año, el CEM registro de enero a abril el nivel de riesgo un 51,98% nivel moderado, el tipo de violencia con mayor porcentaje corresponde a la violencia psicología con un 42,46%; por otro lado, la región ICA muestra un total de 1 979 casos, evidenciando que; 43,10% violencia física, 36,38% violencia psicológica y 20,16% violencia sexual. Las edades de las mujeres violentadas son de 30 a 59 años con 748 casos (CEM, 2024).

En el ámbito local, en los 5 primeros meses del año se registraron 126 casos de violencia en la provincia de Pisco. Los distritos con mayor índice de violencia son: San Andrés, Pisco Cercado y Túpac Amaru Inca, algunas de estas denuncias de agresiones terminaron en muertes (CEM, 2024). El AA.HH. nueva Alameda es considerado uno de los barrios más peligrosos de la ciudad de Pisco, por la presencia de pandillaje, delincuencia, drogas y por la falta de

educación. En muchas ocasiones se han podido observar situaciones violentas en este barrio es por ello nuestro interés por conocer la realidad de las mujeres que viven en este asentamiento humano. Frente a esta problemática surge la necesidad de realizar el presente estudio.

2.2. Pregunta de investigación general

PG: ¿Cuál es la relación entre violencia y resiliencia en mujeres del Asentamiento Humano “¿Nueva alameda” de la Provincia de Pisco, 2025?

2.3. Preguntas de investigación específicas

PE1: ¿Cuál es la relación entre violencia psicológica y resiliencia en mujeres del Asentamiento Humano “¿Nueva alameda” de la Provincia de Pisco, 2025?

PE2: ¿Cuál es la relación entre violencia física y resiliencia en mujeres del Asentamiento Humano “¿Nueva alameda” de la Provincia de Pisco, 2025?

PE3: ¿Cuál es la relación entre violencia sexual y resiliencia en mujeres del Asentamiento Humano “¿Nueva alameda” de la Provincia de Pisco, 2025?

PE4: ¿Cuál es la relación entre violencia social y resiliencia en mujeres del Asentamiento Humano “¿Nueva alameda” de la Provincia de Pisco, 2025?

PE5: ¿Cuál es la relación entre violencia patrimonial y resiliencia en mujeres del Asentamiento Humano “¿Nueva alameda” de la Provincia de Pisco, 2025?

PE6: ¿Cuál es la relación entre violencia de género y resiliencia en mujeres del Asentamiento Humano “¿Nueva alameda” de la Provincia de Pisco, 2025?

2.4. Objetivo general:

OG: Determinar la relación entre violencia y resiliencia en mujeres del Asentamiento Humano “Nueva alameda” de la Provincia de Pisco, 2025.

2.5. Objetivos específicos:

OE1: Determinar la relación entre violencia psicológica y resiliencia en mujeres del Asentamiento Humano “Nueva alameda” de la Provincia de Pisco, 2025.

OE2: Determinar la relación entre violencia física y resiliencia en mujeres del Asentamiento Humano “Nueva alameda” de la Provincia de Pisco, 2025.

OE3: Determinar la relación entre violencia sexual y resiliencia en mujeres del Asentamiento Humano “Nueva alameda” de la Provincia de Pisco, 2025.

OE4: Determinar la relación entre violencia social y resiliencia en mujeres del Asentamiento Humano “Nueva alameda” de la Provincia de Pisco, 2025.

OE5: Determinar la relación entre violencia patrimonial y resiliencia en mujeres del Asentamiento Humano “Nueva alameda” de la Provincia de Pisco, 2025.

OE6: Determinar la relación entre violencia de género y resiliencia en mujeres del Asentamiento Humano “Nueva alameda” de la Provincia de Pisco, 2025.

2.6. Justificación e importancia

Justificación

Esta investigación se justifica porque la resiliencia hoy en día en mujeres violentadas es un punto importante para su progreso y avance del día a día, teniendo así, un futuro en buenas condiciones tanto en el entorno social, familiar y personal, evitando de esta manera que sigan siendo víctima de violencia, por eso la resiliencia hace sobresalir e impulsar sus capacidades para afrontar las

situaciones negativas de la violencia. A continuación, este estudio se justifica de la siguiente manera:

Justificación Teórica: La presente investigación se considera importante por la relevancia del tema de estudio a tratar, las cuales tienen una justificación teórica de fuentes virtuales confiables, la cual permite obtener datos adecuados e importantes de las variables de estudio: violencia y resiliencia. Así mismo a través de esta investigación se puede aportar con conocimientos teóricos y científicos para que otros profesionales e investigadores interesados en el tema puedan continuar y profundizar en el estudio de estas variables y proponer a futuro acciones de mejora. De manera adicional, es preciso mencionar que el presente trabajo permite vincular por primera vez la teoría integradora de Hümler (2019) respecto a la violencia contra la mujer y la teoría sistemática de Ruckelly (2018) entorno a la resiliencia.

Justificación Metodológica: este estudio se justifica porque se sigue una metodología con un enfoque cuantitativo, de tipo básica, descriptivo correlacional, no experimental y de corte transversal ya que la información se obtiene en un solo momento. Los instrumentos que se utilizaron fueron la Escala de Resiliencia y una escala de violencia intrafamiliar.

Justificación Práctica: esta investigación aportó conocimientos sobre la relación entre las variables de estudio, lo cual permitió en trabajos futuros el planteamiento de estrategias de intervención pertinentes, a su vez brinda conocimientos tanto para el campo psicológico como carreras a fines y sociedad en general, sobre todo para las mujeres víctimas de violencia y también posibilita que otros investigadores tengan una mejor visión sobre las variables estudiadas.

Justificación Psicológica: este tema resulta relevante de ser estudiado debido a que, permite la realización de diferentes actividades con la intención de mejorar y fortalecer las capacidades de afrontamiento y calidad de vida de aquellas mujeres en situaciones de violencia.

Importancia

Es importante estudiar la resiliencia en mujeres violentadas, porque así observaremos como el desarrollo de esta capacidad les permite superar las adversidades y llevar una vida plena. Por lo tanto, el desarrollo de la resiliencia ayuda a las mujeres a reintegrarse en la sociedad, hacer valer sus derechos, comunicarse y desarrollarse como mujer, asimismo les brinda un futuro mejor. Asimismo, los resultados obtenidos en la investigación favorecen en diversos campos, así como en el ámbito social, serían las mujeres del A. H. a quiénes ayuda a tener una mejor calidad de vida y salud.

2.7. Alcances y limitaciones

Alcances

Alcance social: La investigación se llevó a cabo en colaboración con las mujeres del Asentamiento Humano “Nueva Alameda” de la provincia de Pisco.

Alcance espacial o geográfica: La investigación se desarrolló en el Asentamiento Humano “Nueva Alameda” ubicado en la Provincia de Pisco, en el distrito de Pisco, en la Región de Ica.

Alcance temporal: La investigación se realizó en el año 2025, durante este periodo, se reunieron los datos mediante dos encuestas una de resiliencia y otra de violencia en las mujeres que residen en el asentamiento humano “Nueva Alameda”.

Limitaciones

El factor tiempo fue fundamental para el desarrollo de la presente investigación por su debida rigurosidad.

Las participantes mostraron desconfianza al momento de firmar el consentimiento informado, lo que nos llevó a convérselas de la confidencialidad y el profesionalismo que lleva dicha investigación.

III. MARCO TEORICO

3.1. Antecedentes

Antecedentes internacionales:

Romero (2020) Ecuador, realizo una investigación titulada: Niveles de resiliencia y tipos de sexismo en madres de una escuela del distrito metropolitano de Quito. La presente investigación tiene como **objetivo** relacionar los niveles de resiliencia con los tipos de sexismo en contexto de violencia en madres de familia de la escuela Santo Ángel de Guamaní. La **metodología** utilizada fue de un enfoque cuantitativo y de diseño no experimental correlacional. La muestra estuvo conformada por 100 madres de familias en su mayoría de 30 a 39 años, a quienes se les aplicó el test de Resiliencia de Walding y Young y la Escala de sexismo general y una encuesta sociodemográfica. **Resultados:** La escala sociodemográfica refleja que el 71% de la evaluadas fue víctima de violencia, el 48% víctimas de física, un 39% de violencia psicológica, un 35% violencia patrimonial y 9% víctimas de violencia física son las más recurrentes en esta muestra. Se evidenció respecto a los niveles de niveles de resiliencia, que un 56% de la muestra reflejan un nivel alto de resiliencia, un 25% un nivel medio, un 8% un nivel bajo y un 11% un nivel muy bajo. Con respecto al nivel de sexismo se muestra que el mayor porcentaje con un 47% presenta un nivel de tendencia baja, un 36% un nivel medio, un 12% un nivel de tendencia alta y un 5% un nivel alto. **Conclusión:** En cuanto a la relación entre las variables, la resiliencia y el nivel de sexismo, se observa un nivel alto de resiliencia que se distribuye en un 27% que se identifica en 61 un sexismo de tendencia baja, de igual forma un 21% en tendencia media; un 6% puntúa en tendencia alta y un 2% como cantidad mínima en un sexismo alto.

Por otro lado, Ortiz (2020) Chile, en su estudio de investigación titulada: Niveles de resiliencia en mujeres víctimas de violencia

sexual, Santiago de Chile. El **objetivo** de la investigación es determinar los niveles de resiliencia en mujeres víctimas de agresión sexual; siguió una **metodología** de enfoque cuantitativo, de tipo descriptivo con diseño no experimental; cuya muestra estuvo conformada por 50 mujeres entre 19 a 59 años; se les aplicó la escala SV-RES de Resiliencia. Los **resultados** arrojaron lo siguiente: en cuanto a la dimensión Yo Soy, manifiesta una inclinación ligeramente alto con promedio (85,64), en la dimensión Yo Tengo, manifiesta una inclinación ligeramente alta con un promedio (88,10) y en la dimensión Yo Puedo manifiesta una inclinación ligeramente bajo con un promedio (84,54); por lo tanto, señalan una inclinación en presentar altos niveles de resiliencia. En **conclusión**, la terapia psicología ha permitido que las personas refuercen aspectos de identidad personal, asimismo el daño que sufrieron aquellas mujeres perjudicó su autoestima, también desarrolló conductas de aislamiento debido a la experiencia de abuso percibida e incluso dudas para confiar en los demás.

Guzmán (2022) México, en su estudio titulado: Resiliencia en mujeres víctimas de violencia intrafamiliar en el sistema nacional para el desarrollo integral de la familia en Temascaltepec, cuyo **objetivo** principal fue analizar la resiliencia de las mujeres víctimas de violencia intrafamiliar en el Sistema Nacional para el Desarrollo Integral de la Familia en Temascaltepec, México; su **metodología** fue descriptivo de tipo no experimental transversal. Para alcanzar los objetivos de este estudio 30 mujeres que asistieron al sistema de desarrollo integral de la familia de Temascaltepec, fueron evaluadas con la escala de resiliencia 14 ítems (RS-14) de Wagnild (2009), que considero 2 factores. Los **resultados** evidenciaron en el primer factor “aceptación de uno mismo y de la vida” un 55, 25 y 20% en los niveles bajo, normal y alto de resiliencia en mujeres víctimas de violencia intrafamiliar.

En el segundo factor de “competencia personal”, se obtuvo un 34, 42 y 24% en los niveles bajo, normal y alto. Dicha investigación llegó a la **conclusión** que las mujeres tienen una alta capacidad de resiliencia demostrando con ello actitudes positivas con el afán de sobresalir conjuntamente con sus familias.

Paltán y Gaibor (2024) Ecuador, realizaron una investigación de título: resiliencia y violencia intrafamiliar en mujeres. Esta investigación tuvo como **objetivo** examinar la relación entre resiliencia y violencia intrafamiliar en mujeres conductoras. La **metodología** empleada tuvo un enfoque cuantitativo, diseño no experimental y de alcance correlacional de corte transversal. La muestra fue intencional y se seleccionaron 90 mujeres a las cuales se les aplicó el test de Resiliencia de Wagnild y Young y el cuestionario de Violencia intrafamiliar. **Resultados** en cuanto al nivel de resiliencia el 76,7% presentó un nivel de resiliencia muy bajo, el 10% medio, el 8,9% bajo y el 4,4% alto. En relación a la variable de violencia intrafamiliar se encontró que el 50% presentó un nivel de violencia intrafamiliar leve, el 37.8% severo y el 12,2% moderado. **Conclusión** la aplicación de la prueba de correlación reveló una relación inversa leve entre las variables resiliencia y violencia intrafamiliar, esto representa que a medida que la resiliencia aumenta, tiende a disminuir la probabilidad de experimentar violencia intrafamiliar.

Conforme a Martínez (2023) Cuba, en su estudio titulado: Intervención del trabajador social en casos de violencia contra la mujer, interpretación fenomenológica desde la práctica profesional, la cual tuvo como **objetivo** determinar el impacto del desarrollo de la resiliencia en cuanto a la prevención de violencia de género en aquellas mujeres que habitan en dicha asociación; su **metodología** fue de un enfoque mixto, de nivel exploratorio, explicativa y correlacional; se evaluó a 86 mujeres; la cual se les

aplico dos escalas una de Resiliencia de Connor y Davidson y la otra de medición de la Violencia Intrafamiliar VIFJ4. Los **resultados** arrojados en cuanto a los niveles de resiliencia se evidenció un nivel alto un 48%, un 45% nivel muy alto y un 7% nivel medio; referente a la severidad de la violencia de género hacia la mujer un 94% sufrieron violencia de nivel leve y un 6% padeció violencia de nivel moderada. Se llegó a la **conclusión** que las mujeres de la asociación han desarrollado un alto porcentaje de resiliencia lo cual les ha permitido detener, prevenir y reducir la violencia de género, asimismo el 98% de las féminas pueden realizar sus actividades laborales sin que la pareja le prohíba; por otro lado, el nivel de violencia leve hace referencia conductas sin consecuencias graves.

Antecedentes nacionales

Por otro lado, Silva y Chávez (2020) realizaron un estudio la cual está titulada: Resiliencia en madres beneficiarias en el CEDIF Cajamarca 2020. El **objetivo** de esta investigación fue describir los niveles de resiliencia en las madres; tuvo una ruta **metodología** siendo de enfoque cuantitativo, de nivel básico, con un diseño descriptivo y no experimental; la muestra la conformaron 80 mujeres entre los 18 a 60 años; para obtener los datos aplicaron la escala de resiliencia de Wagnild y Young. Los **resultados** arrojaron lo siguiente: se obtuvo con un porcentaje de 48,8% de nivel alto de resiliencia, un 32,5% de nivel moderado y un 18,8% de nivel bajo; Finalmente, se **concluye** que la dependencia económica se muestra como un factor de riesgo para la resiliencia, además las personas con resiliencia alta se hallan en la etapa de joven y adulto mientras las personas con resiliencia baja están en la etapa de adolescencia y adulto mayor; por otro lado, se les brindo programas de apoyo para que las madres continúen con sus estudios y logren leer y escribir.

En otro estudio, Camacho y Rosario (2020) realizaron una investigación de título: Violencia Familiar y Resiliencia en mujeres del Programa Reducción de Anemia de Casma, 2020. El **objetivo** del estudio fue determinar si existe relación entre violencia familiar y resiliencia en mujeres del programa reducción de anemia de Casma. Esta investigación fue con una **metodología** de Tipo básica y diseño no experimental, para lograr el objetivo fueron evaluadas 120 mujeres registradas en el programa de reducción de anemia. Se les evaluó utilizando 2 instrumentos las cuales fueron la Escala de violencia contra la pareja de Jaramillo y la escala de resiliencia de Wagnild y Young. Los **resultados** evidencian que el 46,7% (56) de las mujeres encuestadas se encuentran en nivel promedio en violencia familiar, el 27,5% (33) nivel bajo y el 25,8% (31) nivel alto de violencia familiar. En cuanto a los niveles de resiliencia, se evidencia que el 44,2% (53) de las mujeres encuestadas presentan nivel promedio, el 28,3% (34) nivel alto y el 27,5% (33) nivel bajo. En **conclusión**, que existe una correlación positiva moderada entre las variables, es decir a mayor violencia, mayor resiliencia.

En la misma línea, Diaz (2020) realizó un estudio titulado: Estereotipos de género y actitud hacia la violencia contra la mujer en adolescentes en adolescencia tardía de tres facultades de una universidad nacional de Lima Metropolitana. El **objetivo** de dicha investigación fue determinar la relación que existe entre violencia familiar y resiliencia. La **metodología** utilizada tuvo un enfoque cuantitativo, de tipo básica, con un diseño no experimental, de nivel descriptivo correlacional. La muestra quedó conformada por 217 mujeres del Centro de Salud a quienes se les aplicó las Escalas de violencia intrafamiliar VIF J4 y de Resiliencia de Wagnild y Young. Los **resultados** arrojaron que: el nivel de violencia familiar alto con un 48,4% alto, otro 36,9% presentó un nivel moderado y un 14,7% un nivel bajo. En cuanto a las

dimensiones: violencia física un 47,9% presentó un nivel moderado, un 32,7% un nivel alto y un 19,4% un nivel bajo; en la dimensión violencia psicológica un 44,2% presentó un nivel alto, un 36,4% un nivel moderado y un 19,4% un nivel bajo; en la dimensión violencia sexual un 47,9% de las evaluadas presenta un nivel moderado, un 30,9% un nivel alto y un 21,2% un nivel bajo; en la dimensión violencia social un 39,2% presenta un nivel moderado, un 35,9% un nivel alto y un 24,9% un nivel bajo; en la dimensión violencia patrimonial un 57,1% presenta un nivel alto, un 29,5% un nivel moderado y un 13,4% un nivel bajo; por último, en la dimensión violencia de género un 40,6% presenta un nivel moderado, un 32,7% un nivel alto y un 26,7% un nivel bajo. Por otro lado, el nivel de resiliencia que se obtuvo fue alto con un 64,1%. Se llegó a la **conclusión** que la violencia en mujeres se relaciona de forma inversa con la resiliencia.

Por otro lado, Ormeño (2022), realizó una investigación titulada: Violencia familiar y resiliencia en mujeres que acuden a un centro médico de Ica, 2022. Tuvo como **objetivo** determinar la relación entre la violencia familiar y resiliencia en mujeres que acuden a un centro médico de Ica 2022. Presentó una **metodología** de diseño no experimental, trasversal, descriptivo y correlacional. Tuvo una muestra de 230 mujeres, la cual se les aplicó la Escala de medición de violencia intrafamiliar y la Escala de resiliencia ER. Los **resultados** arrojaron que: en cuanto a la variable violencia familiar, existe un nivel leve de 21.3%, nivel moderado con un 41.7% y un nivel severo con un 36.9%; asimismo en la variable resiliencia existe un 29.5% en nivel bajo, un 30% en nivel moderado y un 40.5% en nivel alto. En **conclusión**, existe un vínculo significativo, la resiliencia se ve alterada en un 60%.

En otro estudio realizado por Chanduvi (2020) realizó un estudio la cual esta titulada: Responsabilidad social frente a las víctimas

de violencia contra la mujer en los centros de emergencia mujer - Lambayeque. Tiene como **objetivo** conocer las diferencias que existe entre los niveles de resiliencia de mujeres que reportaron ser víctimas de violencia física y psicológica en ambas localidades; siguió una **metodología** de estudio tipo básica, nivel descriptivo y un diseño no experimental-trasversal descriptivo comparativo; la muestra estuvo conformada por 90 mujeres; para recoger los datos de utilizo la escala de resiliencia de Wagnild y Young. Los **resultados** arrojaron lo siguiente: un 51,11% nivel alto de resiliencia de la provincia de Huancayo, un 26,67% nivel muy bajo, un 13,33% nivel promedio y 8,89% un nivel bajo; por otro lado, en cuanto al factor perseverancia un 53% de ambas provincias tienen niveles bajos y muy bajos, en factor ecuanimidad un 71% de las mujeres de la provincia de Huancayo tuvo nivel promedio y alto y un 51,11% de Satipo y por último, en cuanto al factor de aceptación un 80% alcanzaron un nivel promedio y alto de la provincia de Huancayo. Se llegó a la **conclusión** que existe diferencia entre aquellas mujeres víctimas de violencia de la provincia de Huancayo y Satipo; sin embargo, aquellas mujeres que presentan resiliencia tienen la capacidad para salir adelante en momentos difíciles, asimismo denotan no depender de otras personas.

Challco (2021) en su investigación titulada: Violencia Familiar y Resiliencia en Madres de la Comunidad Campesina de Quiquijana-Cusco, 2020-2021. Universidad autónoma de Ica. La investigación tuvo como **objetivo** determinar el nivel de correlación entre violencia familiar y resiliencia. El estudio tuvo una **metodología** de enfoque cuantitativo, teniendo un nivel correlacional con un diseño no experimental de corte transversal. La muestra para el estudio de investigación estuvo conformada por 85 madres las cuales fueron mayores de 24 años, para la recolección de información se utilizó la escala de violencia

intrafamiliar VIF J4 constituido por 25 ítems y la escala de resiliencia por Wagnild y Young. Los **resultados** arrojaron lo siguiente: el nivel de violencia familiar en las madres fue leve con un 78.8%, por otro lado, en la dimensión violencia física un 85,9% fue leve, un 9,4% moderado y un 4,7% severo. En cuanto a la dimensión violencia psicológica se evidencia que un 71,8% presenta un nivel leve y un 28,2% un nivel moderado. En la dimensión violencia sexual se encontró que un 61,2% presenta un nivel leve, un 37,6% un nivel moderado y un 1,2% un nivel severo. En la dimensión violencia social un 72,9% presenta un nivel leve, un 23,5% evidencia un nivel moderado y un 3,5% un nivel severo. En la dimensión violencia patrimonial un 64,7% de las evaluadas presenta un nivel leve, un 30,6% presenta un nivel moderado y un 4,7% un nivel severo. En la dimensión violencia de género se evidenció que un 67,1% presenta un leve, un 31,8% un nivel moderado y un 1,2% un nivel severo. Finalmente se observó que el nivel de resiliencia en las madres fue alto con un 82,4%. Llegando a la **conclusión** que existe una relación significativa de forma inversa con un valor de -0.832, lo que indica que a mayor presencia de violencia en el hogar menor será el nivel de resiliencia.

3.2. Bases teóricas

3.2.1 Violencia

3.2.1.1. Definición

Conforme a Guzmán (2022) en su informe mundial mencionan que la OMS define la violencia como el uso deliberado de la fuerza física, ya sea este en grado de amenaza o hecho realidad, contra uno mismo, tercera persona, grupo o comunidad, que tenga muchas posibilidades de causar lesiones, muerte, daños psicológicos, trastornos del desarrollo o lesiones. En otro punto de vista, Ortiz (2020) la violencia es la acción premeditada y voluntaria con la finalidad de ocasionar daño o perjuicio, incluso

alterar la conducta de una o más personas. Puede ejercerse sobre su cuerpo, su mente y sus bienes materiales

3.2.1.2. Dimensiones de la violencia

De acuerdo a Chalco (2021) menciona que la violencia está compuesta por 6 dimensiones, siendo estas las siguientes:

Violencia física: Es todo acto en el que se usa la fuerza física para causar alguna lesión y/o daño en la salud física de la víctima.

Violencia psicológica: Es la acción que atenta contra el desarrollo personal y afecta la salud mental de la víctima, este tipo de violencia tiene como objetivo controlar o aislar a la persona en contra de su voluntad, se manifiesta mediante insultos, humillaciones, manipulación, entre otros.

Violencia sexual: Es todo acto sexual que se comete hacia una persona sin tener su autorización; estos actos no implican penetración, sin embargo, involucra exponer a la víctima a material pornográfico vulnerando sus derechos y exponiéndola a amenazas o intimidaciones que afectan la integridad y la libertad sexual, obligando a la víctima a llevar a cabo actividades sexuales degradantes y no deseadas.

Violencia patrimonial o económica: Es la acción de reducir los recursos económicos de la víctima, se puede dar por limitar los recursos derivados a cubrir sus necesidades para llevar una vida integra, controlar los ingresos salariales, retener o destruir ya sea objetos personales, instrumentos de trabajo o documentos personales.

Violencia de género: Es todo acto dirigido hacia una persona o un grupo de ellas por motivo de género, está es originada por

aquellas personas que abusan de su poder, la discriminación y la desigualdad de género.

3.2.1.3. Formas y contextos

La OPS, menciona tres formas de violencia en su informe mundial de salud, publicado en el año 2002:

Violencia interpersonal

Los jóvenes y la violencia: La mayoría de los niños presentan problemas de conducta en los primeros años de vida, llevando a agresiones graves entrando en la adolescencia hasta permanecer en la vida adulta. Es frecuente que los jóvenes al realizar actos de violencia o conductas delictivas lo suelen ejercer en grupo de amigos; sin embargo, la presencia de drogas o alcohol aumentaría la probabilidad que los actos de violencia realizados lleven a lesiones o hasta incluso la muerte (Romero, 2020).

Existen factores que pueden ser el motivo por el cual, estos jóvenes ejercen la violencia como es: el hecho de haber sufrido castigos físicos graves o ya sea haber sido testigo de violencia en el hogar, también la falta de cuidado y supervisión de los padres y el vínculo que puedan tener con compañeros delincuentes. La interpretación de la violencia en los medios de comunicación aumentaría las agresiones, pero en corto plazo, asimismo jóvenes que viven en distritos donde la presencia de violencia es alta puede influir en su conducta (Romero, 2020).

Violencia contra la pareja: La violencia contra la pareja se da en todos los niveles sociales, países y culturas. Esta violencia además de manifestarse mediante golpes o patadas, se da también, por relaciones sexuales forzadas, maltrato psicológico ya sea como la humillación, insultos o conductas donde comprende el acto de controlar y aislar a la persona de su entorno social y familiar (Camacho y Rosario, 2020).

La violencia también puede ser ejercida por mujeres hacia sus compañeros o parejas masculinas y por parejas del mismo sexo. Estos actos de violencia se producen por discusiones con la pareja masculina, controlar el dinero o la amistad, no tener el cuidado necesario sobre los niños o la casa (Camacho y Rosario, 2020).

Entre los factores que pueden desarrollar que el hombre genere agresión contra su pareja se puede destacar: los antecedentes de violencia en la familia del varón y el exceso consumo de alcohol (Romero, 2020).

Violencia sexual: de acuerdo a Ortiz (2020) refiere a un acto de violencia que comprende diversos actos sexuales, como violaciones por extraños, acoso sexual, prostitución, entre otros, afectando la salud física y mental de la persona. En algunos de los países uno de cada cuatro mujeres menciona haber sufrido daños sexuales por parte de su pareja, asimismo, cientos de miles de mujeres y niñas víctimas indican que las obligan a prostituirse o a ser esclavizadas en diferentes ámbitos como lugar de trabajo, escuela o centros de salud, esta situación trae como consecuencia: problemas reproductivos o enfermedades, lo cual se puede desarrollar a corto o largo plazo, así como también, problemas en su salud mental siendo este un acto que marca la vida de la víctima y puede ser más duradero.

Violencia autoinfligida

La dinámica del suicidio: En términos de Guzmán (2020) entre los principales factores que desencadenan los suicidios se encuentran: la pobreza, la pérdida de familiares cercanos, el desempleo, ruptura de las relaciones, esto puede incrementar los riesgos para que la persona atente contra su vida. Influye también lo relacionado con problemas psiquiátricos, ya sea depresión, esquizofrenia u otros; por otro lado, el medio por el cual usan para

atentar contra sí mismos también es considerado un factor de riesgo importante ya que la mayoría de los objetos sea medicamentos, venenos, objetos punzantes, etc., están al alcance de aquellas personas. Sin embargo, cabe resaltar que la alta autoestima y la unión exclusivamente con familiares y amigos pueden ayudar a las personas a evitar los actos suicidas.

Violencia colectiva: en palabras de Chalco (2021) la violencia entre grupos, la corrupción en los estados, un número elevado de personas que salen de sus hogares a protestar y las guerras entre bandas, son casos que se presentan a diario en varios puntos del mundo. Tiene como consecuencia problemas en su salud, así como la muerte, discapacidad, enfermedades somáticas e inquietud.

Consecuencias de la violencia colectiva

Según Ortiz (2020) Los conflictos aumentan las tasas de mortalidad y morbilidad de los individuos. Además de amenazar directamente de muerte, causan daños a los servicios públicos y destruyen servicios necesarios como es la asistencia médica. La violencia con la que se realizan los conflictos según el autor, se une a aquellos problemas psicológicos como es la depresión y ansiedad, conductas suicidas, exceso del alcohol y trastornos por estrés postraumático. Estas situaciones causan molestia debido al uso de armas y por estar expuestos en un ambiente de conflictos.

3.2.1.4. Factores asociados con la violencia de pareja y la violencia sexual contra la mujer

La violencia de pareja se puede atribuir a diferentes factores que se suscitan a nivel individual, familiar y social, estos factores interactúan entre sí y aumentan o disminuyen el riesgo de que se genere la violencia.

La OMS (2021) considera los siguientes factores asociados con la violencia de pareja y la violencia sexual.

- Bajo nivel de educación (agresores y víctimas).
- Trastornos de la personalidad (agresor).
- Agresores y/o víctimas que hayan presenciado o sean víctimas de violencia familiar.
- Uso de sustancias.
- Desigualdad de género.
- Factores asociados a la violencia sexual.
- Ideologías que otorgan privilegios sexuales a los hombres.
- Deficiencia en las sanciones jurídicas ante estos actos.

3.2.1.5. Ciclo de la violencia contra la mujer en el contexto familiar.

El MIMP (2021) menciona que el cónyuge, compañero o pareja de la mujer al ejercer daño sobre ella lo hace siguiendo fases que sumergen a su pareja en un continuo ciclo de violencia donde ellas, quedan atrapadas y no tienen la oportunidad de enfrentar cada situación, estas fases serían las siguientes:

Fase I: acumula tensión

La pareja, esposo o compañero, grita sin motivo alguno, golpea objetos, empuja cosas que estén a su alcance, entre otros, con el fin de generar miedo en las mujeres. La mayoría de las mujeres víctimas, perdonan a sus parejas y son las mismas quienes se echan la culpa de la violencia originada.

Fase II: explota la tensión

En esta fase, el individuo golpea a la mujer, rompe objetos, abusa de ella sexualmente, incluso llega al punto de irse de la casa o echar a la mujer. Aquí los hombres declaran “perder el control”.

Fase III: arrepentimiento

Fase caracterizada por la solicitud de disculpas del agresor, trata de justificar sus actos, trata con amor y mimos a la mujer, en algunos casos puede llegar al punto de llorar, convencer y prometer a la víctima que solo fue un accidente que no volverá a

sucedan. Por ello, la víctima cree en sus palabras y tiene esperanza de un cambio en él y la relación.

Fase IV: acumula tensión otra vez

La mujer deja pasar las situaciones de tensión con la mira de evitar problemas y enfrentamientos, generando así, un círculo vicioso.

3.2.1.6. Consecuencias para la salud

La OMS (2021) menciona que la violencia de cualquier tipo origina graves problemas de salud física y mental, esta situación no solo afecta a la víctima, sino también, a los miembros de la familia y esto genera un elevado costo social. Estas consecuencias serían las siguientes:

- Graves lesiones y/o muerte (suicidios y homicidios).
- Embarazos no deseados, abortos, infecciones de transmisión sexual.
- La violencia durante la gestación aumenta el riesgo de muerte fetal y partos prematuros.
- La violencia puede desencadenar estrés, depresión, estrés post traumático y otros trastornos mentales.
- La violencia sexual, aumenta la probabilidad de consumir tabaco y drogas.

3.2.1.7. Repercusión en los niños

La OMS (2021) menciona que, la violencia de pareja y violencia sexual hacia las mujeres, también afecta la salud y el bienestar de sus hijos, así como:

- Desarrollar trastornos conductuales y emocionales. Estos trastornos pueden permitir que más adelante la persona sufra o realice conductas violentas.
- La violencia de pareja también está vinculado a altas tasas de mortalidad y morbilidad en niños y bebés.

3.2.2. Resiliencia

3.2.2.1. Conceptos

A continuación, se describirán diferentes definiciones de diversos autores, las cuáles son:

Diaz (2020) describen la resiliencia como, una virtud que todo ser humano utiliza, para hacer frente a aquellos obstáculos y fracasos, para luego superarlo y salir de ello con vigor.

Por otro lado, Chanduvi (2021) considera la resiliencia como un equivalente de la adecuación situaciones de riesgo, resistencia al estrés, invulnerabilidad y fortaleza de carácter.

Por su parte, la OPS (2020) definen que la resiliencia se puede explicar cómo la virtud para prepararse, recuperarse y adaptarse, a situaciones difíciles, se puede definir como un proceso que humaniza y permite al ser humano recuperarse más rápido después de una situación difícil.

La resiliencia no es una cualidad con la que nace cada ser humano, es más bien, un proceso que día a día se va aprendiendo y fortaleciendo. La resiliencia nos ayuda a tener una visión positiva ante cualquier situación adversa y es en esas circunstancias, donde nos permite encontrar formas y mecanismos para la solución de aquellas situaciones difíciles provocadas por la violencia en tiempos de pandemia.

3.2.2.2. Dimensiones de la resiliencia

Silva y Chavez (2020), mencionan cinco dimensiones que presenta la resiliencia, las cuales definiremos a continuación:

- **Ecuanimidad:** se define como la perspectiva equilibrada de la propia vida, implica la habilidad de esperar tranquilo y tomar las cosas como venga, esto modera las respuestas extremas ante la adversidad.
- **Perseverancia:** es la acción de firmeza a pesar de la adversidad, la perseverancia sugiere seguir luchando para construir la vida que uno quiere.

- **Confianza en sí mismo:** es la capacidad de creer en uno mismo y en sus capacidades, lo que nos lleva a depender de uno mismo y aceptar nuestras fuerzas y limitaciones
- **Satisfacción personal:** es el hecho de comprender que la vida tiene un significado y evaluar las propias contribuciones.
- **Sentirse bien solo:** se trata de comprender que cada persona es única y que hay algunas experiencias que se comparten; sin embargo, hay otras que deben enfrentarse de manera individual, el sentirse bien con uno mismo da un sentido de libertad.

3.2.2.3. Factores de la resiliencia

La Organización Panamericana y la Organización de las Naciones (2020) mencionan que la resiliencia esta compuesta por diferentes factores y hacen que unas personas sean mas resilientes y otras no, además, se sabe que cada individuo reacciona a las adversidades de distintas formas. A continuación se mencionan los factores involucrados en las diversas reacciones que presentan las personas:

- **Los factores protectores:** fortalecen y ayudan a las personas a tener un buen desarrollo, también crece la capacidad de dar una respuesta al cambio que se da, a recuperarse ante un problema, perdida, entre otros.
- **Los factores de riesgo:** hace referencia ante cualquier característica ya sea de individuos o comunidades que estan conectadas a una alta probabilidad de causar daño, en la salud y el bienestar.

Diaz (2020) considera otros factores que para él son favorables, ya que aparecen después de las situaciones desfavorables y estos son:

- **Independencia:** Se definió como el saber establecer límites entre uno mismo y el medio que lo rodea, la facultad de conservar distancia sin caer en el aislamiento. En casos de exceso ponen en peligro esta capacidad.

- **Capacidad de relacionarse:** Es la capacidad para crear lazos con otras personas, por lo que un nivel de autoestima bajo o demasiado alto generan aislamiento, si es baja es vergonzosa y la persona se autoexcluye y si es alta, provocaría rechazo por la soberbia.
- **Iniciativa:** Es la capacidad de ponerse a prueba y exigirse para realizar distintas tareas.
- **Humor:** Encontrar lo gracioso en la propia desgracia, ahorra sentimientos negativos y ayuda a soportar situaciones adversas.
- **Creatividad:** Se refiere, cuando desde la confusión y el desorden se tiene la capacidad de crear coherencia, encanto y orden con un fin, lo cual se desarrollaría principalmente desde la infancia.
- **Capacidad de Pensamiento Crítico:** Permite examinar críticamente las causas, consecuencias y cargos de las situaciones negativas y desfavorables que se padecen, para luego plantear formas de enfrentarlas y hacer el cambio.

3.2.2.4. Fortalecer la resiliencia

Según Díaz (2020) manifiestan que hay estudios que han demostrado que ciertas cualidades de los individuos se reflejan positivamente con la oportunidad de ser más o menos resilientes. Estas estrategias son las siguientes:

Estrategias Individuales:

- Teniendo paciencia.
- Siendo empáticos.
- Utilizando el humor, ser carismático.
- Haciendo ejercicios.
- Haciendo lo que más le gusta – hobbies.
- Haciendo meditación o relajación.

Estrategias Familiares:

- Teniendo una escucha activa.

- Observación.
- Realizando pequeñas tareas que estaban aplazadas.
- Pasar tiempo con los hijos y compartiendo actividades, así como también, realizando tareas del trabajo.

Estrategias Sociales:

- Generando unión con diversos grupos.
- Ayudando a otros individuos que se encuentran en situaciones vulnerables.
- Participando en actividades por redes sociales.
- Utilizando recursos culturales.

3.3. Marco conceptual

Abuso: Patrón de control que un individuo ejerce sobre otra contra su voluntad. (Guzmán, 2022).

Adaptación: Estado en el que los seres humanos implantan una relación de equilibrio con muy pocos conflictos con el medio que lo rodea. Es la interacción efectiva y adecuada con el medio (Guzmán, 2022).

Afecto: Comportamientos observables de sentimientos experimentados subjetivamente. (Camacho y Rosario, 2020).

Aislamiento: Alteración de la conducta de un individuo que deja de relacionarse con el entorno en el cual desarrolla su vida cotidiana. Se considera también un mecanismo de defensa que tiene el individuo cuando enfrenta conflictos emocionales (Vértices psicológicos, 2024).

Agresión: Conducta destructiva, que causa daño o sufrimiento a otras personas (Romerio, 2020)

Autoestima: Autovaloración positiva que emerge cuando se compara el sí mismo real con el sí mismo ideal, el ser humano se juzga a sí mismo en base a los estándares y expectativas sociales. Influye en el logro de metas y la forma de reaccionar a las adversidades (Vértices psicológicos, 2024).

Bienestar: Es un estado que refleja satisfacción y felicidad. Supone salud, pero no es equivalente a ella; se puede estar sano y no ser feliz (Vértices psicológicos, 2024).

Conducta agresiva: Se ocasiona cuando un individuo ataca, física o verbalmente a (Vértices psicológicos, 2024).

Factores de riesgo: Cualquier rasgo o característica de un sujeto que aumente su probabilidad de sufrir una lesión o enfermedad (Vértices psicológicos, 2024).

Víctima: persona que haya sufrido daños, traumas físicos o psicológicos, pérdida financiera o vulneración de derechos fundamentales (Camacho y Rosario, 2020).

Relación: conexión, correspondencia entre personas o una cosa con otra (Vértices psicológicos, 2024).

IV. METODOLOGÍA

El trabajo de investigación presenta un enfoque cuantitativo, de acuerdo a Fatmir-Pérez (2020) son aquellos estudios que siguen una estructura, utiliza instrumentos estandarizados para la recolección de los datos. Estos datos son obtenidos mediante un análisis estadístico representado por números, la información recogida no debe ser modificada por el investigador ya sea por sus gustos o creencias.

4.1. Tipo y nivel de investigación

Tipo

De acuerdo a la finalidad de estudio es de tipo básica ya que la investigación busca conocer la realidad y así permite generar cada vez más nuevos conocimientos (Bautista, 2022).

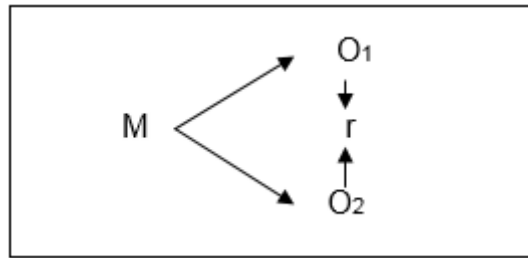
Nivel

La investigación tiene un nivel relacional, de corte transeccional o trasversal. Según Hernández, Arias y Covinos (2021) la investigación relacional muestra una inclinación en describir cada uno de las variables para luego buscar la relación entre ellas. En este diseño los efectos y causas ya fueron acontecidos en la realidad. Además, para estos autores un estudio es de corte transeccional o trasversal debido a que los datos se recogieron en un solo tiempo.

4.2. Diseño de investigación

La presente investigación tiene un diseño no experimental, en la cual no se manipulan las variables, solo se observan en su ambiente natural sin ejecutar ningún cambio para luego ser analizadas (Bautista, 2022). El diseño gráfico es el siguiente:

Figura 01: Esquema de variables



Donde:

M: Muestra constituida por las mujeres de 20 a 55 años del A.H. “Nueva Alameda”

O₁: niveles de violencia en las mujeres que residen en el A.H. “Nueva Alameda”

O₂: niveles de resiliencia en las mujeres residen en el A.H. “Nueva Alameda”

r: posibilidad de correlación de dichas variables

4.3. Hipótesis general y específicas

Hipótesis general

Existe relación entre violencia y resiliencia en mujeres del Asentamiento Humano “Nueva Alameda” de la Provincia de Pisco, 2025.

Hipótesis específicas

HE1: Existe relación entre violencia psicológica y resiliencia en mujeres del Asentamiento Humano “Nueva Alameda” de la Provincia de Pisco, 2025.

HE2: Existe relación entre violencia física y resiliencia en mujeres del Asentamiento Humano “Nueva Alameda” de la Provincia de Pisco, 2025.

HE3: Existe relación entre violencia sexual y resiliencia en mujeres del Asentamiento Humano “Nueva Alameda” de la Provincia de Pisco, 2025.

HE4: Existe relación entre violencia social y resiliencia en mujeres del Asentamiento Humano “Nueva Alameda” de la Provincia de Pisco, 2025.

HE5: Existe relación entre violencia patrimonial y resiliencia en mujeres del Asentamiento Humano “Nueva Alameda” de la Provincia de Pisco, 2025.

HE6: Existe relación entre violencia de género y resiliencia en mujeres del Asentamiento Humano “Nueva Alameda” de la Provincia de Pisco, 2025.

4.4. IDENTIFICACIÓN DE VARIABLES

Variable 1. Violencia

Dimensiones:

D1. Violencia psicológica

D2. Violencia física.

D3. Violencia sexual.

D4. Violencia social.

D5. Violencia patrimonial.

D6. Violencia de género.

Variable 2. Resiliencia

Dimensiones:

D1. Ecuanimidad.

D2. Perseverancia.

D3. Confianza en sí mismo.

D4. Satisfacción personal.

D5. Sentirse bien sólo

4.5. Matriz de operacionalización de las variables

Tabla 01: Operacionalización de las variables

Variable	Dimensiones	Indicadores	Ítems	Escala de valores	Niveles de Rangos	Tipo de variable estadística
VIOLENCIA	Violencia Física	Número de acciones violentas físicas contra la mujer.	1,2,3,4	Casi nunca= 1 punto	Leve Moderado Severo	Ordinal
	Violencia Psicológica	Número de acciones violentas mentales y emocionales contra la mujer.	5,6,7,8,9	Pocas veces= 2 puntos		
	Violencia Sexual	Número de acciones violentas sexual contra la mujer.	10,11,12,13,14,15	A veces= 3 puntos		
	Violencia Social	Número de acciones violentas social contra la mujer.	16,17,18,19	Muchas veces= 4 puntos		
	Violencia Patrimonial	Número de acciones violentas patrimonial contra la mujer.	20,21,22	Casi siempre= 5 puntos		

	Violencia de Género	Número de acciones discriminación contra la mujer	23,24,25			
RESILIENCIA	Ecuanimidad	Capacidad de autocontrol	7, 8, 11, 12.	Totalmente en desacuerdo= 1	Alto Promedio Bajo	Ordinal
	Perseverancia	Capacidad de persistencia	1, 2, 4, 14, 15, 20, 23.	Muy en desacuerdo=2 En desacuerdo = 3		
	Confianza en sí mismo	Nivel de autoestima Nivel de seguridad en sí mismos	9, 10, 13, 17, 18, 24.	Ni de acuerdo ni desacuerdo = 4		
	Satisfacción personal	Nivel de gozo Nivel de alegría	6, 16, 22, 25.	De acuerdo = 5 Muy de acuerdo = 6		
	Sentirse bien sólo	Nivel de control emocional Nivel de independencia	5, 3, 19, 21.	Totalmente de acuerdo =7		

4.6. Población y muestra

Población

La población es el conjunto de personas que cuentan con determinadas características (Bautista,. 2022). La población estuvo conformada por mujeres que residen en el Asentamiento Humano “Nueva alameda” en la provincia de Pisco, siendo estas 126 mujeres.

Muestra

Es un pequeño grupo que se selecciona de la población, la cual fue necesaria para obtener información y realizar el desarrollo del estudio, asimismo, permite llevar a cabo el análisis de las variables (Fatmir-Pérez, 2020). La muestra del presente estudio quedó conformada por 83 mujeres entre las edades de 20 a 55 años. Siguiendo la siguiente formula.

La fórmula aplicada para el cálculo del tamaño de la muestra es la siguiente:

$$n=e^2 \cdot (N-1) + (Z^2) \cdot p \cdot q \cdot N \cdot (Z^2) \cdot p \cdot q$$

Donde:

N= Tamaño de la población

Z= Valor crítico de Z para el nivel de confianza deseado.

P= Proporción esperada de la característica en la población (si no se conoce, se suele usar 0.5 para maximizar el tamaño de la muestra).

e= Margen de error deseado

Luego de ser realizada la operación se tiene como muestra a 83 mujeres del Asentamiento Humano “Nueva Alameda” del distrito de Pisco.

Muestreo

El tipo de muestreo fue no probabilístico por conveniencia, ya que la selección de la muestra depende del interés, características y los criterios que el investigador quiera tomar en la investigación (Fatmir-Pérez. 2020).

Criterios de Inclusión:

- Mujeres de nacionalidad peruana.
- Mujeres de entre 20 a 55 años.
- Mujeres que residan en el A.H.

Criterios de exclusión:

- Mujeres que no sean de nacionalidad peruana.
- Mujeres que no estén en el rango de edades entre 20 a 55 años.
- Mujeres que no residan en el A. H.

4.7. Técnicas e instrumentos de recolección de información

Técnicas

En el presente estudio se utilizó la evaluación psicométrica, porque se basa en la medición objetiva y estandarizada de las variables. La psicometría utiliza instrumentos que tienen confiabilidad y validez, tal como lo explican Cohen y Sswertlik (2018).

Instrumentos

Tabla 02: Instrumento de Violencia

Ficha técnica	
Nombre	Escala de violencia intrafamiliar VIF J4.
Autor	Julio Jaramillo Oyervide y colaboradores.
Procedencia	Ecuador.
Adaptación	Lucia Peña.
Finalidad	Valorar la presencia de violencia de pareja.
Duración	15 a 20 minutos.
Aplicación	Individual y colectiva
Descripción del instrumento	La escala de violencia intrafamiliar VIFJ4, fue creada por Julio Jaramillo Oyervide y colaboradores (Astudillo Johanna, Caldas John y Bermeo José) en 2014. El instrumento consta de 25 ítems, los cuales están divididos en seis dimensiones que son: violencia física (4), violencia psicológica (5), violencia sexual (6),

	violencia social (4), violencia patrimonial (3) y violencia de género (3).
Calificación	El instrumento se califica mediante una escala de Likert de 5 respuestas: Casi nunca (1 punto), Pocas veces (2 puntos), A veces (3 puntos), Muchas veces (4 puntos), Casi siempre (5 puntos). De acuerdo a las respuestas dadas por el individuo se suma las puntuaciones de cada dimensión, luego el puntaje total se ubica en la tabla de baremos y obtendremos la severidad de la violencia sea leve, moderada y severa. Finalmente, se interpreta los resultados y si la persona obtiene un valor superior a 65, será considerada como una persona de alto riesgo a sufrir lesiones muy graves de violencia.

En el presente estudio, dicho instrumento para su validez de contenido paso por valoración de juicio de expertos, donde se obtuvo la consistencia interna en una prueba piloto en 10 mujeres con características similares a la muestra de estudio, por medio del análisis de fiabilidad de Alfa de Crombach, arrojó un valor de 0,745; por lo tanto, el instrumento es válido y aceptable para determinar los niveles de violencia.

Tabla 03: Instrumento de Resiliencia

Ficha técnica	
Nombre	Escala de Resiliencia
Autores	Wagnild, G. Young, H. (1993)
Procedencia	Estado Unidos
Adaptación Peruana	Angelina Cecilia Novella Coquis (2002) Universidad Nacional Mayor de San Marcos.

Administración	Individual o colectiva
Duración	Aproximadamente de 25 a 30 minutos
Aplicación	Para adolescentes y adultos
Significación	La Escala evalúa las siguientes dimensiones de la resiliencia: Ecuanimidad, Sentirse bien solo, Confianza en sí mismo, Perseverancia, y Satisfacción. Asimismo, considera una Escala Total. Confiabilidad: Alfa de Cronbach 0.89 en la adaptación peruana.
Descripción del Instrumento	La escala de Resiliencia fue elaborada por Wagnild y Young en (1993), la cual está compuesta por 25 ítems, lo cual está dividido en 5 dimensiones que son: satisfacción personal con 4 ítems, ecuanimidad con 4 ítems, sentirse bien solo con 3 ítems, confianza en sí mismo con 7 ítems y perseverancia con 7 ítems.
Calificación	El instrumento se califica mediante la escala de tipo Likert de 7 puntos donde: 1 es denominado "Totalmente en Desacuerdo", 2 denominado "En Desacuerdo", 3 denominado "Parcialmente en Desacuerdo", 4 denominado "Indiferente", 5 denominado "Parcialmente de Acuerdo", 6 denominado "De Acuerdo" y 7 denominado "Totalmente de Acuerdo". Luego de tener las respuestas se procede a hacer la suma de las respuestas por dimensiones, luego se suma el total de cada dimensión y finalmente ubicarla en la tabla de baremos

	<p>para determinar en qué categoría se encuentra la persona ya sea alto, promedio o bajo. Al final se interpreta los resultados, donde se menciona que a mayor puntaje mayor será la presencia de resiliencia.</p>
--	--

En la presente investigación, se obtuvo la consistencia interna en una prueba piloto en 10 mujeres con características similares a la muestra de estudio, donde para su validez de contenido pasó por valoración de juicio de expertos, a través del análisis de fiabilidad de Alfa de Crombach, arrojó un valor de 0,970; por lo tanto, el instrumento es válido y excelente para determinar los niveles de resiliencia.

4.8. Técnicas de análisis e interpretación de los resultados.

Una vez obtenidos los datos se analizaron de acuerdo a los siguientes pasos:

- **Codificación:** Los datos fueron clasificados y se le asignaron códigos a cada una de las participantes de la investigación, para brindar seguridad y confiabilidad.
- **Calificación:** Consta de establecer un puntaje en base a la matriz de cada instrumento, los cuales nos permitieron obtener los datos.
- **Tabulación de datos:** En este paso, se procedió a crear una base de datos en el Software Microsoft Excel 2016, donde se añadieron todos los datos obtenidos de cada uno de los participantes, luego se le brindo la calificación correspondiente y, por último, se distribuyeron los datos utilizando frecuencias y porcentajes.
- **Interpretación de los resultados:** Una vez que se tienen los datos, estos se mostraron en tablas y figuras para luego darle una interpretación de acuerdo a las variables.

Para medir la intensidad de la relación entre las dos variables se utilizó un coeficiente de correlación

- **Comprobación de hipótesis:** Las hipótesis de investigación fueron evaluadas mediante los métodos estadísticos.

V. RESULTADOS

5.1. Presentación de Resultados

Tabla N°04: Frecuencia de edad

	Edad	Frecuencia	Porcentaje
Válido	20 a 35 años	32	38,6 %
	36 a 45 años	36	43,4%
	46 a 55 años	15	18,1%
	Total	83	100,0%

Figura N°02: Frecuencia de edad

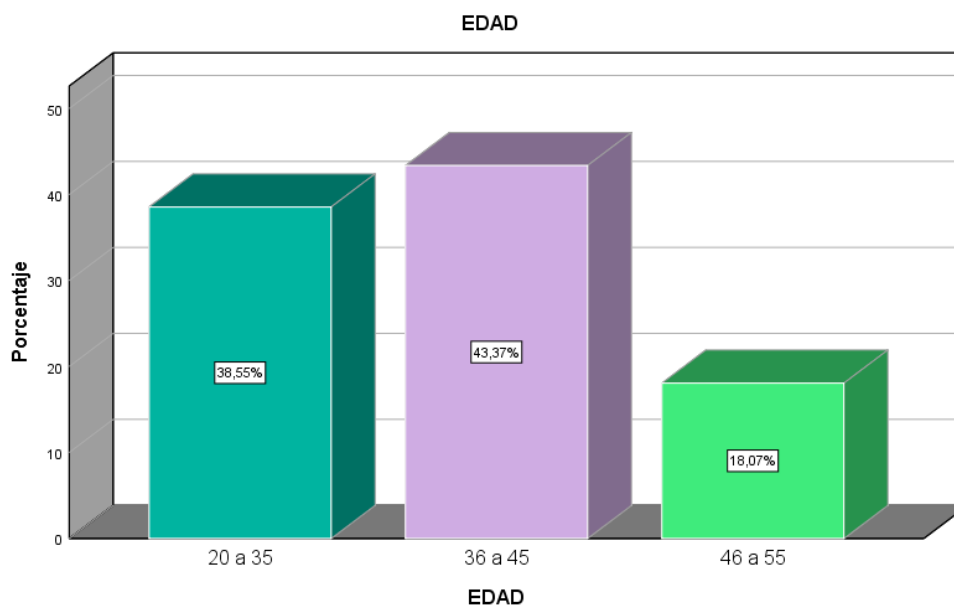


Tabla N°05: Frecuencia de N° de hijos

		Frecuencia	Porcentaje
Válido	0 a 3	69	83,1%
	4 a más	14	16,9%
	Total	83	100,0%

Figura N°03: Número de hijos

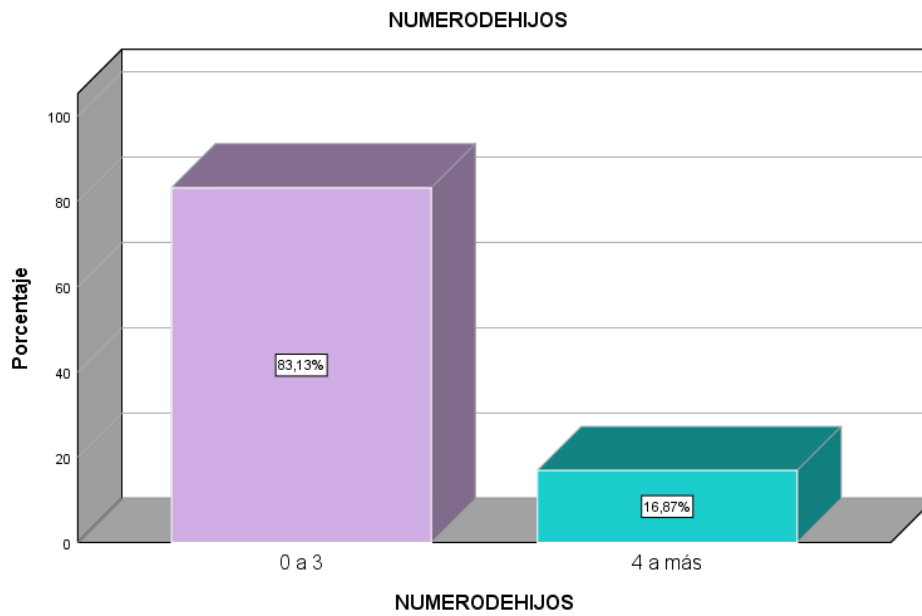


Tabla N°06: Años de relación

	Frecuencia	Porcentaje
Válido		
0 a 15 años	54	65,1%
16 a 25 años	20	24,1%
26 a más años	9	10,8%
Total	83	100,0%

Figura N°04: Años de relación

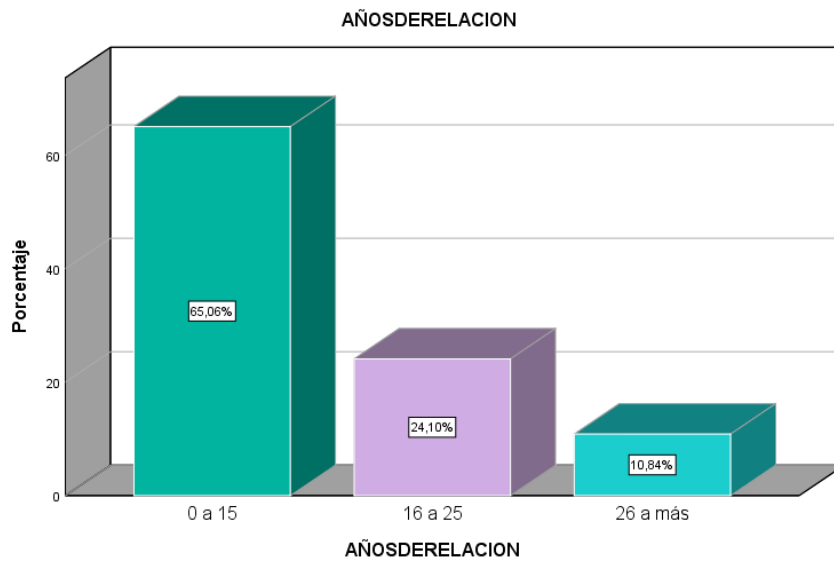


Tabla N°07: Ocupación

		Frecuencia	Porcentaje
Válido	Dependiente	18	21,7%
	Independiente	45	54,2%
	No labora	20	24,1%
	Total	83	100,0%

Figura N°05: Ocupación

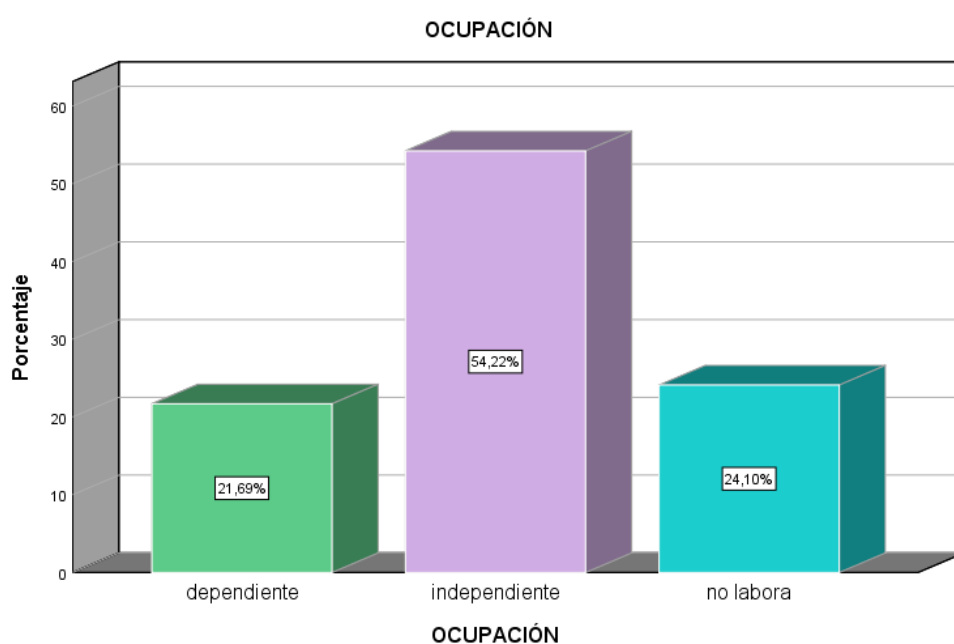


Tabla N°08: Grado de instrucción

		Frecuencia	Porcentaje
Válido	Primaria	5	6,0%
	Secundaria	51	61,4%
	Superior	27	32,5%
	Total	83	100,0%

Figura N°06: Grado de instrucción

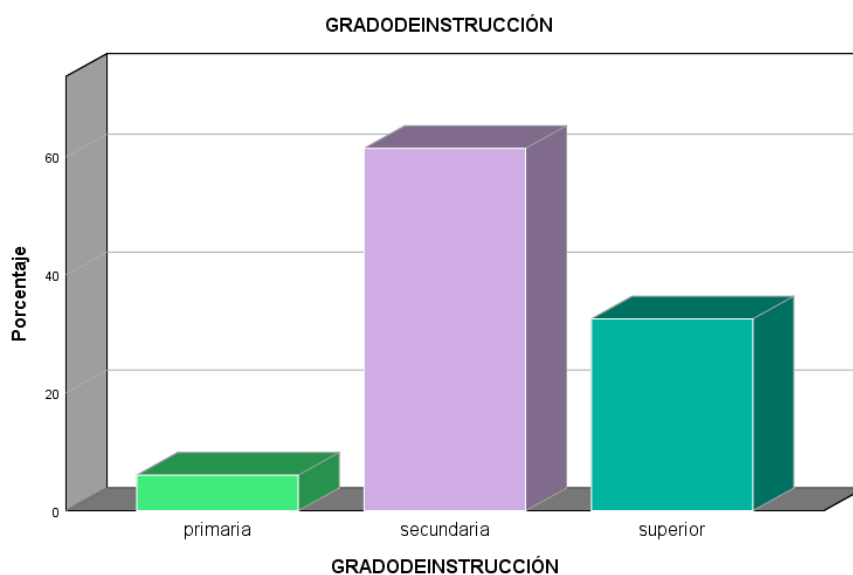


Tabla N°09: Frecuencia de Violencia

	Violencia	Frecuencia	Porcentaje
Válido	Leve	79	95,2%
	Moderado	3	3,6%
	Severo	1	1,2%
	Total	83	100,0%

Figura N°07: Frecuencia de Violencia

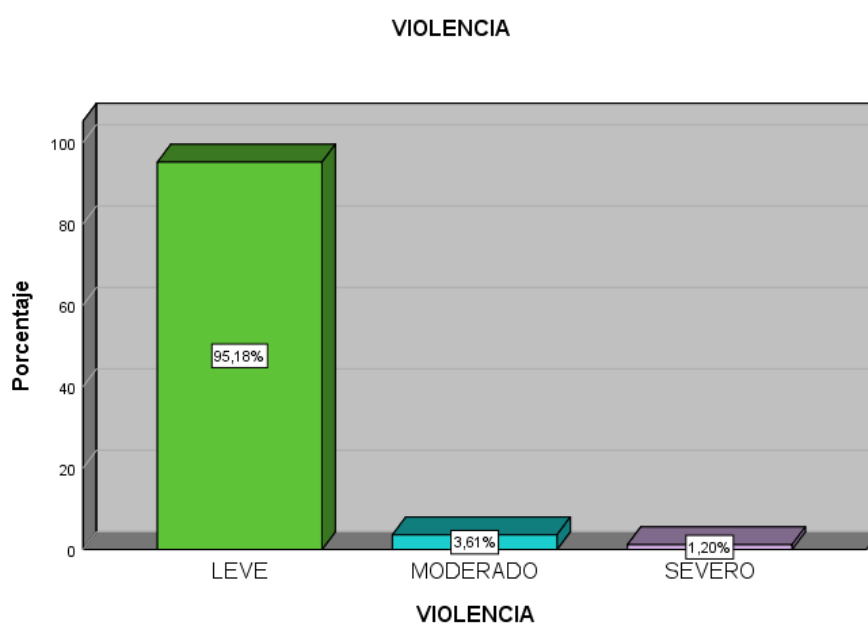


Tabla N°10: Frecuencia de Violencia Física

		Frecuencia	Porcentaje
Válido	Leve	73	88,0%
	Moderado	5	6,0%
	Severo	5	6,0%
	Total	83	100,0%

Figura N°08: Frecuencia de Violencia Física

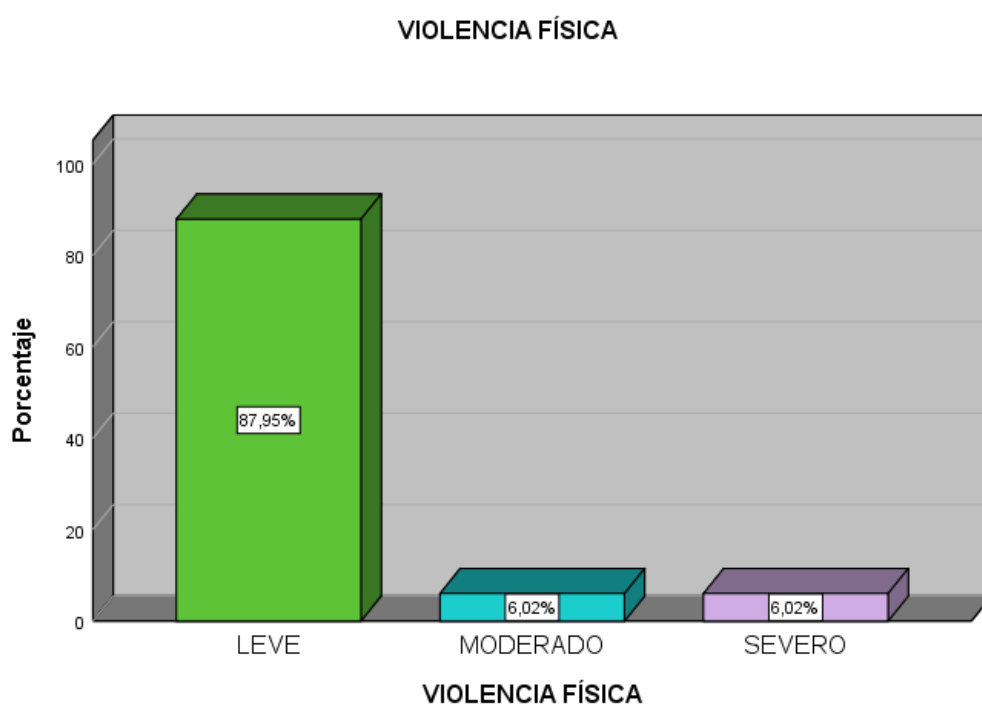


Tabla N°11: Frecuencia de Violencia Psicológica

		Frecuencia	Porcentaje
Válido	Leve	48	57,8%
	Moderado	29	34,9%
	Severo	6	7,2%
	Total	83	100,0%

Figura N°09: Frecuencia de Violencia Psicológica

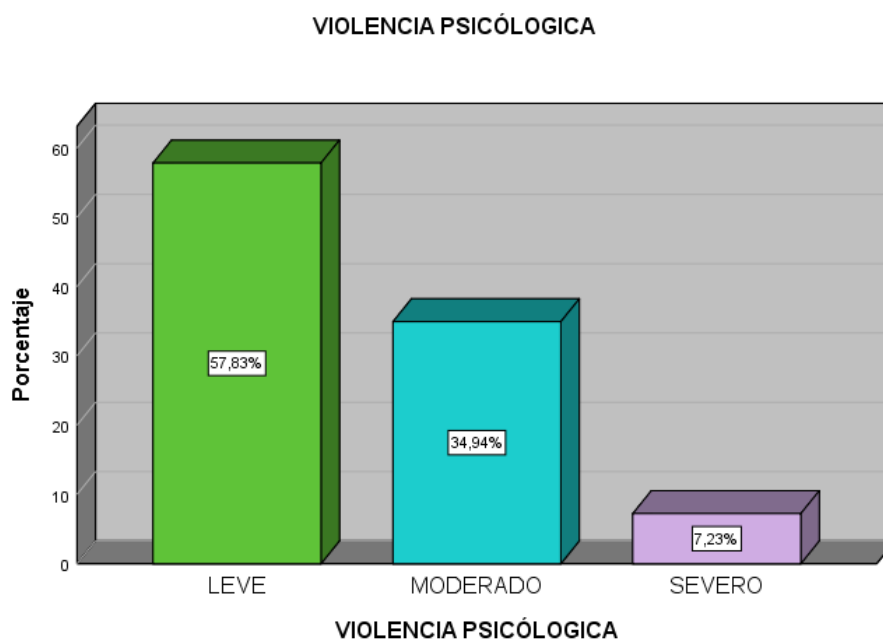


Tabla N°12: Frecuencia de Violencia Sexual

	Frecuencia	Porcentaje	
Válido	Leve	63	75,9%
	Moderado	15	18,1%
	Severo	5	6,0%
	Total	83	100,0

Figura N°10: Frecuencia de Violencia Sexual

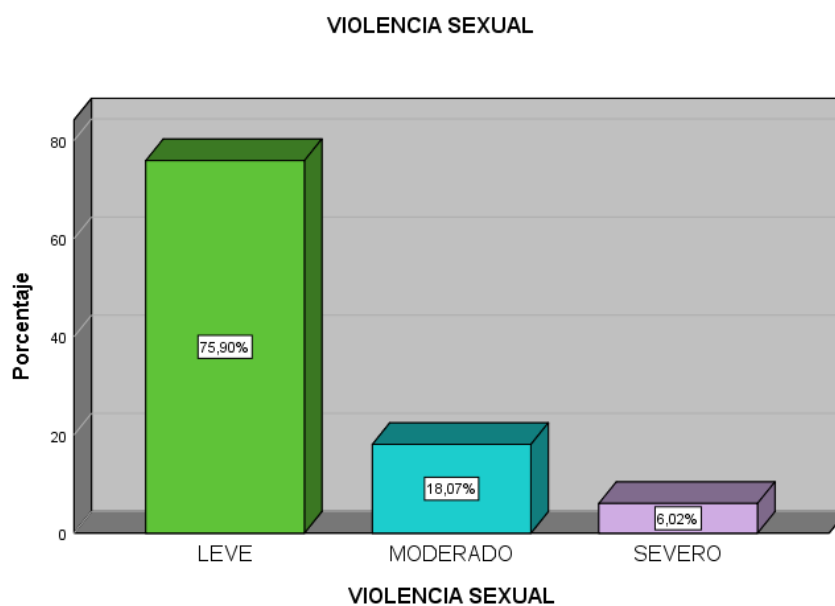


Tabla N°13: Frecuencia de Violencia Social

		Frecuencia	Porcentaje
Válido	Leve	56	67,5%
	Moderado	21	25,3%
	Severo	6	7,2%
	Total	83	100,0%

Figura N°11: Frecuencia de Violencia Social

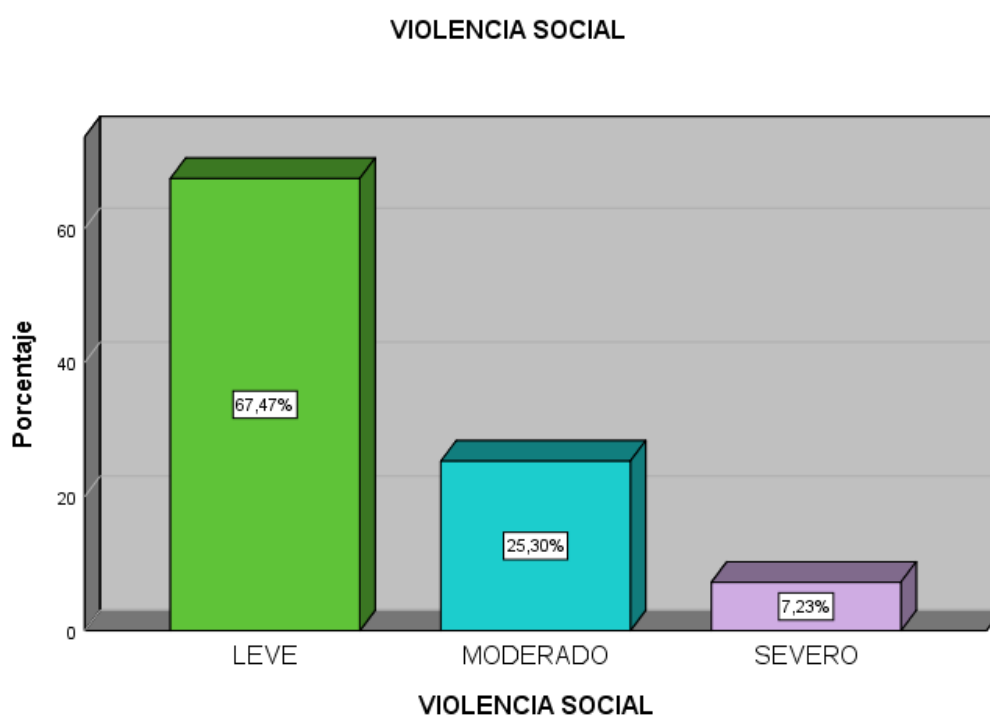


Tabla N°14: Frecuencia de Violencia Patrimonial

		Frecuencia	Porcentaje
Válido	Leve	76	91,6%
	Moderado	6	7,2%
	Severo	1	1,2%
	Total	83	100,0

Figura N°12: Frecuencia de Violencia Patrimonial

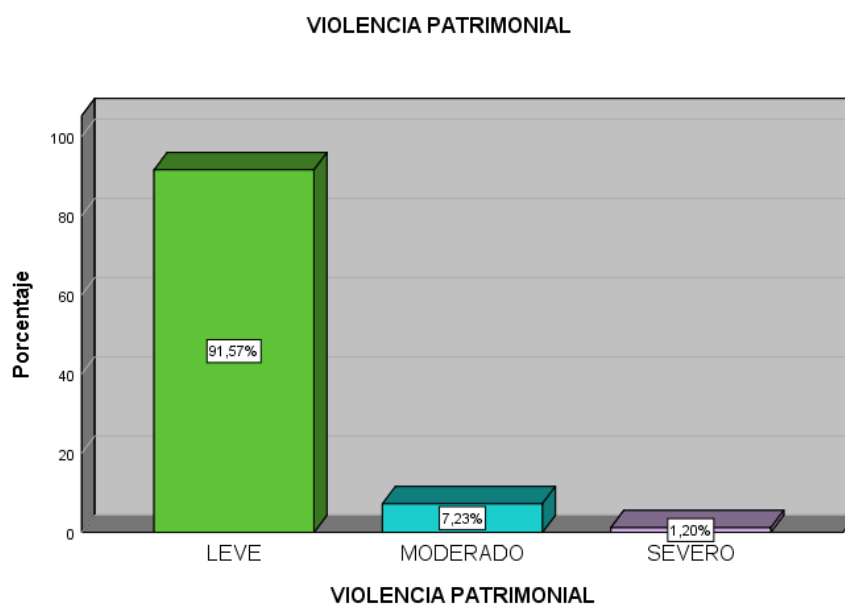


Tabla N°15: Frecuencia de Violencia de Genero

	Frecuencia	Porcentaje	
Válido	Leve	56	67,5%
	Moderado	22	26,5%
	Severo	5	6,0%
	Total	83	100,0%

Figura N°13: Frecuencia de Violencia de Genero

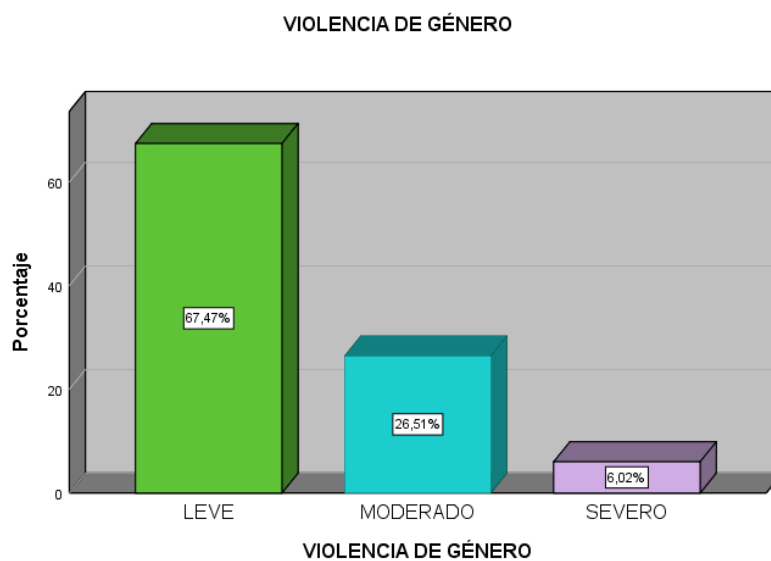


Tabla N°16: Frecuencia de Resiliencia

		Frecuencia	Porcentaje
	Promedio	11	13,3%
Válido	Alto	72	86,7%
	Total	83	100,0%

Figura N°14: Frecuencia de Resiliencia

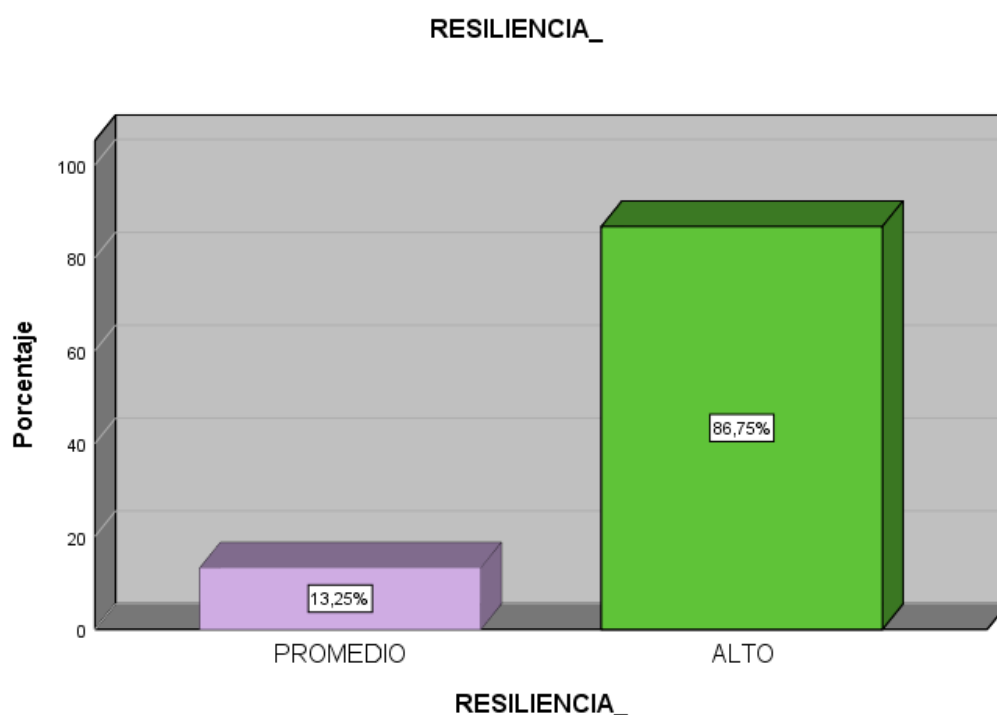


Tabla N°17: Frecuencia de Ecuanimidad

		Frecuencia	Porcentaje
	Bajo	1	1,2%
Válido	Promedio	2	2,4%
	Alto	80	96,4%
	Total	83	100,0%

Figura N°15: Frecuencia de Ecuanimidad

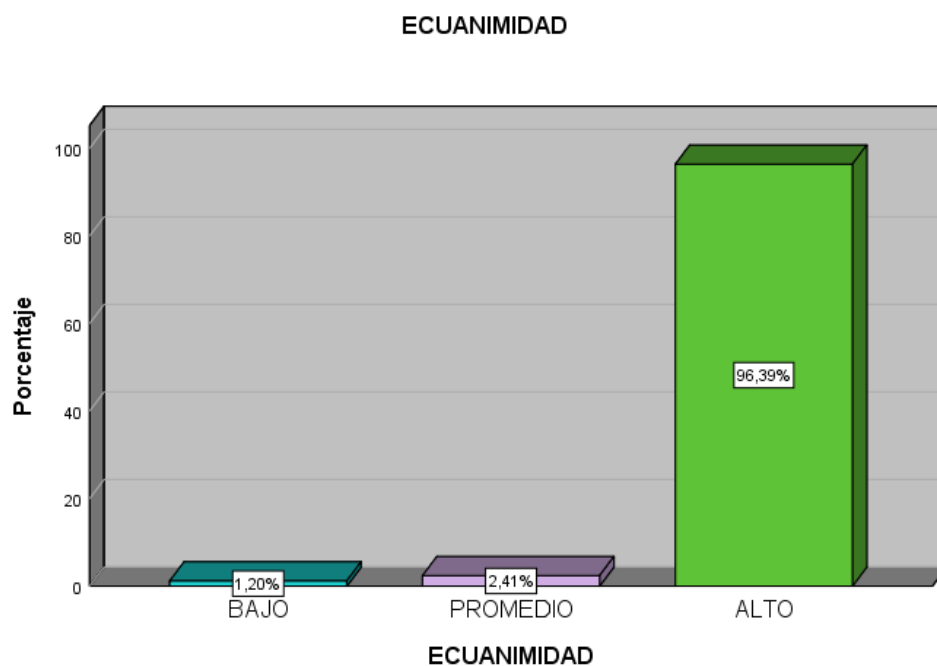


Tabla N°18: Frecuencia de Perseverancia

		Frecuencia	Porcentaje
Válido	Alto	83	100,0%

Figura N°16: Frecuencia de Perseverancia

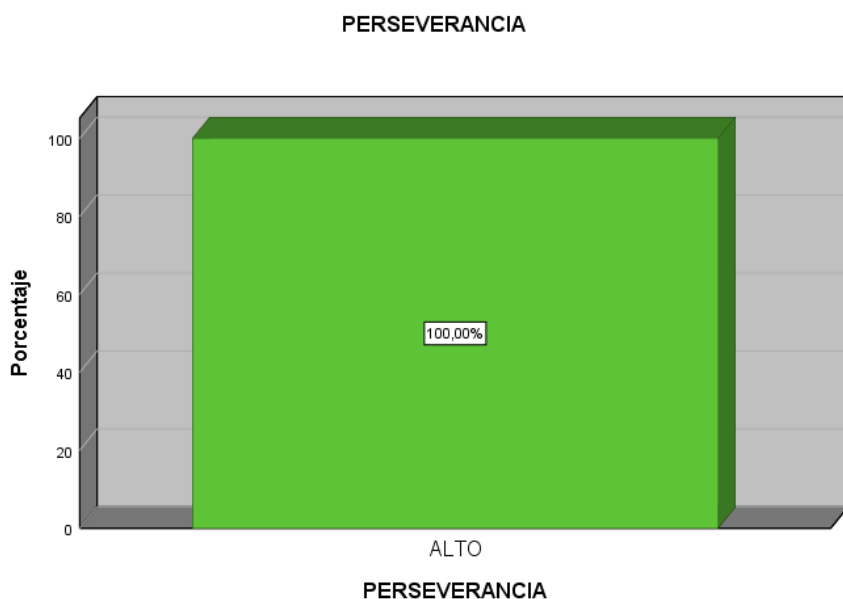


Tabla N°19: Frecuencia de confianza en sí mismo

		Frecuencia	Porcentaje
Válido	Promedio	10	12,0%
	Alto	73	88,0%
	Total	83	100,0%

Figura N°17: Frecuencia de confianza en sí mismo

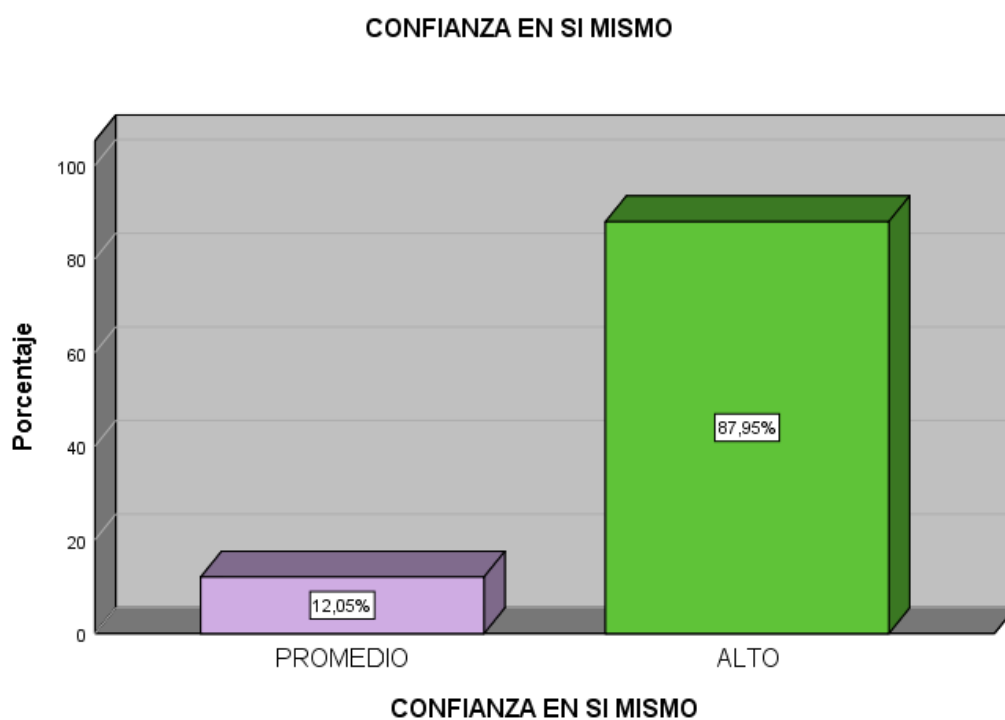


Tabla N°20: Frecuencia de satisfacción personal

		Frecuencia	Porcentaje
Válido	Promedio	1	1,2%
	Alto	82	98,8%
	Total	83	100,0

Figura N°18: Frecuencia de satisfacción personal

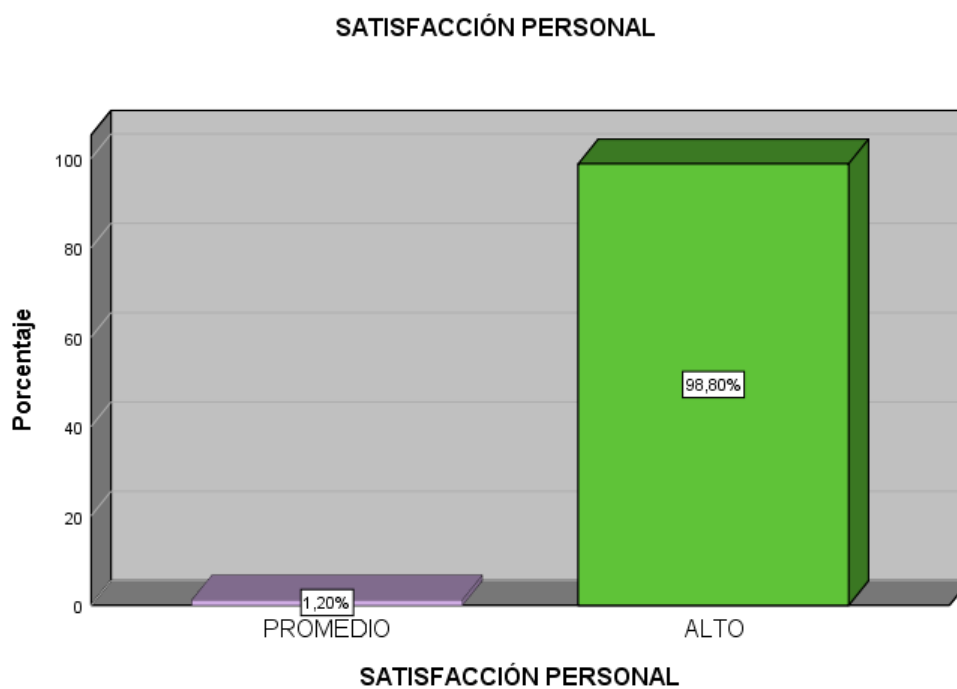
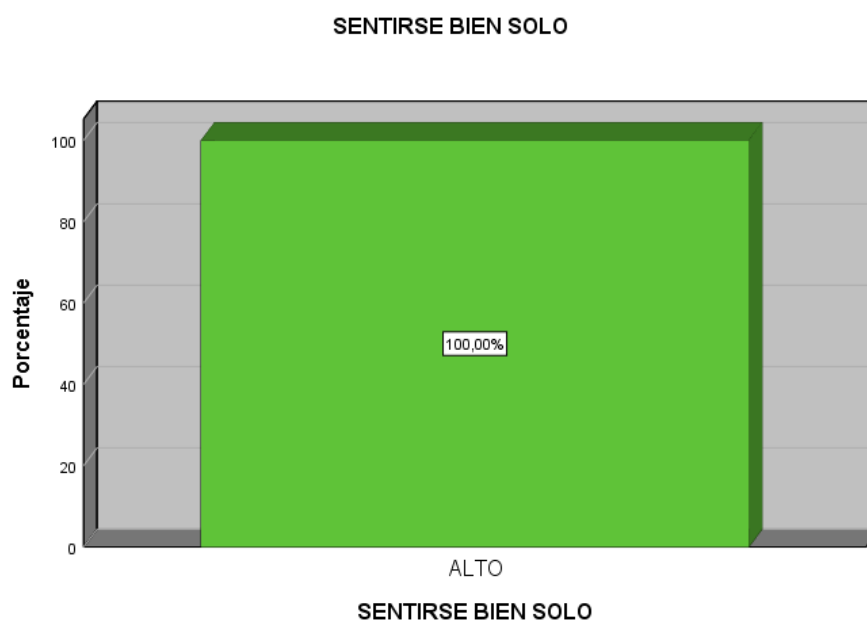


Tabla N°21: Frecuencia de sentirse bien solo

		Frecuencia	Porcentaje
Válido	Alto	83	100,0%

Figura N°19: Frecuencia de sentirse bien solo



5.2. Interpretación de resultados

En la tabla N°04 y figura N°02: se identifica la frecuencia de edad, donde el 100% (83) mujeres, el 43.4% (36) poseen una edad de 36 a 45 años, el 38.6% (32) poseen una edad de 20 a 35 años y el 18.1% (15) poseen una edad de 46 a 55 años.

En la tabla N°05 y figura N°03: se identifica la frecuencia de Número de Hijos de las mujeres siendo el 100% (83), el 83,1% (69) tienen entre 0 a 3 hijos y el 16,9% (14) tienen de 4 a más hijos.

En la tabla N°06 y figura N°04: se observa la frecuencia de los años de relación que tienen las mujeres con sus parejas siendo el 100% (83), el 65,1% (54) tienen entre 0 a 15 años, el 24,1% (20) tienen entre 16 a 25 años y el 10,8% (9) tienen entre 26 a más años.

En la tabla N°07 y figura N°05: se identifica la ocupación de las mujeres siendo el 100% (83), el 54,2% (45) son independientes, el 24,1% (20) no labora y el 21,7% (18) son dependientes.

En la tabla N°08 y figura N°06: se identifica el grado de instrucción de las mujeres siendo el 100% (83), el 61,4% (51) tienen secundaria, el 32,5% (27) tienen grado superior y el 6% (5) tienen primaria.

En la tabla N°09 y figura N°07: se observa la frecuencia de Violencia de las mujeres donde el 100% (83), el 95,2% (79) tienen un nivel leve, el 3,6% (3) tienen nivel moderado y el 1,2% (1) tiene nivel severo.

En la tabla N°10 y figura N°08: se observa la frecuencia de Violencia Física en las mujeres donde el 100% (83), el 88% (73) tienen violencia física leve, el 6% (5) tienen violencia física moderado y el 6% (5) tienen violencia física severo.

En la tabla N°11 y figura N°09: se observa la frecuencia de Violencia Psicológica en las mujeres donde el 100% (83), el 57,8% (48) tienen violencia psicológica leve, el 34,9% (29) tienen violencia psicológica moderada y el 7,2% (6) tienen violencia psicológica severa.

En la tabla N°12 y figura N°10: se observa la frecuencia de Violencia Sexual de las mujeres donde el 100% (83), el 75,9% (63) tienen violencia sexual leve, el 18,1% (15) tienen violencia sexual moderada y el 6% (5) tienen violencia sexual severa.

En la tabla N°13 y figura N°11: se observa la frecuencia de Violencia Social de las mujeres donde el 100% (83), 67,5% (56) tienen violencia social leve, el 25,3% (21) tienen violencia social moderada y el 7,2% (6) tienen violencia social severa.

En la tabla N°14 y figura N°12: se observa la frecuencia de Violencia Patrimonial de las mujeres donde el 100% (83), el 91,6% (76) presentan violencia patrimonial leve, el 7,2% (6) presentan violencia patrimonial moderado y el 1,2% (1) presenta violencia patrimonial severa.

En la tabla N°15 y figura N°13: se observa la frecuencia de Violencia de Genero de las mujeres donde el 100% (83), el 67,5% (56) presentan violencia de genero leve, el 26,5% (22) presentan violencia de genero moderado y el 6% (5) presentan violencia de genero severo.

En la tabla N°16 y figura N°14: se observa la frecuencia de Resiliencia en las mujeres donde el 100% (83), el 86,7% (72) presentan resiliencia alta y el 13,3% (11) presenta resiliencia promedio.

En la tabla N°17 y figura N°15: se observa la frecuencia de Ecuanimidad en las mujeres donde el 100% (83), el 96,4% (80) presenta una ecuanimidad alta, el 2,4% (2) presentan ecuanimidad promedio y el 1,2% (1) presenta ecuanimidad baja.

En la tabla N°18 y figura N°16: se observa la frecuencia de Perseverancia en las mujeres donde el 100% (83) presentan una alta perseverancia.

En la tabla N°19 y figura N°17: se observa la frecuencia de Confianza en sí mismo en las mujeres donde el 100% (83), el 88% (73) presentan una alta confianza en sí mismo y el 12% (10) presentan una baja confianza en sí mismo.

En la tabla N°20 y figura N°18: se observa la frecuencia de Satisfacción Personal en las mujeres donde el 100% (83), el 98,8% (82) presentan satisfacción personal alta y el 1,2% (1) presenta satisfacción personal promedio.

En la tabla N°21 y figura N°19: se observa la frecuencia de Sentirse bien solo en las mujeres donde el 100% (83) presentan una alta frecuencia en sentirse bien solo.

VI. ANALISIS DE LOS RESULTADOS

6.1. Análisis Inferencial

Tabla N°22: Prueba de Normalidad

	Pruebas de normalidad					
	Kolmogorov-Smirnov ^a			Shapiro-Wilk		
	Estadístico	gl	Sig.	Estadístico	gl	Sig.
VIOLENCIA	,535	83	,000	,218	83	,000
RESILIENCIA	,519	83	,000	,400	83	,000

a. Corrección de significación de Lilliefors

Interpretación:

Se identifica la prueba de normalidad la cual se elige K-S, debido a que la población de estudio estuvo conformada por 126 mujeres. Además, se verifico la significancia de las variables violencia y resiliencia, encontrando que ambas obtuvieron 0,000, por lo tanto, no poseen distribución normal. Teniendo como prueba estadística no paramétrica Rho Spearman.

Hipótesis general:

H: Existe relación entre violencia y resiliencia en mujeres del Asentamiento Humano “Nueva Alameda” de la Provincia de Pisco, 2025

Ho: No existe relación entre violencia y resiliencia en mujeres del Asentamiento Humano “Nueva Alameda” de la Provincia de Pisco, 2025.

Tabla N°23: relación entre violencia y resiliencia

Correlaciones				
			VIOLENCIA	RESILIENCIA
Rho de Spearman	VIOLENCIA	Coefficiente de correlación	1,000	-,076
		Sig. (bilateral)	.	,495
		N	83	83

RESILIENCIA	Coeficiente de correlación	-,076	1,000
	Sig. (bilateral)	,495	.
	N	83	83

Interpretación: En la tabla se identifica una significancia de 0,495 mayor a 0,05, por lo tanto, se valida la hipótesis nula y se rechaza la hipótesis alterna. Es decir, no existe relación entre violencia y resiliencia en mujeres del asentamiento humano “Nueva Alameda” de la provincia de Pisco, 2025.

Hipótesis específica 1:

H: Existe relación entre violencia física y resiliencia en mujeres del Asentamiento Humano “Nueva Alameda” de la Provincia de Pisco, 2025

Ho: No existe relación entre violencia física y resiliencia en mujeres del Asentamiento Humano “Nueva Alameda” de la Provincia de Pisco, 2025

Tabla N°24: relación entre violencia física y resiliencia

		Correlaciones		
		VIOLENCIA		
			FÍSICA	RESILIENCIA
Rho de Spearman	VIOLENCIA FÍSICA	Coeficiente de correlación	1,000	-,073
		Sig. (bilateral)	.	,509
		N	83	83
	RESILIENCIA	Coeficiente de correlación	-,073	1,000
		Sig. (bilateral)	,509	.
		N	83	83

Interpretación: en la tabla se identifica una significancia de 0,509 mayor a 0,005, por lo tanto, se acepta la hipótesis nula y se rechaza la hipótesis

alterna. Es decir, no existe relación entre violencia física y resiliencia en mujeres del asentamiento humano “Nueva Alameda” de la provincia de Pisco, 2025.

Hipótesis específica 2:

H: Existe relación entre violencia psicológica y resiliencia en mujeres del Asentamiento Humano “Nueva Alameda” de la Provincia de Pisco, 2025.

Ho: No Existe relación entre violencia psicológica y resiliencia en mujeres del Asentamiento Humano “Nueva Alameda” de la Provincia de Pisco, 2025.

Tabla N°25: Relación entre violencia psicológica y resiliencia

		Correlaciones		
		VIOLENCIA		
		PSICÓLOGICA RESILIENCIA		
Rho de Spearman	VIOLENCIA PSICÓLOGICA	Coeficiente de correlación	1,000	-,095
		Sig. (bilateral)	.	,393
		N	83	83
	RESILIENCIA	Coeficiente de correlación	-,095	1,000
		Sig. (bilateral)	,393	.
		N	83	83

Interpretación: En la tabla se identifica una significancia 0,393 mayor a 0,05, por lo tanto, se acepta la hipótesis nula y se rechaza la hipótesis alterna. Es decir, no existe relación entre violencia psicológica y resiliencia

en mujeres del asentamiento humano “Nueva Alameda” de la provincia de Pisco, 2025.

Hipótesis específica 3:

H: Existe relación entre violencia sexual y resiliencia en mujeres del Asentamiento Humano “Nueva Alameda” de la Provincia de Pisco, 2025.

Ho: No existe relación entre violencia sexual y resiliencia en mujeres del Asentamiento Humano “Nueva Alameda” de la Provincia de Pisco, 2025

Tabla N°26: Relación entre violencia sexual y resiliencia

		Correlaciones		
			VIOLENCIA	
			SEXUAL	RESILIENCIA
Rho de Spearman	VIOLENCIA	Coefficiente de correlación	1,000	-,266*
		Sig. (bilateral)	.	,015
		N	83	83
	SEXUAL	Coefficiente de correlación	-,266*	1,000
		Sig. (bilateral)	,015	.
		N	83	83
	RESILIENCIA	Coefficiente de correlación	-,266*	1,000
		Sig. (bilateral)	,015	.
		N	83	83

*. La correlación es significativa en el nivel 0,05 (bilateral).

Interpretación: En la tabla se identifica una significancia 0,015 menor a 0,05, por lo tanto, se acepta la hipótesis alterna y se rechaza la hipótesis nula. Es decir, existe relación entre violencia sexual y resiliencia en mujeres del asentamiento humano “Nueva Alameda” de la provincia de Pisco, 2025. Se verifica un coeficiente de correlación de – 0,266 lo que indica una correlación negativa alta.

Hipótesis específica 4:

H: Existe relación entre violencia social y resiliencia en mujeres del Asentamiento Humano “Nueva Alameda” de la Provincia de Pisco, 2025

Ho: No existe relación entre violencia social y resiliencia en mujeres del Asentamiento Humano “Nueva Alameda” de la Provincia de Pisco, 2025

Tabla N°27: Relación entre violencia social y resiliencia

		Correlaciones		
			VIOLENCIA SOCIAL	RESILIENCIA
Rho de Spearman	VIOLENCIA	Coefficiente de correlación	1,000	-,243*
	SOCIAL	Sig. (bilateral)	.	,027
		N	83	83
	RESILIENCIA	Coefficiente de correlación	-,243*	1,000
		Sig. (bilateral)	,027	.
		N	83	83

*. La correlación es significativa en el nivel 0,05 (bilateral).

Interpretación: en la tabla se observa una significancia de 0,027 menor de 0,05, por lo tanto, se acepta la hipótesis alterna y se rechaza la hipótesis nula. Es decir, existe relación entre violencia social y resiliencia en mujeres del asentamiento humano “Nueva Alameda” de la provincia de Pisco, 2025. Además, se verifica un coeficiente de correlación de -0,243 lo que indica una correlación negativa baja.

Hipótesis específica 5:

H: Existe relación entre violencia patrimonial y resiliencia en mujeres del Asentamiento Humano “Nueva Alameda” de la Provincia de Pisco, 2025.

Ho: No existe relación entre violencia patrimonial y resiliencia en mujeres del Asentamiento Humano “Nueva Alameda” de la Provincia de Pisco, 2025.

Tabla N°28: Relación entre violencia patrimonial y resiliencia

Correlaciones				
		VIOLENCIA PATRIMONIAL RESILIENCIA		
Rho de Spearman	VIOLENCIA PATRIMONIAL de	Coeficiente de correlación	1,000	-,008
		Sig. (bilateral)	.	,945
		N	83	83
	RESILIENCIA de	Coeficiente de correlación	-,008	1,000
		Sig. (bilateral)	,945	.
		N	83	83

Interpretación: En la tabla se observa una significancia de 0,945 mayor de 0,05, por lo tanto, se acepta la hipótesis nula y se rechaza la hipótesis alterna. Es decir, no existe relación entre violencia patrimonial y resiliencia en mujeres del asentamiento humano “Nueva Alameda” en la provincia de Pisco, 2025.

Hipótesis específica 6:

H: Existe relación entre violencia de género y resiliencia en mujeres del Asentamiento Humano “Nueva Alameda” de la Provincia de Pisco, 2025

Ho: No existe relación entre violencia de género y resiliencia en mujeres del Asentamiento Humano “Nueva Alameda” de la Provincia de Pisco, 2025.

Tabla N°29: Relación entre violencia de género y resiliencia

Correlaciones

		VIOLENCIA DE GÉNERO RESILIENCIA		
Rho de Spearman	VIOLENCIA	Coefficiente de	1,000	-,203
	DE GÉNERO	correlación		
		Sig. (bilateral)	.	,065
		N	83	83
	RESILIENCIA	Coefficiente de	-,203	1,000
		correlación		
		Sig. (bilateral)	,065	.
		N	83	83

Interpretación: En la tabla se observa una significancia de 0,065 mayor a 0,05 por lo tanto, se acepta la hipótesis nula y se rechaza la hipótesis alterna. Es decir, no existe relación entre violencia de género y resiliencia en mujeres del asentamiento humano “Nueva Alameda” de la provincia de Pisco, 2025.

VII. DISCUSION DE LOS RESULTADOS

7.1. Comparación de los Resultados

Objetivo general: Los resultados obtenidos a través del Rho de Spearman determinan que no existe una relación significativa entre las variables, el coeficiente de correlación fue de $-0,076$ con una significancia de $0,495$. Esto concuerda con los resultados obtenidos por Rosario y Camacho (2020) quienes encontraron una correlación positiva moderada entre sus variables y explica que, a mayor violencia, mayor resiliencia. Sin embargo, los resultados obtenidos se asemejan a los resultados de Paltán y Gaibor (2024), quienes evidencian una relación negativa leve entre sus variables. La ausencia de una correlación general significativa podría darse gracias a que la muestra evaluada evidencia un nivel alto de resiliencia y esto les permite enfrentar situaciones de violencia.

Objetivo específico 1: Se concluye que no existe relación significativa entre la violencia física y la resiliencia $p= 0,509$. Se acepta la Hipótesis nula. Esta conclusión es consistente con el estudio de Chalco (2021), que halló niveles predominantes leves de violencia física y no una relación significativa con la resiliencia.

Objetivo específico 2: Se concluye que no existe una relación significativa entre la violencia psicológica y la resiliencia $p= 0,393$. Se acepta la hipótesis nula. No encontrar una relación significativa en el estudio a pesar de que es una forma de violencia frecuente según Diaz (2020), sugiere que el nivel alto de resiliencia de la muestra actúa como un factor protector.

Objetivo específico 3: Se concluye que si existe una relación significativa y negativa entre la violencia sexual y la resiliencia. A medida que aumenta la violencia sexual, los niveles de resiliencia tienden a disminuir $p= 0,015$. Esta conclusión es consistente con los resultados obtenidos por Ortiz (2020), que demostró que la violencia sexual afecta la resiliencia de las víctimas.

Objetivo específico 4: Se concluye que si existe una relación significativa y negativa entre la violencia sexual y resiliencia. Esto representa que, a mayor violencia social, menor es la resiliencia de las mujeres $p=0,027$.

Objetivo específico 5: Se concluye que no existe una relación significativa entre la violencia patrimonial y la resiliencia $p=0,945$. En este caso se acepta la hipótesis nula.

Objetivo específico 6: Se concluye que no existe una relación significativa entre la violencia de género y la resiliencia, el nivel de significancia es de 0,065, mayor a 0,05. Esta conclusión se apoya en resultados obtenidos por Martínez (2023) y Challco (2021), quienes mostraron que un alto nivel de resiliencia permite a las mujeres prevenir y reducir la violencia de género.

CONCLUSIONES Y RECOMENDACIONES

Conclusiones

A continuación, luego de realizar el análisis y discusión de los resultados de la investigación se llegó a las siguientes conclusiones:

Primera: Se determinó que, no existe relación entre violencia y resiliencia en mujeres del Asentamiento Humano “Nueva Alameda” de la Provincia de Pisco, 2025; con una significancia de 0,495.

Segunda: Se determinó que, no existe relación entre violencia física y resiliencia en mujeres del Asentamiento Humano “Nueva Alameda” de la Provincia de Pisco, 2025; con una significancia de 0,509.

Tercero: Se determinó que, no existe relación entre violencia psicológica y resiliencia en mujeres del Asentamiento Humano “Nueva Alameda” de la Provincia de Pisco, 2025; con una significancia de 0,393.

Cuarto: Se determinó que, existe relación entre violencia sexual y resiliencia en mujeres del Asentamiento Humano “Nueva Alameda” de la Provincia de Pisco, 2025; con una significancia de 0,015 y un coeficiente de correlación de $-0,266$, lo que indica una correlación negativa alta.

Quinto: Se determinó que, existe relación entre violencia social y resiliencia en mujeres del Asentamiento Humano “Nueva Alameda” de la Provincia de Pisco, 2025; con una significancia de 0,027 y un coeficiente de correlación de $-0,243$, lo que indica una correlación negativa baja.

Sexto: Se determino que, no existe relación entre violencia patrimonial y resiliencia en mujeres del Asentamiento Humano “Nueva Alameda” de la Provincia de Pisco, 2025; con una significancia de 0,945.

Séptimo: Se determinó que, no existe relación entre violencia de género y resiliencia en mujeres del Asentamiento Humano “Nueva Alameda” de la Provincia de Pisco, 2025; con una significancia de 0,065.

Recomendaciones

- 1. Fomentar la resiliencia como factor protector:** debido a que la muestra tiene un alto nivel de resiliencia y esta puede disminuir los efectos de algunos tipos de violencia, se recomienda a las instituciones y organizaciones sociales del asentamiento humano “Nueva Alameda” desarrollar programas y talleres enfocados en fortalecer la resiliencia en mujeres. Esto ayudaría a enfrentar mejor la violencia, especialmente en sus dimensiones más leves.
- 2. Abordar la violencia sexual y social de manera específica:** se recomienda diseñar e implementar programas de intervención y apoyo psicológico especializados que aborden específicamente las consecuencias de estos tipos de violencia: social y sexual, ya que existe una relación significativa con la disminución de la resiliencia.
- 3. Realizar estudios con muestras mas amplias:** se recomienda a futuras investigaciones utilizar muestras más amplias para poder generalizar los resultados a una población mayor.
- 4. Considerar un enfoque cualitativo:** para entender mejor por qué la resiliencia es tan alta en esta población y como logran reducir los efectos de la violencia. Las entrevistas a profundidad podrían revelar los factores de protección y estrategias de afrontamiento que utilizan las mujeres.

REFERENCIAS BIBLIOGRÁFICAS

- Álvarez, C.; Coveña, C. y Bojorque, E. (2021). La Resiliencia, mujeres Víctimas de Violencia de Género y su influencia entre ellas, en edades de 25 A 50 Años en la Ciudad de Manta. *Revista semestral Identidad Bolivariana*, 5 (1), 17. <https://identidadbolivariana.itb.edu.ec/index.php/identidadbolivariana/article/view/152/182>
- Arias, J., & Covinos, M. (2021). Diseño y Metodología de la Investigación. Academia. https://www.academia.edu/69037546/Arias_Covinos_Dise%C3%B1o_y_metodologia_de_la_investigacion_1
- Asociación de Academias de la Lengua Española . (2021). *Real Academia Española*. <https://dle.rae.es/bienestar?m=form>
- Autónoma del Estado de México, 12(2), 30 <https://revistapsicologia.uaemex.mx/article/download/20974/15566/>
- Martínez, M., Galarza, E., García, A., y Rojas, Y. (2021). Intervención del trabajador social en casos de violencia contra la mujer, interpretación fenomenológica desde la práctica profesional. *Conrado*, 17(81), 410-418. http://scielo.sld.cu/scielo.php?script=sci_arttext&pid=S1990-86442021000400410
- Bautista, N. (2022). Proceso de la investigación cualitativa: epistemología, metodología y aplicaciones. Editorial El Manual Moderno. https://books.google.es/books?hl=es&lr=&id=yr2CEAAAQBAJ&oi=fnd&pg=PT13&dq=investigaci%C3%B3n+2022&ots=1yM5o_NVFo&sig=czi2XjA3piSMgEDoY5gT2aVI
- Bernal, C. (2020). Metodología de la Investigación. <https://abacoenred.com/wp-content/uploads/2019/02/El-proyecto-de-investigaci%C3%B3n-F.G.-Arias-2012-pdf.pdf>

- Camacho, K y Rosario, E. (2021). *Violencia familiar y resiliencia en mujeres del programa reducción de anemia de Casma, 2020*. [Tesis para obtener el título de licencia en psicología, Universidad Cesar Vallejo] https://repositorio.ucv.edu.pe/bitstream/handle/20.500.12692/62724/Camacho_B_KN-Rosario_BEW-SD.pdf?sequence=1&isAllowed=y
- Centro emergencia mujer (CEM). (2023). *Observatorio nacional de violencia contra la mujer y los integrantes del grupo familiar*. <https://observatorioviolencia.pe/datos/>
- Centro emergencia mujer (CEM). (2020). *Observatorio nacional de violencia contra la mujere y los integrantes del grupo familiar*. <https://observatorioviolencia.pe/datos/>
- Challco, D. (2021). *Violencia Familiar y Resiliencia en Madres de la Comunidad Campesina de Quiquijana-Cusco, 2020-2021*. [Tesis de licenciatura, Universidad autónoma de Ica].
- Chanduvi, S. (2021). Responsabilidad social frente a las víctimas de violencia contra la mujer en los centros de emergencia mujer - Lambayeque. <https://repositorio.ucv.edu.pe/bitstream/handle/20.500.12692/80953/Chanduv%c>
- Chino, E. (2019). *Violencia familiar y resiliencia en adolescentes en los centros juveniles de modalidad medio abierto en Lima, 2019*. [Tesis de Licenciatura, Universidad Cesar Vallejo]. <https://repositorio.ucv.edu.pe/handle/20.500.12692/41622>
- Cobos, E. (2020). *Apego, resiliencia y afrontamiento: Un estudio con víctimas de violencia de género*. [Tesis doctoral, Universidad Complutense de Madrid]. <https://eprints.ucm.es/id/eprint/38848/1/T37657.pdf>
- Código Penal. (2021). *Normas Legales*. Editora Perú. <https://diariooficial.elperuano.pe/normas/normasactualizadas>
- Código Penal. (2021). *Normas Legales*. Editora Perú. <https://diariooficial.elperuano.pe/normas/normasactualizadas>

- Cohen, R. J., & Swerdlik, M. E. (2018). [*Psychological testing and assessment: An introduction to tests and measurement. McGraw-Hill Education*](#)
- Díaz, O. (2020). Estereotipos de género y actitud hacia la violencia contra la mujer en adolescentes en adolescencia tardía de tres facultades de una universidad nacional de Lima Metropolitana [Tesis de pregrado, Universidad Peruana Cayetano Heredia]. Repositorio Institucional UPCH. <https://hdl.handle.net/20.500.12866/8911>
- Fatmir-Pérez, F. (2020). *Metodología de la Investigación*. Editorial Tomé. Valle-Colombia.
<https://www.uca.ac.cr/wpcontent/uploads/2020/10/Investigacion583.pdf>
- Guzman, M. (2022). *Resiliencia en mujeres víctimas de violencia intrafamiliar en el sistema nacional para el desarrollo integral de la familia en Temascaltepec, México*. [Tesis para obtener el título de licenciado en psicología, Universidad Autónoma del estado de México].
[http://ri.uaemex.mx/bitstream/handle/20.500.11799/137559/1773080%20MARIA%20DE%20LA%20LUZ%20GUZMAN%20JARAMILL O.pdf?sequence=1&isAllowed=y](http://ri.uaemex.mx/bitstream/handle/20.500.11799/137559/1773080%20MARIA%20DE%20LA%20LUZ%20GUZMAN%20JARAMILL%20O.pdf?sequence=1&isAllowed=y)
<http://repositorio.autonomadeica.edu.pe/bitstream/autonomadeica/905/1/Dania%20Challco%20Mayhuire.pdf>
https://repositorio.continental.edu.pe/bitstream/20.500.12394/5469/1/IV_FHU_501_TE_Meza_Sucno_2019.pdf
- Hurtado, A., Robles, E., Oudhof, H., Mercado, A., y Quintero, Y. (2023). Entornos de violencia contra la mujer en adolescentes y adultas emergentes: Una interpretación desde el modelo ecológico. *Revista de Psicología de la Universidad*
- Instituto nacional de estadística (2020). *Instituto Nacional de Estadísticas e Informática (INEI)*. Obtenido de Instituto Nacional de Estadísticas e Informática (INEI): <https://www.inei.gob.pe/prensa/noticias/63-de-cada-100-mujeres-de-15-a-49-anos-de-edad-fue-victima-de->

[violencia-familiar-alguna-vez-en-su-vida-por-parte-del-esposo-o-companero-11940/](#)

Inuma & Montalván (2020) Clima social familiar y actitud de violencia hacia la mujer en estudiantes universitarios de la ciudad de Tarapoto, 2019. [Tesis de pregrado, Universidad Peruana Unión] Repositorio Institucional UPU.
<https://repositorio.upeu.edu.pe/bitstream/handle/20.500.12840/3168/>

Jaramillo, J.; Bermeo, J.; Caldas, J; y Astudillo, J. (2020). Construcción de una Escala de Violencia Intrafamiliar, Cuenca - Ecuador 2013. *Revista de la Facultad de Ciencias Médicas Universidad de Cuenca. Volumen (2).*
<http://dspace.ucuenca.edu.ec/bitstream/123456789/21201/1/Dr.%20Julio%20Jaramillo.pdf>

Ley N°30364. (2020). *Diario oficial del bicentenario el Peruano. Normas legales.*
<https://diariooficial.elperuano.pe/Normas/obtenerDocumento?idNorma=9>

López, I. (2019). *Resiliencia y dependencia emocional en mujeres expuestas a situaciones de violencia familiar en el distrito de Independencia, 2019.* [Tesis de licenciatura, Universidad Cesar Vallejo].
<https://repositorio.ucv.edu.pe/bitstream/handle/20.500.12692/41866/L%C3%B3pez%20CI.pdf?sequence=5&isAllowed=y>

Ministerio de la Mujer y Poblaciones Vulnerables (MIMP). (2020). *Ciclo de la Violencia contra la Mujer en el Contexto Familiar.*
<https://mimp.gob.pe/webs/mimp/herramientas-recursos-violencia/principal-dgcvq-recursos/violencia-violencia-ciclo-violencia.php>

Ministerio de la Mujer y Poblaciones Vulnerables (MIMP). (2020). *Portal Estadístico Programa Aurora.* <https://portalestadistico.pe/formas-de-la-violencia-2020/>

- Ministerio de la Mujer y Poblaciones Vulnerables (MIMP). (2021). *Violencia basada en género*.
<https://www.mimp.gob.pe/files/direcciones/dgcvvg/mimp-marco-conceptual-violencia-basada-en-genero.pdf>
- Ministerio de la Mujer y Poblaciones Vulnerables (MIMP). (2023). *Portal estadístico Programa Aurora*.
<https://portalestadistico.aurora.gob.pe/formas-de-la-violencia-2023/>
- Ministerio de la Mujer y Poblaciones Vulnerables (MIMP). (2024). *Portal estadístico Programa Aurora*.
<https://portalestadistico.aurora.gob.pe/formas-de-la-violencia-enero-diciembre-2024/>
- Ministerio de la Mujer y Poblaciones Vulnerables (MIMP). (de enero a mayo 2021). *Portal estadístico Programa Aurora*.
<https://portalestadistico.pe/formas-de-la-violencia-2021/>
- Organización de las Naciones Unidas. (2023). *Mujeres*.
<https://news.un.org/es/story/2021/03/1489292>
- Organización de las Naciones Unidas. (9 de marzo 2021). *Mujeres*.
<https://news.un.org/es/story/2021/03/1489292>
- Organización Mundial de la salud (OMS). (8 de Marzo de 2021). *Organizacion Mundial de la Salud* <https://www.who.int/es/news-room/fact-sheets/detail/violence-against-women>
- Organización Panamericana de la Salud (OPS). (2022). *Informe mundial sobre la violencia y la salud*.
http://apps.who.int/iris/bitstream/handle/10665/43431/9275324220_spa.pdf;jsessionid=76DB32A7D98B03DEDF5FCCE7EFF7C920?sequence=1
- Organizacion Panamericana de la Salud y Naciones unidas. (01 de Septiembre de 2020). *RESILIENCIA EN TIEMPOS DE PANDEMIA*.
<https://www.paho.org/es/documentos/resiliencia-tiempos-pandemia>
- Ortiz, F. (2020). *Niveles de resiliencia en mujeres víctimas de violencia sexual*. [Tesis para optar al Grado de Magíster en Intervención Social Familiar, Universidad UCINF].

<http://repositorio.ugm.cl/bitstream/handle/20.500.12743/2009/CD%20T362.883%20OR77n%202020.pdf?sequence=1&isAllowed=y>

Palmer_Tesis_Licenciatura_2020.pdf?sequence=1&isAllowed=y

Romero, O. (2020). *Niveles de resiliencia y tipos de sexismo en madres de una escuela del distrito metropolitano de Quito*. [Tesis de licenciatura, Universidad central del Ecuador].

<http://www.dspace.uce.edu.ec/bitstream/25000/21038/1/T-UCE-0007-CPS-262.pdf>

Silva, K y Chávez, J. (2020). *Resiliencia en madres beneficiarias en el CEDIF Cajamarca 2020*. [Tesis para optar el título en licenciado en Psicología, Universidad privada Antonio Guillermo Urrelo].

<http://repositorio.upagu.edu.pe/handle/UPAGU/1309#:~:text=Los%20principales%20resultados%20indican%20que,5%25%20en%20las%20madres%20convivientes>

Vértices Psicológicos (2024). Diccionario Psicológico. Houston-USA.

<http://www.verticespsicologos.com/agora-psicologia/diccionario/a>

ANEXOS

ANEXO 01: Matriz de consistencia

Preguntas de investigación	Objetivos	Hipótesis	Variables e indicadores	Metodología
<p>PG: ¿Existe relación entre violencia y resiliencia en mujeres del Asentamiento Humano “Nueva alameda” de la Provincia de Pisco, 2025?</p> <p>PE: PE1 ¿Cuál es la relación que existe entre violencia psicológica y resiliencia en mujeres del Asentamiento Humano “Nueva alameda” de la Provincia de Pisco, 2025?</p>	<p>OG: Determinar si existe relación entre violencia y resiliencia en mujeres del Asentamiento Humano “Nueva alameda” de la Provincia de Pisco, 2025.</p> <p>OE: OE1 Identificar la relación que existe entre violencia psicológica y resiliencia en mujeres del Asentamiento Humano “Nueva alameda” de la Provincia de Pisco, 2025.</p>	<p>HG: Existe relación entre violencia y resiliencia en mujeres del Asentamiento Humano “Nueva alameda” de la Provincia de Pisco, 2025.</p> <p>HE: HE1 Existe relación entre violencia psicológica y resiliencia en mujeres del Asentamiento Humano “Nueva alameda” de la Provincia de Pisco, 2025.</p>	<p>VI: VIOLENCIA</p> <ol style="list-style-type: none"> 1. Psicológica 2. Física 3. Sexual 4. Social 5. Patrimonial 6. De género <p>VD: RESILIENCIA</p> <ol style="list-style-type: none"> 1. Ecuanimidad 2. Perseverancia 	<p>Enfoque: cuantitativo</p> <p>Tipo: básica</p> <p>Nivel: relacional</p> <p>Diseño: no experimental de corte trasversal.</p> <p>Población: 126</p> <p>Muestra: 83</p> <p>Técnica: Psicométrica</p> <p>Instrumentos: Escala de resiliencia de Wagnild y Young y la escala de violencia intrafamiliar VIF J4.</p>

<p>P.E2 ¿Cuál es la relación que existe entre violencia física y resiliencia en mujeres del Asentamiento Humano “Nueva alameda” de la Provincia de Pisco, 2025?</p>	<p>OE2 Establecer la relación que existe entre violencia física y resiliencia en mujeres del Asentamiento Humano “Nueva alameda” de la Provincia de Pisco, 2025.</p>	<p>HE2 Existe relación entre violencia física y resiliencia en mujeres del Asentamiento Humano “Nueva alameda” de la Provincia de Pisco, 2025.</p>	<p>3. Confianza en sí mismo 4. Satisfacción personal 5. Sentirse bien solo</p>	<p>Técnicas de Análisis y Procesamiento de Datos: -Codificación: se le asignaron códigos, a las participantes.</p>
<p>P.E3 ¿Cuál es la relación que existe entre violencia sexual y resiliencia en mujeres del Asentamiento Humano “Nueva alameda” de la Provincia de Pisco, 2025?</p>	<p>OE3 Establecer la relación que existe entre violencia sexual y resiliencia en mujeres del Asentamiento Humano “Nueva alameda” de la Provincia de Pisco, 2025.</p>	<p>HE3 Existe relación entre violencia sexual y resiliencia en mujeres del Asentamiento Humano “Nueva alameda” de la Provincia de Pisco, 2025.</p>		<p>-Calificación: Consta de establecer un puntaje en base a la matriz de cada instrumento.</p>
<p>P.E4 ¿Cuál es la relación que existe entre violencia social y resiliencia en mujeres del Asentamiento Humano “Nueva alameda” de la Provincia de Pisco, 2025?</p>	<p>OE4 Establecer la relación que existe entre violencia social y resiliencia en mujeres del Asentamiento Humano “Nueva alameda” de la Provincia de Pisco, 2025.</p>	<p>HE4 Existe relación entre violencia social y resiliencia en mujeres del Asentamiento Humano “Nueva alameda” de la Provincia de Pisco, 2025.</p>		<p>-Tabulación de datos: Se procedió a crear una base de datos en el Software Microsoft Excel 2016, se añadieron los datos obtenidos, luego se calificó y,</p>
		<p>HE5 Existe relación entre violencia patrimonial y</p>		

<p>alameda” de la Provincia de Pisco, 2025?</p> <p>P.E5 ¿Cuál es la relación que existe entre violencia patrimonial y resiliencia en mujeres del Asentamiento Humano “Nueva alameda” de la Provincia de Pisco, 2025?</p> <p>P.E6 ¿Cuál es la relación que existe entre violencia de género y resiliencia en mujeres del Asentamiento Humano “Nueva alameda” de la Provincia de Pisco, 2025?</p>	<p>“Nueva alameda” de la Provincia de Pisco, 2025.</p> <p>OE5 Establecer la relación que existe entre violencia patrimonial y resiliencia en mujeres del Asentamiento Humano “Nueva alameda” de la Provincia de Pisco, 2025.</p> <p>OE6 Establecer la relación que existe entre violencia de género y resiliencia en mujeres del Asentamiento Humano “Nueva alameda” de la Provincia de Pisco, 2025.</p>	<p>resiliencia en mujeres del Asentamiento Humano “Nueva alameda” de la Provincia de Pisco, 2025.</p> <p>HE6 Existe relación entre violencia de género y resiliencia en mujeres del Asentamiento Humano “Nueva alameda” de la Provincia de Pisco, 2025.</p>		<p>por último, se distribuyeron los datos utilizando frecuencias y porcentajes.</p> <p>- Interpretación de los resultados: Una vez con los datos, se muestran en tablas y figuras para luego dar una interpretación.</p> <p>-Comprobación de hipótesis: Las hipótesis de investigación fueron evaluadas mediante los métodos estadísticos.</p>
---	--	--	--	--

ANEXO 02: Escala de violencia intrafamiliar (vif j4)

Edad:

N° de hijos:

Años de relación:

Grado de Instrucción: Primaria Secundaria Superior

Ocupación: Dependiente Independiente No labora

Se le pide que responda con toda sinceridad a cada una de las preguntas, marcando con un aspa (X) en la casilla que usted cree mejor le asemeja. Cabe resaltar que no existe respuestas buenas ni malas

N°	PREGUNTAS	Casi Nunca	Pocas Veces	A Veces	Muchas Veces	Casi Siempre
1	¿Su pareja le pega?					
2	¿Su pareja le ha hecho moretones cuando le golpea?					
3	¿Ha sangrado a causa de los golpes recibidos por su pareja?					
4	¿Por los golpes recibidos, ha ido al puesto de salud?					
5	¿Su pareja le hace callar cuando usted da su opinión?					
6	¿Su pareja le insulta en frente de otras personas?					
7	¿Su pareja le ha sido infiel?					

8	¿Su pareja ha amenazado con suicidarse si lo abandona?					
9	¿Usted siente miedo cuando se pareja llega a casa?					
10	¿Su pareja le ha manifestado que sexualmente no le satisface?					
11	¿Su pareja le obliga a tener relaciones sexuales cuando usted no desea?					
12	¿Su pareja le prohíbe asistir a control médico ginecológico?					
13	¿Su pareja le ha restringido el uso de métodos anticonceptivos?					
14	¿Su pareja le prohíbe embarazarse?					
15	¿Su pareja le ha obligado a abortar?					
16	¿Su pareja se molesta cuando usted se arregla?					
17	¿Su pareja le impide hablar por celular con otras personas?					

18	¿Su pareja le amenaza con golpearle si usted sale de su casa sin el permiso de él?					
19	¿Su pareja se pone celoso cuando usted habla con otras personas?					
20	¿Su pareja ha roto las cosas de su hogar?					
21	¿Su pareja le ha impedido el ingreso a su domicilio?					
22	¿Su pareja le limita el dinero para los gastos del hogar?					
23	¿Al momento de tomar decisiones su pareja ignora su opinión?					
24	¿Su pareja colabora en las labores del hogar?					
25	¿Su pareja le impide tener un trabajo remunerado, fuera de casa?					

Escala de resiliencia

Instrucciones:

El objetivo de este cuestionario es conocer la forma y frecuencia de sus actos ante diferentes circunstancias, las cuales están representadas en 25 preguntas.

Nº	ITEMS	Totalmente en Desacuerdo	Muy en Desacuerdo	En Desacuerdo	Ni de acuerdo ni desacuerdo	De Acuerdo	Muy De Acuerdo	Totalmente de acuerdo
1	Cuando planeo algo lo realizo.	1	2	3	4	5	6	7
2	Soy capaz de resolver mis problemas	1	2	3	4	5	6	7
3	Soy capaz de hacer las cosas por mí mismo sin depender de los demás.	1	2	3	4	5	6	7
4	Para mí, es importante mantenerme interesada en algo.	1	2	3	4	5	6	7
5	Puedo estar sola, si es necesario.	1	2	3	4	5	6	7
6	Me siento orgullosa de haber logrado cosas en mi vida.	1	2	3	4	5	6	7

7	Generalmente me tomo los problemas con calma.	1	2	3	4	5	6	7
8	Me siento bien conmigo misma.	1	2	3	4	5	6	7
9	Siento que puedo realizar varias cosas al mismo tiempo.	1	2	3	4	5	6	7
10	Soy decidida.	1	2	3	4	5	6	7
11	Soy amiga de mí mismo.	1	2	3	4	5	6	7
12	Rara vez me pregunto sobre la finalidad de las cosas.	1	2	3	4	5	6	7
13	Los problemas los arreglo uno por uno.	1	2	3	4	5	6	7
14	Puedo superar las dificultades porque anteriormente las he experimentado.	1	2	3	4	5	6	7
15	Cumplo mis metas y objetivos a pesar de las dificultades.	1	2	3	4	5	6	7
16	Por lo general encuentro algo de qué reírme.	1	2	3	4	5	6	7
17	La confianza en mí misma me permite atravesar momentos difíciles	1	2	3	4	5	6	7

18	Las personas pueden confiar en mí en una emergencia.	1	2	3	4	5	6	7
19	Normalmente puedo ver una situación desde varios puntos de vista.	1	2	3	4	5	6	7
20	A veces hago las cosas, aunque no me gusten.	1	2	3	4	5	6	7
21	Mi vida tiene un sentido.	1	2	3	4	5	6	7
22	No me lamento de las situaciones que no he podido solucionar.	1	2	3	4	5	6	7
23	Cuando estoy en una situación difícil, generalmente encuentro una salida.	1	2	3	4	5	6	7
24	Tengo la energía suficiente para realizar lo que tengo que hacer.	1	2	3	4	5	6	7
25	Acepto que hay personas a las que no les agrado.	1	2	3	4	5	6	7

Anexo 3: Fichas de validación de instrumentos

MATRIZ DE VALIDACIÓN DE INSTRUMENTOS

INFORME DE VALIDACIÓN DEL INSTRUMENTO DE INVESTIGACIÓN

I. DATOS GENERALES

Título de la Investigación: "VIOLENCIA Y RESILIENCIA EN MUJERES DEL ASENTAMIENTO HUMANO "NUEVA ALAMEDA" DE LA PROVINCIA DE PISCO, 2025"

Nombre de los instrumentos:

Escala de violencia Intrafamiliar VIF J4 – Escala de resiliencia Wagniid y Young (RS)

Nombre del experto:

Mg. Joel Ninahuanca Martínez

Correo: joelninahuanca23@gmail.com

II. ASPECTOS QUE VALIDAR EN EL INSTRUMENTO:

Aspectos Para Evaluar	Descripción:	Evaluación Cumple/ No cumple	Preguntas por corregir
1. Claridad	Las preguntas están elaboradas usando un lenguaje apropiado	SI CUMPLE	
2. Objetividad	Las preguntas están expresadas en aspectos observables	SI CUMPLE	
3. Conveniencia	Las preguntas están adecuadas al tema a ser investigado	SI CUMPLE	
4. Organización	Existe una Organización lógica y sintáctica en el cuestionario	SI CUMPLE	
5. Suficiencia	El cuestionario comprende todos los indicadores en cantidad y calidad	SI CUMPLE	
6. Intencionalidad	El cuestionario es adecuado para medir los indicadores de la investigación	SI CUMPLE	
7. Consistencia	Las preguntas están basadas en aspectos teóricos del tema investigado	SI CUMPLE	
8. Coherencia	Existe relación entre las preguntas e indicadores	SI CUMPLE	
9. Estructura	La estructura del Cuestionario responde a las preguntas de la investigación	SI CUMPLE	
10. Pertinencia	El cuestionario es útil y oportuno para la Investigación	SI CUMPLE	

III. OBSERVACIONES GENERALES

APLICABLE.

MINSA DIRESA RED ICA
D.S. SAN JOAQUIN

Mg. Joel O. Ninahuanca Martínez
PSICÓLOGO
C.P.S.N. 44167

40190969

MATRIZ DE VALIDACIÓN DE INSTRUMENTOS

INFORME DE VALIDACIÓN DEL INSTRUMENTO DE INVESTIGACIÓN

I. DATOS GENERALES

Título de la Investigación: "VIOLENCIA Y RESILIENCIA EN MUJERES DEL ASENTAMIENTO HUMANO "NUEVA ALAMEDA" DE LA PROVINCIA DE PISCO, 2025"

Nombre de los instrumentos:

Escala de violencia Intrafamiliar VIF J4 – Escala de resiliencia Wagnild y Young (RS)

Nombre del experto:

Lic. Jorge D'Martin López Marticorena

Correo: loopmaar974@gmail.com

II. ASPECTOS QUE VALIDAR EN EL INSTRUMENTO:

Aspectos Para Evaluar	Descripción:	Evaluación Cumple/ No cumple	Preguntas por corregir
1. Claridad	Las preguntas están elaboradas usando un lenguaje apropiado	SI CUMPLE	
2. Objetividad	Las preguntas están expresadas en aspectos observables	SI CUMPLE	
3. Conveniencia	Las preguntas están adecuadas al tema a ser investigado	SI CUMPLE	
4. Organización	Existe una Organización lógica y sintáctica en el cuestionario	SI CUMPLE	
5. Suficiencia	El cuestionario comprende todos los indicadores en cantidad y calidad	SI CUMPLE	
6. Intencionalidad	El cuestionario es adecuado para medir los indicadores de la investigación	SI CUMPLE	
7. Consistencia	Las preguntas están basadas en aspectos teóricos del tema investigado	SI CUMPLE	
8. Coherencia	Existe relación entre las preguntas e indicadores	SI CUMPLE	
9. Estructura	La estructura del Cuestionario responde a las preguntas de la investigación	SI CUMPLE	
10. Pertinencia	El cuestionario es útil y oportuno para la investigación	SI CUMPLE	

III. OBSERVACIONES GENERALES

APLICABLE.

Jorge D' Martin López Marticorena
PSICÓLOGO
C. D. P. N° 34326

75153659

MATRIZ DE VALIDACIÓN DE INSTRUMENTOS

INFORME DE VALIDACIÓN DEL INSTRUMENTO DE INVESTIGACIÓN

II. DATOS GENERALES

Título de la Investigación: "VIOLENCIA Y RESILIENCIA EN MUJERES DEL ASENTAMIENTO HUMANO "NUEVA ALAMEDA" DE LA PROVINCIA DE PISCO, 2025"

Nombre de los instrumentos:

Escala de violencia Intrafamiliar VIF J4 – Escala de resiliencia Wagnild y Young (RS)

Nombre del experto:

Lic. Michelle Vanessa Mahara Pacheco del Risco

Correo: Menita0311@hotmail.com


II. ASPECTOS QUE VALIDAR EN EL INSTRUMENTO:

Aspectos Para Evaluar	Descripción:	Evaluación Cumple/ No cumple	Preguntas por corregir
1. Claridad	Las preguntas están elaboradas usando un lenguaje apropiado	SI CUMPLE	
2. Objetividad	Las preguntas están expresadas en aspectos observables	SI CUMPLE	
3. Conveniencia	Las preguntas están adecuadas al tema a ser investigado	SI CUMPLE	
4. Organización	Existe una Organización lógica y sintáctica en el cuestionario	SI CUMPLE	
5. Suficiencia	El cuestionario comprende todos los indicadores en cantidad y calidad	SI CUMPLE	
6. Intencionalidad	El cuestionario es adecuado para medir los indicadores de la investigación	SI CUMPLE	
7. Consistencia	Las preguntas están basadas en aspectos teóricos del tema investigado	SI CUMPLE	
8. Coherencia	Existe relación entre las preguntas e indicadores	SI CUMPLE	
9. Estructura	La estructura del Cuestionario responde a las preguntas de la investigación	SI CUMPLE	
10. Pertinencia	El cuestionario es útil y oportuno para la investigación	SI CUMPLE	

III. OBSERVACIONES GENERALES

APLICABLE.




 LIC. MICHELLE PACHECO DEL RISCO
 PSICÓLOGA
 C. P.S.P. 5183

Anexo 04: Base de datos

ESCALA DE VIOLENCIA INTRAFAMILIAR VIF4																																					
° N	Edad	N° De Hijos	Años De	Ocupación	Grado De	D1 VIOLENCIA FISICA					D2 VIOLENCIA PSICOLOGICA					D3 VIOLENCIA SEXUAL					D4 VIOLENCIA SOCIAL					D5 VIOLENCIA PATRIMONIAL				D6 VIOLENCIA DE GENERO							
						1	2	3	4	S	5	6	7	8	9	S	10	11	12	13	14	15	S	16	17	18	19	S	20	21	22	S	23	24	25	S	V
1	2	1	3	2	3	1	1	1	1	4	3	1	1	1	1	7	1	1	1	1	1	1	6	1	1	1	1	4	1	1	1	3	1	3	1	5	29
2	2	1	1	3	2	1	1	1	1	4	1	1	1	1	1	5	1	1	1	1	1	1	6	1	1	1	1	4	2	2	1	5	1	5	1	7	31
3	2	1	2	2	2	1	1	1	1	4	1	1	1	1	1	5	1	1	1	1	1	1	6	1	1	1	1	4	1	1	1	3	1	1	1	3	25
4	1	1	1	2	2	1	1	1	1	4	2	3	2	1	1	9	1	1	1	1	1	1	6	1	1	1	1	4	1	1	1	3	1	3	1	5	31
5	3	2	1	1	3	1	1	1	1	4	2	1	1	3	1	8	1	1	1	1	1	1	6	3	3	1	3	10	1	1	5	7	1	5	5	1	46
6	3	1	1	2	3	1	1	1	1	4	1	1	1	1	1	5	1	1	1	1	1	1	6	1	1	1	1	4	1	1	1	3	1	3	1	5	27
7	2	2	1	1	3	1	1	1	1	4	1	1	1	1	1	5	1	1	1	1	1	1	6	1	1	1	1	4	1	1	1	3	1	2	1	4	26
8	1	1	1	3	2	1	1	1	1	4	1	1	1	1	1	5	1	1	1	1	1	1	6	1	1	1	1	4	1	1	1	3	1	5	1	7	29
9	1	1	1	2	3	1	1	1	1	4	1	1	1	1	1	5	1	1	1	1	1	1	6	1	1	1	1	4	1	1	1	3	1	5	1	7	29

10	1	1	1	3	2	1	1	1	1	4	1	1	1	1	5	1	1	1	1	1	6	1	1	1	3	6	1	1	1	3	1	5	1	7	31		
11	1	1	1	1	3	1	1	1	1	4	1	1	1	1	5	1	1	1	1	1	6	1	1	1	1	4	1	1	1	3	1	4	1	6	28		
12	2	2	2	3	3	1	1	1	1	4	2	3	2	1	1	9	1	1	1	1	2	1	7	1	3	1	2	7	1	1	1	3	3	1	2	6	36
13	2	2	2	2	3	1	1	1	1	4	1	1	1	1	5	1	1	1	1	1	6	1	1	1	1	4	1	1	1	3	1	3	1	5	27		
14	2	1	2	3	2	1	1	1	1	4	3	1	2	1	1	8	1	1	1	1	1	6	2	1	1	3	7	1	1	3	5	1	1	1	3	33	
15	2	2	2	2	3	1	1	1	1	4	1	1	1	1	5	1	1	1	1	1	6	1	1	1	3	6	1	1	1	3	1	5	1	7	31		
16	3	1	3	2	3	1	1	1	1	4	1	1	1	1	5	1	1	1	1	1	6	1	1	1	1	4	1	1	1	3	1	1	1	3	25		
17	2	2	2	3	2	1	1	1	1	4	2	1	1	1	6	1	1	1	1	1	6	1	1	1	1	4	1	1	1	3	1	1	1	3	26		
18	2	1	2	1	3	1	1	1	1	4	1	2	1	1	6	1	1	1	1	1	6	1	1	1	1	4	1	1	2	4	1	3	2	6	30		
19	3	2	1	1	2	1	1	1	1	4	3	1	1	1	7	1	3	1	3	1	1	0	1	3	1	3	8	1	1	1	3	1	1	1	3	35	
20	3	1	3	2	2	5	3	1	1	1	4	1	5	1	1	2	1	1	1	1	1	6	1	1	1	5	8	5	3	1	9	3	2	1	6	51	
21	3	1	1	2	3	1	1	1	1	4	1	1	1	1	5	1	1	1	1	1	6	1	1	1	3	6	1	1	1	3	1	5	1	7	31		
22	1	1	1	3	2	1	1	1	1	4	1	1	1	1	5	1	1	1	1	1	6	1	1	1	1	4	1	1	1	3	1	5	5	1	3	3	
23	3	1	1	2	2	1	1	1	1	4	5	5	1	1	3	1	1	1	1	1	6	1	1	1	1	4	3	1	3	7	3	5	1	9	45		

24	1	1	1	3	3	1	1	1	1	4	1	1	1	1	5	1	1	1	1	1	6	1	3	1	3	8	1	1	1	3	1	5	3	9	35	
25	1	1	1	2	2	1	1	1	1	4	1	1	1	1	5	1	1	1	1	1	6	1	1	1	1	4	1	1	3	5	1	4	1	6	30	
26	1	1	1	3	3	1	1	1	1	4	1	1	1	1	5	1	1	1	1	1	6	1	1	1	1	4	1	1	1	3	1	4	4	9	31	
27	1	1	1	2	2	1	1	1	1	4	1	1	1	1	5	1	1	1	1	1	6	1	1	1	1	4	1	1	1	3	1	4	1	6	28	
28	1	1	1	3	2	1	1	1	1	4	1	1	1	1	5	1	1	1	1	1	6	1	1	1	1	4	1	1	1	3	1	1	1	3	25	
29	2	2	1	2	2	1	2	1	1	5	2	2	1	1	2	8	1	1	1	1	1	6	1	2	1	2	6	1	1	1	3	1	2	1	4	32
30	2	2	2	1	2	1	1	1	1	4	3	1	3	1	1	9	1	1	1	1	1	6	1	3	1	1	6	3	1	1	5	1	3	1	5	35
31	2	1	1	3	2	1	1	1	1	4	1	1	1	1	5	1	1	1	1	1	6	1	1	1	1	4	1	1	1	3	1	5	1	7	29	
32	2	1	1	3	1	5	5	5	1	6	5	5	5	5	25	1	1	1	1	1	1	6	5	1	3	5	14	1	4	5	10	5	1	1	7	78
33	3	1	3	3	3	1	1	1	1	4	1	1	1	1	5	1	1	1	1	1	6	1	1	1	1	4	1	1	1	3	1	5	1	7	29	
34	1	1	1	2	3	1	1	1	1	4	1	1	1	1	5	1	1	1	1	1	6	1	1	1	1	4	1	1	1	3	1	3	1	5	27	
35	1	1	1	2	3	1	1	1	1	4	1	1	1	1	5	1	1	1	1	1	6	1	1	1	1	4	1	1	1	3	1	3	1	5	27	
36	3	1	1	3	2	1	1	1	1	4	1	1	1	1	5	1	1	1	1	1	6	1	1	1	3	6	1	1	3	5	1	1	5	7	33	
37	3	1	3	2	3	1	1	1	1	4	3	1	2	1	1	8	1	1	1	1	1	6	1	1	1	1	4	1	1	2	4	3	1	1	5	31

3						4	3	1	1	9	1	1	1	1	5	1	1	1	1	2	2	8	1	1	1	1	4	1	1	1	3	1	5	1	7	3		
8	2	2	2	2	1																															6		
3						3	2	1	1	7	1	1	3	1	1	7	1	1	1	1	1	3	8	1	3	1	3	8	3	1	1	5	1	5	1	7	4	
9	1	1	1	2	2																															2		
4						1	1	1	1	4	2	1	1	1	1	6	1	1	1	1	1	1	6	1	1	1	1	4	1	1	2	4	1	2	1	4	8	
0	2	1	1	3	3																																	
4						1	1	1	1	4	1	1	2	1	1	6	1	1	1	1	1	1	6	1	1	1	1	4	1	1	1	3	1	3	3	7	3	
1	3	2	3	2	2																																0	
4						3	2	1	1	7	2	2	4	3	1	1	4	1	1	1	1	1	9	1	1	1	1	4	1	1	5	7	3	1	1	5	4	
2	3	1	2	3	1										2																						4	
4						3	1	1	1	6	2	2	1	2	2	9	1	2	1	1	1	1	9	1	1	1	1	4	1	1	5	7	3	1	1	3	7	
3	1	1	1	1	2																																2	
4						1	1	1	1	4	1	1	1	1	1	5	1	1	1	1	1	1	6	1	1	1	1	4	1	1	1	3	1	2	1	4	6	
4	2	1	1	1	3																																	
4						1	1	1	1	4	1	3	1	1	3	9	1	1	1	3	1	1	8	3	1	1	1	6	1	1	1	3	3	5	1	9	3	
5	2	1	2	3	1																																	9
4						1	1	1	1	4	2	1	1	1	2	7	2	1	1	1	1	1	7	1	1	1	2	5	1	1	1	3	2	3	1	6	3	
6	2	1	3	3	2																																	2
4						1	1	1	1	4	3	1	2	1	1	8	1	1	1	1	1	1	6	3	1	1	3	8	1	1	1	3	3	4	1	8	3	
7	1	1	1	2	2																																	7
4						1	1	1	1	4	3	3	3	1	1	1	1	1	1	1	1	1	6	4	1	4	5	1	1	1	3	1	1	1	1	3	4	
8	2	2	1	2	2										1												4											1
4						1	1	1	1	4	1	1	1	1	1	5	1	1	1	1	1	1	6	1	1	1	1	4	1	1	1	3	1	3	1	5	2	
9	1	1	1	2	3																																	7
5						1	1	1	1	4	1	1	3	1	1	7	1	1	1	1	1	1	6	1	1	1	1	4	1	1	1	3	1	2	1	4	2	
0	2	1	1	2	2																																	8
5						2	2	1	1	6	2	1	1	1	1	6	2	1	1	2	1	1	8	3	1	1	2	7	2	1	1	4	1	2	1	4	3	
1	1	1	1	2	3																																	5

52	1	1	1	1	3	1	2	1	1	5	1	2	1	1	1	6	2	1	1	2	1	1	8	3	2	1	3	9	2	1	2	5	2	3	1	6	3	9		
53	2	1	1	3	2	1	1	1	1	4	2	2	2	1	2	9	1	1	1	2	1	1	7	3	3	1	3	1	0	2	1	3	6	3	4	3	1	0	4	6
54	1	1	1	3	3	1	1	1	1	4	2	2	1	1	1	7	1	1	1	2	1	1	7	2	2	1	2	7	3	1	3	7	2	3	2	7	3	9		
55	2	1	1	2	2	2	2	1	1	6	2	1	2	1	1	7	1	1	1	1	1	1	6	2	2	1	2	7	2	1	2	5	3	4	3	1	0	4	1	
56	1	1	1	2	2	2	1	1	1	5	3	2	1	1	1	8	1	1	1	1	1	1	6	3	2	1	1	7	2	1	2	5	3	3	2	8	3	9		
57	2	1	1	2	2	1	1	1	1	4	1	3	1	1	1	7	1	1	1	1	1	1	6	3	1	1	2	7	1	1	3	5	1	1	1	3	3	2		
58	1	1	1	1	2	1	1	1	1	4	1	1	1	1	1	5	1	1	1	1	1	1	6	1	1	1	2	5	1	1	1	3	1	2	1	4	2	7		
59	2	1	2	2	2	1	1	1	1	4	2	1	1	1	1	6	1	1	1	1	1	1	6	1	1	1	1	4	2	1	1	4	1	2	5	8	3	2		
60	2	1	2	2	1	1	1	1	1	4	1	1	1	1	1	5	1	1	1	1	1	1	6	1	1	1	2	5	1	1	1	3	1	1	1	3	2	6		
61	2	1	2	1	2	1	1	1	1	4	1	1	2	1	1	6	1	1	1	1	1	1	6	1	1	1	2	5	1	1	1	3	1	4	1	6	3	0		
62	2	1	1	1	2	1	1	1	1	4	1	1	1	1	1	5	1	1	1	1	1	1	6	1	1	1	1	4	1	1	1	3	1	1	1	3	2	5		
63	1	1	1	1	2	3	3	3	1	1	0	3	2	1	1	3	1	0	1	1	1	1	1	1	6	3	2	1	3	9	3	1	3	7	3	5	5	1	3	5
64	2	1	2	1	2	1	1	1	1	4	1	2	1	1	1	6	2	1	1	1	1	1	7	1	1	1	1	4	1	1	1	3	1	1	1	3	2	7		
65	1	1	1	2	2	2	1	2	1	6	1	1	3	2	2	9	1	1	1	3	1	2	9	2	1	3	1	7	2	3	1	6	3	2	2	7	4	4		

66	2	1	1	2	2	2	2	1	1	6	1	2	1	2	2	8	2	2	2	1	2	1	1	0	2	1	2	1	6	2	1	2	5	1	2	1	4	3
67	2	1	1	2	2	1	1	1	1	4	1	1	1	1	1	5	1	1	1	1	1	1	6	1	1	1	1	4	1	1	1	3	1	1	1	3	2	
68	1	1	1	2	2	2	1	2	2	7	1	1	1	2	3	8	3	2	2	3	3	2	1	5	2	1	2	2	7	1	1	1	3	1	1	2	4	4
69	1	1	1	2	2	2	1	2	2	7	1	1	1	1	1	5	1	1	1	1	1	1	6	1	1	1	1	4	1	1	1	3	1	1	1	3	2	
70	1	1	2	2	2	2	1	1	2	6	2	1	2	1	2	8	1	1	1	1	1	1	6	1	1	1	1	4	1	1	1	3	1	1	1	3	3	
71	3	1	2	1	2	3	4	5	1	1	3	5	1	3	5	1	5	5	1	1	1	1	5	4	1	1	5	5	2	1	1	1	3	1	1	1	3	6
72	3	2	3	2	2	1	1	1	1	4	1	1	1	1	1	5	1	1	1	1	1	1	6	1	1	1	1	4	1	1	1	3	1	1	1	3	2	
73	1	1	1	2	3	1	1	1	1	4	1	1	1	1	1	5	1	1	1	1	1	1	6	3	3	1	3	0	1	1	1	3	1	3	1	5	3	
74	2	1	2	2	3	1	1	1	1	4	2	1	2	1	1	7	1	1	1	1	1	1	6	3	3	1	2	9	2	2	2	6	1	1	1	3	3	
75	2	1	2	2	2	1	1	1	1	4	3	2	1	1	1	8	1	1	1	2	1	1	7	2	1	3	1	7	2	3	1	6	2	3	1	6	3	
76	1	1	1	1	2	3	3	3	1	0	3	2	1	1	1	8	2	1	1	1	1	1	7	1	1	1	1	4	1	2	1	4	1	1	1	3	3	
77	2	1	1	2	2	2	1	2	1	6	1	1	3	1	2	8	2	2	2	1	2	1	0	2	1	2	2	7	1	1	1	3	1	2	1	4	3	
78	2	1	2	2	2	2	1	1	1	6	1	1	1	1	1	5	1	1	1	1	1	1	6	1	1	1	2	5	2	1	2	5	1	1	1	3	0	
79	1	1	1	1	2	1	1	1	1	4	1	1	1	1	1	5	1	1	1	1	1	1	6	1	1	1	1	4	1	1	1	3	1	1	1	3	2	

N°	ECUANIMIDAD					PERSEVERANCIA								CONFIANZA EN SI MISMO								SATISFACCION PERSONAL					SENTIRSE BIEN SOLO				
	7	8	11	12	S	1	2	4	14	15	20	23	S	9	10	13	17	18	24	S	6	16	22	25	S	5	3	19	21	S	
1	7	6	7	5	25	6	7	7	7	7	5	7	46	7	7	6	7	7	7	41	7	7	4	7	25	7	7	7	7	28	
2	7	7	7	1	22	7	7	7	7	7	7	7	49	7	7	7	7	7	7	42	7	7	4	7	25	7	7	7	7	28	
3	7	7	7	7	28	7	7	7	7	7	7	7	49	7	7	7	7	7	7	42	7	7	7	7	28	7	7	7	7	28	
4	7	7	7	7	28	7	7	7	7	7	7	7	49	7	7	7	7	7	7	42	7	7	7	7	28	7	7	7	7	28	
5	5	6	7	7	25	6	6	6	7	5	7	7	44	5	5	7	7	7	5	36	6	7	7	7	27	6	6	7	7	26	
6	5	5	5	5	20	5	5	5	5	5	5	5	35	5	5	5	5	5	5	30	5	5	5	5	20	5	5	5	5	20	
7	7	7	7	7	28	3	7	7	7	7	7	7	45	7	7	7	7	7	7	42	7	7	7	7	28	7	7	7	7	28	
8	7	7	7	4	25	7	7	2	7	7	7	7	44	7	7	7	7	7	7	42	7	7	3	7	24	7	7	7	7	28	
9	4	6	4	5	19	6	7	5	7	6	5	7	43	5	4	6	7	7	7	36	7	7	7	7	28	7	7	7	7	28	
10	5	5	7	7	24	7	5	5	4	5	4	7	37	4	5	5	7	5	5	31	7	5	7	6	25	7	7	5	7	26	
11	4	6	5	4	19	5	6	5	5	5	5	6	37	4	4	5	5	6	5	29	6	6	4	5	21	6	5	5	6	22	
12	7	7	7	6	27	6	7	6	7	6	6	6	44	7	6	6	7	7	7	40	7	6	6	7	26	7	5	6	6	24	
13	7	7	7	7	28	6	7	7	7	7	4	7	45	7	7	7	7	7	7	42	7	7	7	7	28	7	7	7	7	28	
14	3	7	7	5	22	7	7	7	7	5	7	6	46	7	3	6	7	7	7	37	7	7	5	7	26	7	7	7	7	28	
15	7	7	7	7	28	7	7	7	6	6	7	6	46	5	7	5	7	7	5	36	7	6	7	7	27	5	7	7	7	26	
16	7	7	7	4	25	7	7	7	7	7	4	7	46	7	7	7	7	7	7	42	7	7	7	7	28	7	7	7	7	28	
17	6	7	7	6	26	7	6	7	7	6	7	6	46	7	7	7	6	6	7	40	7	6	6	6	25	6	7	5	6	24	
18	6	7	7	5	25	4	7	7	7	7	5	7	44	6	7	7	6	7	7	40	7	7	7	7	28	7	7	6	7	27	
19	5	4	5	5	19	7	6	6	7	6	7	7	46	5	6	7	6	5	7	36	7	7	6	7	27	7	5	6	7	25	
20	5	7	7	6	25	6	7	7	6	7	6	7	46	7	7	5	6	7	6	38	7	4	6	7	24	7	7	6	7	27	
21	5	5	7	4	21	7	7	7	6	7	5	7	46	6	7	7	7	7	7	41	7	7	5	7	26	7	7	7	7	28	

22	7	7	7	6	27	6	7	7	6	7	7	7	47	7	7	7	7	7	42	7	6	6	7	26	6	6	7	7	26	
23	7	7	7	4	25	5	7	7	7	7	4	7	44	7	7	7	7	7	42	7	7	3	7	24	7	7	7	7	28	
24	3	5	5	5	18	3	5	1	4	5	3	5	26	3	5	4	4	5	5	26	5	5	5	5	20	2	5	3	5	15
25	4	7	7	4	22	7	7	4	7	5	6	7	43	6	7	7	7	6	7	40	7	7	5	7	26	7	5	7	7	26
26	7	7	7	5	26	7	7	6	4	7	4	7	42	7	7	7	7	7	7	42	7	7	7	7	28	5	7	7	7	26
27	5	5	5	5	20	6	5	3	5	5	5	5	34	5	5	5	5	3	5	28	5	5	5	5	20	5	5	5	5	20
28	7	7	7	7	28	7	7	7	7	7	7	7	49	7	7	7	7	7	7	42	7	7	7	7	28	7	7	7	7	28
29	5	6	5	5	21	5	6	6	6	7	6	7	43	6	6	5	6	7	7	37	7	6	6	7	26	6	7	6	7	26
30	1	4	7	7	19	4	5	7	7	4	7	7	41	7	7	4	7	7	7	39	7	7	7	4	25	7	7	4	7	25
31	4	6	6	4	20	6	5	5	4	5	6	5	36	4	4	4	4	6	4	26	6	5	6	4	21	5	5	4	6	20
32	6	6	7	1	20	5	6	7	7	7	7	7	46	7	7	7	7	7	7	42	7	7	7	7	28	7	7	7	7	28
33	5	7	7	4	23	7	7	7	7	7	2	7	44	3	7	6	7	7	7	37	7	7	1	7	22	7	7	5	7	26
34	7	7	7	7	28	7	7	7	7	7	5	7	47	7	7	7	7	7	7	42	7	7	7	7	28	7	7	7	7	28
35	5	7	5	5	22	6	6	5	6	6	5	5	39	6	5	5	7	7	6	36	7	5	4	4	20	7	7	5	6	25
36	2	6	7	5	20	7	3	7	7	7	7	7	45	3	7	4	2	7	3	26	7	2	7	7	23	7	3	7	7	24
37	4	7	7	7	25	3	7	3	7	4	7	7	38	7	7	4	7	7	7	39	7	7	5	7	26	7	7	7	7	28
38	4	7	7	4	22	7	7	7	6	4	6	7	44	7	7	7	7	7	7	42	7	7	4	4	22	6	7	6	7	26
39	1	1	1	2	5	7	7	6	7	6	7	5	45	7	5	1	4	6	7	30	7	7	7	7	28	7	7	1	1	16
40	5	7	7	6	25	5	6	7	6	7	7	7	45	6	6	7	7	7	7	40	7	7	6	5	25	7	6	7	7	27
41	6	7	7	6	26	5	6	7	7	7	6	7	45	7	7	7	7	7	7	42	7	7	6	7	27	7	7	7	7	28
42	2	6	7	2	17	4	5	5	5	6	4	5	34	6	7	6	4	7	5	35	2	6	5	5	18	7	6	5	7	25
43	4	3	4	2	13	2	4	3	4	4	4	4	25	4	3	3	5	7	5	27	4	7	4	6	21	5	6	4	5	20
44	7	7	7	6	27	7	7	7	7	7	6	7	48	7	7	6	7	7	7	41	7	7	7	7	28	7	3	7	7	24
45	7	7	7	4	25	7	7	7	7	7	5	7	47	3	3	7	2	7	7	29	7	6	5	7	25	7	7	7	5	26
46	4	7	7	3	21	4	6	5	6	6	5	5	37	4	4	7	4	6	5	30	7	5	3	7	22	7	4	6	7	24
47	6	7	6	5	24	7	6	6	7	7	5	6	44	5	7	6	7	7	7	39	7	5	5	5	22	5	7	6	7	25

48	7	6	7	6	26	7	7	6	5	6	5	7	43	6	7	6	5	7	6	37	7	7	5	5	24	7	7	6	6	26
49	4	6	6	4	20	6	6	4	2	4	5	6	33	6	6	5	5	3	6	31	5	1	1	6	13	1	7	6	7	21
50	7	7	7	7	28	7	7	7	7	7	7	7	49	7	7	7	7	7	7	42	7	7	7	7	28	7	7	7	7	28
51	6	7	7	7	27	7	7	7	7	6	7	7	48	6	5	7	7	7	6	38	7	7	7	6	27	6	7	6	7	26
52	7	6	7	7	27	7	7	6	6	6	6	6	44	5	6	7	7	6	5	36	6	7	5	5	23	5	7	7	5	24
53	5	3	6	5	19	5	5	6	4	3	3	5	31	3	5	5	7	5	6	31	7	6	5	5	23	4	3	6	6	19
54	5	7	7	7	26	6	6	7	5	3	5	3	35	4	4	3	5	5	5	26	7	6	3	4	20	5	6	6	7	24
55	4	7	6	3	20	4	4	6	3	4	5	6	32	5	5	3	5	6	6	30	7	6	5	6	24	4	3	6	7	20
56	6	7	6	6	25	6	4	6	4	4	3	4	31	7	5	5	5	6	5	33	7	7	3	6	23	4	6	5	6	21
57	7	7	7	6	27	6	7	7	7	2	6	3	38	6	2	7	1	7	6	29	7	2	7	7	23	7	7	3	7	24
58	5	6	6	6	23	6	5	5	5	5	5	6	37	5	4	6	7	7	6	35	7	7	4	7	25	7	6	6	7	26
59	4	7	7	7	25	4	6	7	6	6	5	7	41	7	4	4	7	7	7	36	6	7	5	7	25	3	7	1	7	18
60	7	7	7	7	28	7	7	7	7	7	7	7	49	7	7	7	7	7	7	42	7	7	1	7	22	7	7	7	7	28
61	7	7	7	3	24	6	7	7	3	2	7	3	35	5	7	5	3	7	5	32	7	6	3	7	23	7	7	3	7	24
62	7	7	7	7	28	7	7	7	7	6	7	7	48	7	7	5	7	7	7	40	7	7	7	7	28	7	7	7	7	28
63	4	4	4	4	16	4	5	5	4	6	4	4	32	4	4	4	4	4	4	24	5	4	4	4	17	4	5	4	4	17
64	4	4	4	4	16	3	4	3	5	4	5	4	28	4	3	4	4	4	4	23	3	4	4	5	16	5	5	5	5	20
65	5	4	4	4	17	4	7	7	4	7	4	4	37	4	4	4	5	5	4	26	4	4	4	4	16	4	4	4	4	16
66	7	6	7	6	26	7	6	7	6	6	7	6	45	6	5	5	6	7	6	35	6	7	7	7	27	7	7	7	7	28
67	7	7	7	6	27	7	6	6	6	6	7	7	45	7	7	7	7	7	7	42	7	7	7	7	28	7	7	7	7	28
68	7	5	7	5	24	4	6	6	6	6	6	5	39	4	5	4	5	5	7	30	5	7	6	6	24	7	6	5	5	23
69	6	5	6	7	24	7	6	6	5	5	6	6	41	5	6	3	4	5	6	29	6	6	5	6	23	6	7	7	5	25
70	6	6	6	6	24	6	6	6	6	6	6	6	42	6	6	6	6	6	6	36	6	6	6	6	24	6	6	6	6	24
71	5	4	6	5	20	6	6	6	5	5	4	5	37	6	6	5	5	5	5	32	7	5	4	7	23	6	6	6	7	25
72	7	7	7	7	28	7	7	7	7	7	7	7	49	7	7	7	7	7	7	42	7	7	7	7	28	7	7	7	7	28
73	7	6	7	5	25	5	7	7	7	7	2	7	42	7	7	7	7	7	7	42	7	7	7	7	28	7	7	5	7	26

74	6	6	7	6	25	6	6	7	6	6	3	6	40	6	6	6	6	6	6	36	7	6	5	6	24	6	6	6	6	24
75	7	6	7	6	26	7	6	7	6	6	7	6	45	6	5	5	6	7	6	35	6	7	7	7	27	7	7	7	7	28
76	2	6	7	2	17	4	5	5	5	6	4	5	34	6	7	6	4	7	5	35	2	6	5	5	18	7	6	5	7	25
77	4	3	4	2	13	2	4	3	4	4	4	4	25	4	3	3	5	7	5	27	4	7	4	6	21	5	6	4	5	20
78	7	7	7	6	27	7	7	7	7	7	6	7	48	7	7	6	7	7	7	41	7	7	7	7	28	7	3	7	7	24
79	7	7	7	4	25	7	7	7	7	7	5	7	47	3	3	7	2	7	7	29	7	6	5	7	25	7	7	7	5	26
80	4	7	7	3	21	4	6	5	6	6	5	5	37	4	4	7	4	6	4	29	7	5	3	7	22	7	4	6	7	24
81	7	7	7	7	28	7	7	7	7	7	7	7	49	7	7	7	7	7	7	42	7	7	7	7	28	7	7	7	7	28
82	6	7	7	7	27	7	7	7	7	6	7	7	48	7	7	7	7	7	7	42	7	7	7	7	28	7	7	7	7	28
83	7	6	7	7	27	7	7	6	6	6	6	6	44	5	6	7	7	6	5	36	6	7	7	5	25	5	7	7	7	26

Anexo 05: Evidencia fotográfica









Consentimiento Informado



UNIVERSIDAD
AUTÓNOMA
DE ICA

CONSENTIMIENTO INFORMADO

"VIOLENCIA Y RESILIENCIA EN MUJERES DEL ASENTAMIENTO HUMANO "NUEVA ALAMEDA" DE LA PROVINCIA DE PISCO, 2025"

Institución : Universidad Autónoma de Ica.

Responsables : Alcantara Grimaldo Brisa Nicole y Tumay Arriaran Gianella Francesca
Estudiantes del programa académico de Psicología.

Objetivo de la investigación: Por la presente lo estamos invitando a participar de la investigación que tiene como finalidad "Determinar la relación entre violencia y resiliencia en mujeres del Asentamiento Humano "Nueva alameda" de la Provincia de Pisco, 2025". Al participar del estudio, deberá resolver dos cuestionarios de 25 ítems cada una, los cuales serán respondidos de forma anónima.

Procedimiento: Si acepta ser participe de este estudio, usted deberá llenar el cuestionario digital denominado Escala de resiliencia y Escala de violencia intrafamiliar VIF J4, el cual deberán ser resueltos en un tiempo de 20 minutos, dichos cuestionarios serán entregados de manera física.

Confidencialidad de la información: El manejo de la información es a través de códigos asignados a cada participante, por ello, las responsables de la investigación garantizan que se respetará el derecho de confidencialidad e identidad de cada uno de los participantes, no mostrándose datos que permitan la identificación de las personas que formaron parte de la muestra de estudio.

Consentimiento: Yo, en pleno uso de mis facultades mentales y comprensivas, he leído la información suministrada por el/las Investigadoras, y acepto, voluntariamente, participar del estudio, habiéndome informado sobre el propósito de la investigación, así mismo, autorizo la toma de fotos (evidencia fotográfica), durante la resolución del instrumento de recolección de datos.

Ica, de, de 2025

Firma:

Apellidos y nombres:

DNI:

Activar M
Ve a Configuración

Carta de Presentación



CARTA DE PRESENTACIÓN

El Decano de la Facultad de Ciencias de la Salud de la Universidad Autónoma de Ica, que suscribe

Hace Constar:

Que, **ALCANTARA GRIMALDO, Brisa Nicole** identificada con código de estudiante **A171000097** y **TUMAY ARRIARAN, Gianella Francesca** identificada con código de estudiante **A171000243** del Programa Académico de **PSICOLOGÍA**, quienes vienen desarrollando la tesis denominada: **"VIOLENCIA Y RESILIENCIA EN MUJERES DEL ASENTAMIENTO HUMANO "NUEVA ALAMEDA" DE LA PROVINCIA DE PISCO, 2025"**

Se expide el presente documento, a fin de que el encargado, tenga a bien autorizar a las en mención, a recoger los datos y aplicar su instrumento para su investigación, comprometiéndose a actuar con respeto y transparencia dentro de ella, así como a entregar una copia de la investigación cuando esté finalmente sustentada y aprobada, para los fines que se estimen necesarios.

Chincha Alta, 16 de Julio del 2025



Mag. Jose Yomil Perez Gomez
DECANO (E)
FACULTAD DE CIENCIAS DE LA SALUD
UNIVERSIDAD AUTÓNOMA DE ICA



Chincha Alta, 16 de Julio del 2025

OFICIO N°1542-2025-UAI-FCS

Sr. Victor Escate Araujo
Presidente
A.H. "LA NUEVA ALAMEDA"
Presente. -

De mi especial consideración:

Es grato dirigirme a usted para saludarle cordialmente.

La Facultad de Ciencias de la Salud de la Universidad Autónoma de Ica tiene como principal objetivo formar profesionales con un perfil científico y humanístico, sensibles con los problemas de la sociedad y con vocación de servicio, este compromiso lo interiorizamos a través de nuestros programas académicos, bajo la excelencia en la formación académica, y trabajando transversalmente con nuestros pilares como son la **investigación**, responsabilidad social y bienestar universitario en inserción laboral.

En tal sentido, nuestras estudiantes se encuentran en el desarrollo de tesis para la obtención del título profesional, para los programas académicos de Enfermería, Psicología y Obstetricia. Las estudiantes han tenido a bien seleccionar temas de estudio de interés con la realidad local y regional, tomando en cuenta a la institución que usted dirige.

Como parte de la exigencia del proceso de investigación, se debe contar con la **autorización** de la Institución elegida, para que las estudiantes puedan proceder a realizar el estudio, recabar información y aplicar su instrumento de investigación, misma que a través del presente documento solicitamos.

Adjuntamos la carta de presentación de las estudiantes con el tema de investigación propuesto y quedamos a la espera de su aprobación.

Sin otro particular y con la seguridad de merecer su atención, me suscribo, no sin antes reiterarle los sentimientos de mi especial consideración.



Mag. Jose Yomil Perez Gomez
DECANO (E)
FACULTAD DE CIENCIAS DE LA SALUD
UNIVERSIDAD AUTÓNOMA DE ICA



“Año de la recuperación y la consolidación de la economía peruana”

CARTA DE SOLICITUD

Sr. Víctor Escate Araujo
Presidente del A.H. “La Nueva Alameda”
Pisco

ASUNTO: Solicitud para la aplicación de tamizajes a mujeres que residen en el AA.HH. NUEVA ALAMEDA.

Por intermedio de la presente, nos complace dirigirnos a usted en calidad de estudiantes de la carrera de **PSICOLOGÍA HUMANA DE LA UNIVERSIDAD AUTÓNOMA DE ICA**, con la finalidad de solicitar su autorización y al mismo tiempo nos brinde las facilidades necesarias para ejecutar la investigación científica en el **“AA.HH. LA NUEVA ALAMEDA”**, el cual usted dignamente usted es presidente de la junta directiva. La investigación tiene como titulo **“VIOLENCIA Y RESILIECIA EN MUJERES DEL ASENTAMIENTO HUMANO NUEVA ALAMEDA DE LA PROVINCIA DE PISCO, 2025”**, la cual es un requisito académico indispensable para obtener la licenciatura en Psicología Humana. Para realizar la recolección de datos, es necesario utilizar los instrumentos **VIF J4 (CUESTIONARIO DE VIOLENCIA INTRAFAMILIAR) Y LA ESCALA DE RESILIENCIA DE WAGNILD Y YOUNG.**

Es importante mencionar y resaltar que toda la información obtenida será manejada con la mas estricta confidencialidad y será utilizada con fines académicos, ya que todas las participaciones de las participantes de dicho AA.HH ya antes mencionado será completamente anónima y voluntaria.

Las tesis a cargo de este proyecto somos:

- Alcántara Grimaldo, Brisa Nicole – DNI: 71472348.
- Tumay Arriaran, Gianella Francesca – DNI: 76814956.

Sin mas que mencionar, agradecemos su atención, su tiempo y su colaboración en la ejecución de este proyecto de investigación. Sin su apoyo, esta investigación no se podría llevar a cabo.

Atentamente.

Pisco, 19 de julio del 2025.



Pisco, 30 de julio del 2025

Asunto: Autorización para la realización de investigación.

Estimado Mag. Jose Yomil Perez Gomez

A través del presente, me dirijo a usted en respuesta a su oficio con referencia N°1542-2025-UAI-FCS, recibido el 16 de julio del 2025.

Reciban un cordial saludo de parte de la A.H. "LA NUEVA ALAMEDA"

Por medio de este documento, extendiendo la autorización formal a las estudiantes **Brisa Nicole Alcántara Grimaldo y Gianella Francesca Tumay Arriaran** del Programa Académico de Psicología de la Universidad Autónoma de Ica, para que realicen la investigación denominada "VIOLENCIA Y RESILIENCIA EN MUJERES DEL ASENTAMIENTO HUMANO 'NUEVA ALAMEDA' DE LA PROVINCIA DE PISCO, 2025".

Las estudiantes están autorizadas para recabar la información necesaria y aplicar sus instrumentos de investigación, de acuerdo con los términos solicitados en su oficio.

Agradecemos de antemano el compromiso de las estudiantes de actuar con respeto y transparencia, y por la entrega de una copia de la investigación una vez que esté sustentada y aprobada.

Sin otro particular, me despido, reiterando los sentimientos de mi especial consideración.

Atentamente,



JUNTA REGIONAL LA NUEVA ALAMEDA
VICTOR A. ESCATE ARAUJO
DNI 42807993
PRESIDENTE

Sr. Victor Escate Araujo
Presidente A.H. "LA NUEVA ALAMEDA"

Anexo 06: Informe De Turnitin AI 28% De Similitud



17% Similitud general

El total combinado de todas las coincidencias, incluidas las fuentes superpuestas, para ca...

Filtrado desde el informe

- ▶ Bibliografía
- ▶ Coincidencias menores (menos de 15 palabras)

Fuentes principales

- 14% Fuentes de Internet
- 2% Publicaciones
- 11% Trabajos entregados (trabajos del estudiante)

Marcas de integridad

N.º de alertas de integridad para revisión

No se han detectado manipulaciones de texto sospechosas.

Los algoritmos de nuestro sistema analizan un documento en profundidad para buscar inconsistencias que permitirían distinguirlo de una entrega normal. Si advertimos algo extraño, lo marcamos como una alerta para que pueda revisarlo.

Una marca de alerta no es necesariamente un indicador de problemas. Sin embargo, recomendamos que preste atención y la revise.



Fuentes principales

- 14% Fuentes de Internet
- 2% Publicaciones
- 11% Trabajos entregados (trabajos del estudiante)

Fuentes principales

Las fuentes con el mayor número de coincidencias dentro de la entrega. Las fuentes superpuestas no se mostrarán.

1	Internet	repositorio.autonomaedica.edu.pe	6%
2	Internet	hdl.handle.net	2%
3	Internet	repositorio.utelesup.edu.pe	1%
4	Trabajos entregados	unsaac on 2024-05-15	<1%
5	Trabajos entregados	Universidad Cesar Vallejo on 2023-10-04	<1%
6	Trabajos entregados	Universidad Tecnica De Ambato- Direccion de Investigacion y Desarrollo , DIDE o...	<1%
7	Internet	repositorio.ucv.edu.pe	<1%
8	Internet	repositorio.urp.edu.pe	<1%
9	Trabajos entregados	Universidad Cesar Vallejo on 2016-02-28	<1%
10	Trabajos entregados	Universidad Popular del César,UPC on 2021-09-01	<1%
11	Internet	www.repositorio.autonomaedica.edu.pe	<1%